


# 平成30年度財政状況

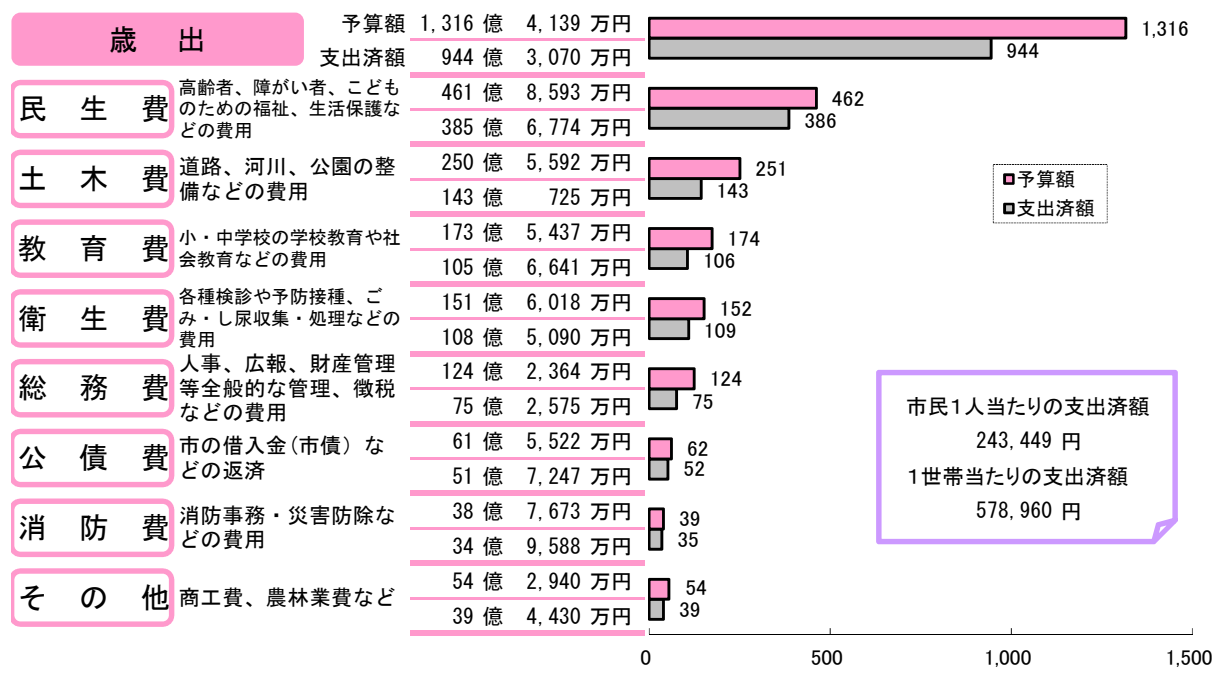
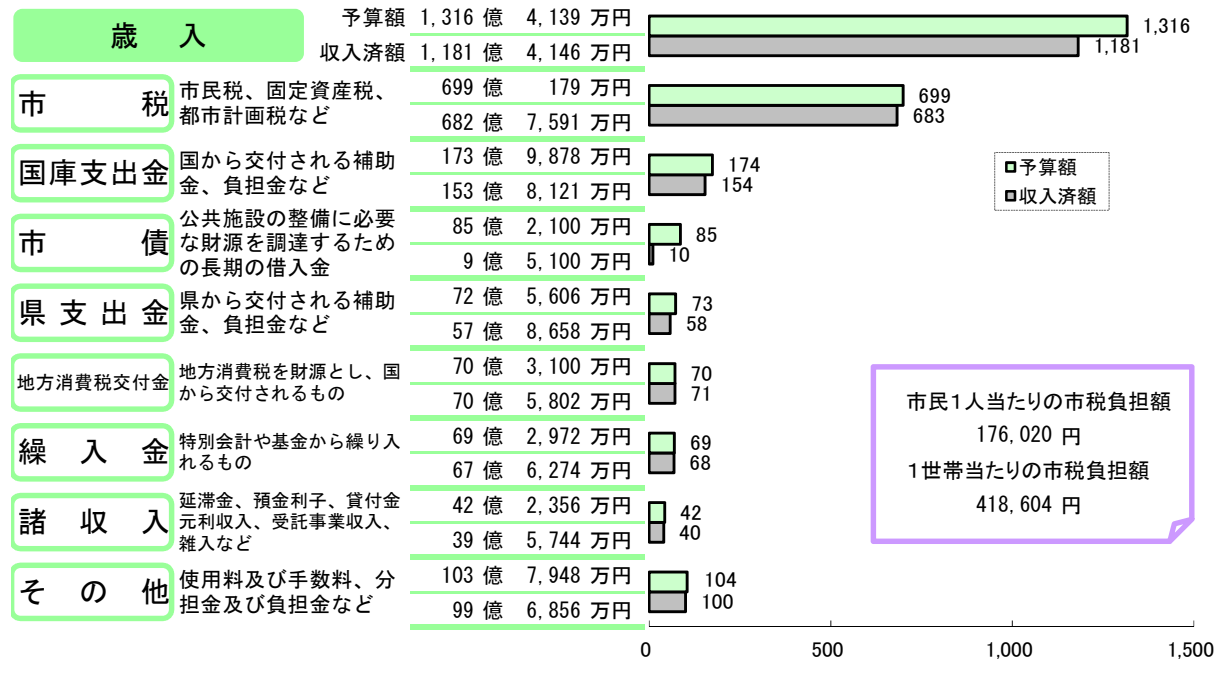
市では、毎年2回（6月と12月）財政状況を公表しています。  
市民の皆さんから納めていただいた貴重な税金などが、どのように使われているかを知っていただくため、平成30年度の財政状況をお知らせします。  
なお、数値は平成31年3月31日現在のものですが、5月末まで収入支出の整理期間が設けられていますので、決算額とは異なります。決算額は12月にお知らせします。

人口 387,887人  
世帯数 163,104世帯  
面積 387.20㎡  
平成31年3月31日現在



財務部財政課  
予算2係  
☎23-6046  
FAX65-2351

## 一般会計執行状況



※端数処理の都合上、合計と内訳が一致しない場合があります。  
※執行率は万円単位で計算しています。

## 特別会計執行状況

会計名	予算額	収入済額	収入率(%)	支出済額	執行率(%)
簡易水道事業	5億 8,014万円	6,473万円	11.2	3億 7,305万円	64.3
農業集落排水事業	4億 705万円	8,158万円	20.0	2億 9,540万円	72.6
国民健康保険事業（事業勘定）	329億 2,759万円	297億 6,341万円	90.4	307億 2,770万円	93.3
国民健康保険事業（直営診療所勘定）	1億 871万円	6,410万円	59.0	9,690万円	89.1
後期高齢者医療	48億 6,026万円	42億 6,054万円	87.7	40億 9,806万円	84.3
介護保険	231億 7,723万円	193億 3,461万円	83.4	208億 2,336万円	89.8
継続契約集合支払	14億 8,055万円	0万円	0.0	12億 7,919万円	86.4
額田北部診療所	1億 340万円	8,447万円	81.7	9,082万円	87.8
こども発達医療センター	1億 7,644万円	6,470万円	36.7	1億 4,748万円	83.6
母子父子寡婦福祉資金貸付事業	7,840万円	9,432万円	120.3	4,428万円	56.5
豊富財産区	202万円	201万円	99.5	163万円	80.7
宮崎財産区	1,342万円	1,205万円	89.8	350万円	26.1
形埜財産区	151万円	125万円	82.8	15万円	9.9
合計	639億 1,672万円	538億 2,777万円	84.2	579億 8,152万円	90.7

## 企業会計執行状況

事業	種別	収入	支出	予算額	執行額	収入率(%)	執行率(%)
病院事業	収益的	217億 3,335万円	217億 3,122万円	217億 3,335万円	217億 3,122万円	100.0	—
	資本的	9億 8,763万円	20億 8,230万円	9億 8,763万円	20億 8,230万円	100.5	—
水道事業	収益的	78億 4,392万円	78億 4,967万円	78億 4,392万円	78億 4,967万円	100.1	—
	資本的	18億 2,419万円	50億 91万円	18億 2,419万円	50億 91万円	100.4	—
下水道事業	収益的	91億 6,463万円	91億 1,607万円	91億 6,463万円	91億 1,607万円	99.5	—
	資本的	79億 7,400万円	84億 628万円	79億 7,400万円	84億 628万円	80.7	—

## 市の財産状況

土地	11,139,907㎡
建物	1,139,210㎡
有価証券ほか	355億 5,659万円
うち基金	295億 1,909万円

※有価証券ほかに含まれるのは、公有財産の有価証券、出資による権利、債権、基金の現金及び貸付金になります。

## 市の借入金（市債）状況

市債	1,541億 8,748万円
うち一般会計	567億 3,058万円
うち特別会計	32億 2,893万円
うち企業会計	942億 2,797万円

※借入先は、財務省、地方公共団体金融機構、銀行などです。

市民1人当たりの借入金額	397,506円
1世帯当たりの借入金額	945,332円

