



収集カレンダー■の日

リサイクルステーションのコンテナへ

※汚れの取れない缶・びんは不燃ごみとして排出してください

空き缶



飲料や食品が入っていたもの



飲料の缶 缶詰等の缶類

※中身を空にし、軽くすすいで出してください。

注意

空き缶はつぶさないで!

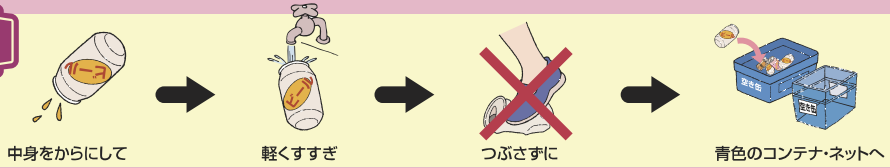
空き缶は機械でスチールとアルミに選別後、圧縮します。缶詰のふたや、完全につぶれてしまった空き缶は圧縮しづらいため**不燃ごみ**で出してください。

厚みのないふた つぶれた空き缶



不燃ごみ

出し方



空きびん

(飲料・食品用の
ガラス製のびん)

飲料や食品が入っていたもの



飲料のびん 酒類 調味料のびん

(一升びん・ビールびんを除く)

※ガラス製品は同じ材質に見えても成分が異なるため、品質が一定である飲料・食品の入っていたびんだけを対象にしています。

注意!! まぎらわしいもの



中身が食品以外のびん

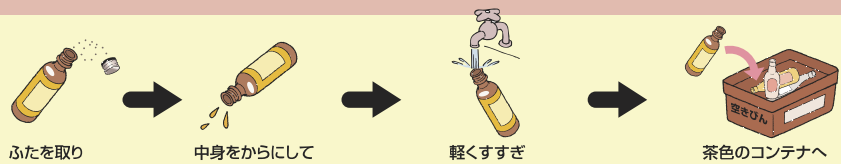
びんのふた

割れたびん

コップ

不燃ごみ

出し方



生きびん

(ビールびん
一升びん)



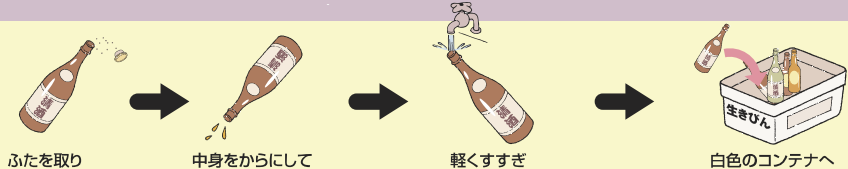
ビールびん

一升びん

※ビールびんは大きさに関係なくすべて対象です。(日本製のみ)

※食用油の一升びんも対象ですが、必ず最後まで使いきってから出してください。

出し方



空きびんと生きびんの違いは?

空きびんは、リサイクル工場一度びんを砕いて、びんを作り直すんだ!



生きびんは、砕かずにしっかり洗浄してまた、びんとして使うんだ!



ラベルは簡単に取れなければ貼ったままでOK!