



カインズ会員様限定サービス

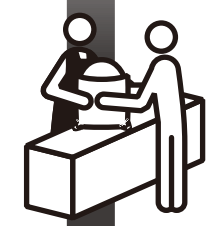
# ご家庭で不用になった園芸用土の 無料回収


## 【回収方法】

お客様に実施していただく事項

- 

① ご自宅で園芸用土以外のものを  
取り除いてください。  
(ゴミの一例: 苗のポット、ラベル、ネット、石など)
- 


② 園芸用土の入っていた空袋などにいれてください。  
※カインズ以外で購入した園芸用土でも OK です。
- 

③ 当店園芸売場の屋外レジで受付をしてください。
- 

④ 回収ステーションでフルイ後、  
店舗設置の回収袋に入れてください。  
※不用な園芸用土以外のものは、お持ち帰りください。

## 【回収できないもの(例)】

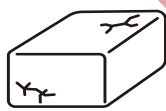
園芸用土はフルイにかけて土以外のものは取り除いてください



鉢底ネット



鉢底石



石・コンクリート



花・茎・葉・  
枝・根 など



ラベル・  
苗ポット



異臭が  
発生する肥料

※豚ふん、牛ふん、鶏ふん、  
ブレンド堆肥など