

場外施設等の点検頻度と点検内容

施設名	巡視点検		清掃 年当り	草刈 1～10月の 期間中	電気点検		水質点検		配水池 採水 8月に1回	保水量 測定 2回/年	水源点検 1回/平日	備 考
	2回/月	1回/月			2回/月	1回/週	2回/月	1回/週				
男川浄水場												沈殿池清掃(6回)×年2回
大平水源送水場	●		1	2							●	スクリーン清掃・浮網交換(適宜)、中間スクリーン 清掃・ポンプフード清掃(週1回)
大西水源送水場	●		1			●					●	
大西配水場	●	●	1			●			●			
大西高区配水場	●		1			●			●			
旗石配水場	●		1			●			●			
旗石加圧ポンプ場	●		1			●			●			
旗石ポンプ場	●		1	2		●			●			
旗石寺配水場	●	●	1			●			●			
旗石ポンプ場	●		1			●			●			
旗石配水場	●	●	1			●			●			
土地配水場	●		1			●			●			
本宿配水場	●		1	2		●			●			
グリーンランドポンプ場	●		1			●			●			
グリーンランド配水場	●	●	1			●			●			
音浦ノ入加圧ポンプ場	●		1			●			●			
鉢形第2加圧ポンプ場	●		1	2		●			●			
鉢形第1加圧ポンプ場	●		1	2		●			●			
羽栗加圧ポンプ場	●		1			●			●			
本宿東ポンプ場	●		1			●			●			
本宿東配水場	●	●	1			●			●			
山崎第1ポンプ場	●		1	2		●			●			
山崎第2ポンプ場	●		1	1		●			●			
柳ヶ浜配水場	●	●	1			●			●			
獅子山第1配水場	●		1			●			●			
山崎第3ポンプ場	●		1	1		●			●			
獅子山第2配水場	●		1	1		●			●			
大崎ポンプ場	●		1			●			●			
池金配水場	●	●	1			●			●			
岡加圧ポンプ場	●		1			●			●			
橋本大加圧ポンプ場	●		1	1		●			●			
橋本加圧ポンプ場	●		1			●			●			巡視点検(年4回)
西本郷水源	●		1			●			●			巡視点検(年4回)
西本郷加圧ポンプ場	●		1	2		●			●			巡視点検(年4回)
鉢形第1加圧ポンプ場	●		1	1		●			●			巡視点検(年4回)
六甲スクリーン	●		1	1		●			●			スクリーン清掃(適宜)
大平水源・大平出水取水口	●		1	1		●			●			スクリーン清掃×2箇所(適宜)
大平川水路	●		2	3		●			●			スクリーン清掃×4箇所(適宜)
男川水源・日清堰堤	●		1	1		●			●			
男川浄水場沈砂池	●		1	1		●			●			スクリーン清掃(適宜)
二本塚公業給水栓	●		1			●			●			
トープス牧場前管末	●		1			●			●			
竹塚西前管末	●		1			●			●			休止中
旗石中央公園給水栓	●		1			●			●			
旗石西前管末	●		1			●			●			
旗石ミックス生コン入口管末	●		1			●			●			
群柳明徳宅前管末	●		1			●			●			
旗木木材西管末	●		1			●			●			休止中
群柳福夫宅前管末	●		1			●			●			
市川久治宅西管末	●		1			●			●			
小丸ポンプ場	●		1			●			●			
小丸配水場	●	●	1	1		●			●			
塚本ポンプ場	●		1			●			●			
古部第1ポンプ場	●		1			●			●			
古部第2ポンプ場	●		1			●			●			
古部配水場	●	●	1			●			●			
茅原沢加圧ポンプ場	●		1			●			●			
塚本加圧ポンプ場	●		1			●			●			
塚本ポンプ場	●		1	2		●			●			
塚本配水場	●	●	1	1		●			●			
才助加圧ポンプ場	●		1			●			●			
須藤ポンプ場	●		1			●			●			
須藤配水場	●	●	1			●			●			
ちせいの里ポンプ場	●		1			●			●			
ちせいの里配水場	●	●	1			●			●			
中央総合公園第1ポンプ場	●		1	2		●			●			
中央総合公園第2ポンプ場	●		1			●			●			
中央総合公園配水場	●	●	1			●			●			
高森寺ポンプ場	●		1			●			●			
高森配水場	●	●	1	1		●			●			
高森寺第1ポンプ場	●		1			●			●			巡視点検(年4回)
高森寺第2ポンプ場	●		1			●			●			巡視点検(年4回)
旗本前管末	●		1			●			●			
宇津野喜市宅前管末	●		1			●			●			
倉橋野前管末	●		1			●			●			
神社北管末	●		1			●			●			
乙川岸前管末	●		1			●			●			休止中
ちせいの里公園	●		1			●			●			
ちせいの里ポンプ場西	●		1			●			●			
ちせいの里公園西前	●		1			●			●			
チカワクトース宅前管末	●		1			●			●			
鶴田加圧ポンプ場	●		1	2		●			●			
箱柳第1ポンプ場	●		1	2		●			●			
箱柳配水場	●	●	1	1		●			●			
箱柳第2ポンプ場	●		1	2		●			●			
山口ポンプ場	●		1			●			●			巡視点検(年4回)
山口配水場	●	●	1	2		●			●			
坂田加圧ポンプ場	●		1	2		●			●			
岩中第1ポンプ場	●		1	2		●			●			
岩中第2ポンプ場	●		1	2		●			●			
岩中配水場	●	●	1	2		●			●			
滝ポンプ場	●		1			●			●			
滝配水場	●		1	2		●			●			
真佐配水場	●		1			●			●			
伊賀ポンプ場	●		1			●			●			
大湖寺流量制御施設	●	●	1			●			●			
六甲加圧ポンプ場	●		1			●			●			
六甲配水場・配水塔	●	●	1	2		●			●			
滝加圧ポンプ場	●		1	1		●			●			巡視点検(年4回)
山口加圧ポンプ場	●		1	1		●			●			巡視点検(年4回)
青山修宅管末	●		1			●			●			
蛇塚末敷前管末	●		1			●			●			
青山東前管末	●	●	1			●			●			
市民球場洗面所	●		1			●			●			
加野前管末	●		1			●			●			
若谷緑地内給水栓	●		1			●			●			
トライフイションゴルフ管末	●		1			●			●			
西山管末	●		1			●			●			
みらく橋下流側	●		1			●			●			
内藤鎌一宅北管末	●		1			●			●			
開元の中公園内給水栓	●		1			●			●			
栗田石工前管末	●		1			●			●			
タカ半前管末	●	●	1			●			●			
やおらき公園給水栓	●		1			●			●			
市民病院 屋外給水栓	●		1			●			●			
仁木水場	●		1			●			●			
細川水場(立型取水塔)	●		1			●			●			
細川水場送水場	●		1			●			●			
日名水源送水場	●		1	2		●			●			
日名水源(伏流水)	●		1			●			●			
日名水源(地下水)	●		1			●			●			
北斗台高区配水場	●		1			●			●			
北斗台高区ポンプ場	●		1	2		●			●			
細川高区配水場	●		1	2		●			●			
北斗高水場	●		1			●			●			
旗田ポンプ場	●	●	1			●			●			
旗田配水場	●		1			●			●			
駒立ポンプ場	●		1			●			●			
駒立配水場	●	●	1			●			●			
松原ポンプ場	●		1	1		●			●			
中泉配水場	●	●	1			●			●			
上奥加圧ポンプ場	●		1			●			●			巡視点検(年4回)
上奥配水場	●		1			●			●			

場外施設等の点検頻度と点検内容

添付資料10

施設名	巡視点検		清掃 年当り	草刈 4～10月の 期間中	電気点検 2回/月	水質点検 1回/週	配水池 採水 8月に1回	保全水量 測定 2回/年	水源点検 1回/平日	備 考
	2回/月	1回/月								
宮石配水場		●	1				●			
山向ポンプ場	●		1		●	●				
川向配水場		●	1				●			
花園配水場	●		1		●		●			
日影第1ポンプ場	●		1		●					
日影第2ポンプ場	●		1		●	●				
日影配水場		●	1							
大柳配水場	●		1		●	●	●			
大柳加圧ポンプ場	●		1	2	●	●				
大柳加圧ポンプ場	●		1		●	●				
坂橋加圧ポンプ場	●		1		●					
米河内ポンプ場	●		1		●	●				
米河内配水場		●	1	1			●			
大井野ポンプ場	●		1		●	●				
大井野配水場		●	1	1			●			
開元の里ポンプ場	●		1		●					
開元の里配水場		●	1	1			●			
新居配水場		●	1	2		●	●			
1・2・3・4号井										巡視点検(年4回)
前記場										巡視点検(年4回)
上里水源										巡視点検(年4回)
葛橋寺加圧ポンプ場				1						巡視点検(年4回)
岩津加圧ポンプ場										巡視点検(年4回)
新居浄水場				1						巡視点検(年4回)
新居取水場				1						巡視点検(年4回)
中根自動車北 管末						●		●		
ミトヤで管末						●		●		
山内茂宅前 管末						●		●		
小野須男宅前 管末						●		●		
杉浦一六宅前 管末						●		●		
古川元洋前 管末						●		●		
服部馨宅前 管末						●		●		
鈴木せつ子宅前 管末						●		●		
大瀬コンクリート入口 管末						●		●		
藤野稲荷神社 給水栓						●		●		
中根十一宅前 管末						●		●		

施設名	点検頻度					点検内容			排泥 1回/週	備考
	1回/日	1回/2日	1回/週	2回/月	1回/月	巡視	電気	水質		
南部浄水場・西原水源	●					●	●	●		河川1回/日
南部浄水場				●		●	●	●		電気設備・遮断弁有
藤山台調整池					●	●	●	●		
鹿野川調整池			●			●	●	●		加圧施設有
天恩寺調整池				●		●	●	●		基礎施設
坂井寺田調整池					●	●	●	●		FM設備無
片寄高区ポンプ場				●		●	●	●		FM設備無
坂井寺田調整池					●	●	●	●		FM設備無
夏山浄水場・夏山水源	●					●	●	●		
夏山地区配水池					●	●	●	●		
宮崎浄水場	●					●	●	●		
宮崎水源					●	●	●	●		
牧原加圧ポンプ場				●		●	●	●		
牧原配水池					●	●	●	●		
牧原水源					●	●	●	●		
室合内浄水場						●	●	●		巡視点検(年4回)
藤山浄水場	●					●	●	●		
藤山水源					●	●	●	●		
栗山ポンプ場				●		●	●	●		
余文田地配水池					●	●	●	●		
河原下配水池					●	●	●	●		
河原加圧ポンプ場			●			●	●	●		次亜注込設備 水質変化
河原上配水池					●	●	●	●		水質変化
滝原加圧ポンプ場			●			●	●	●		加圧施設
千方町浄水場	●					●	●	●		
千方町配水池					●	●	●	●		
滝助水源					●	●	●	●		
保坂水源					●	●	●	●		
木下第2配水池						●	●	●		巡視点検(年4回)
木下加圧ポンプ場						●	●	●		巡視点検(年4回)
木下浄水場						●	●	●		巡視点検(年4回)
藤川浄水場・藤川水源	●					●	●	●		
法味配水池					●	●	●	●		
川崎ポンプ場				●		●	●	●		
大口配水池				●		●	●	●		加圧施設有
須山ポンプ場				●		●	●	●		
小室浄水場					●	●	●	●		
藤川浄水場・藤川水源	●					●	●	●		
藤川中継ポンプ場				●		●	●	●		
藤川高区配水池					●	●	●	●		
坂形ポンプ場			●			●	●	●		毛呂井沢合流 次亜注込設備 水質変化
坂形配水池					●	●	●	●		
豊原水源					●	●	●	●		
鍛冶淵水ポンプ場	●					●	●	●		取水系
鍛冶浄水場	●					●	●	●		
中野配水池			●			●	●	●		鍛冶井沢合流 水質変化
井沢浄水場	●					●	●	●		
井沢水源	●					●	●	●		
井沢圧力調整池					●	●	●	●		
麻生配水池					●	●	●	●		
上ツ崎配水池					●	●	●	●		
外山ポンプ場				●		●	●	●		
外山配水池					●	●	●	●		
一色配水池					●	●	●	●		
保久浄水場(ポンプ場)			●			●	●	●		巡視点検(年4回)
毛呂浄水場・毛呂水源	●					●	●	●		
毛呂第2配水池					●	●	●	●		
大法川水源	●					●	●	●		
大法川浄水場	●					●	●	●		
大法川配水池(中継ポンプ場)				●		●	●	●		
切山配水池					●	●	●	●		
切山1号圧力調整池					●	●	●	●		
切山2号圧力調整池					●	●	●	●		
切山3号圧力調整池					●	●	●	●		
小久田1号圧力調整池					●	●	●	●		
小久田2号圧力調整池					●	●	●	●		
小幡配水池				●		●	●	●		水質変化
小久田浄水ポンプ場				●		●	●	●		
保ヶ久保配水池				●		●	●	●		水質変化
保ヶ久保圧力調整池					●	●	●	●		
保ヶ久保調整池	●					●	●	●		水質変化
水引ポンプ場				●		●	●	●		
日笠浄水場					●	●	●	●		巡視点検(年4回)
幸福地調整池						●	●	●		巡視点検(年4回)
前川配水池						●	●	●		巡視点検(年4回)
中伊伊配水池						●	●	●		巡視点検(年4回)
保ヶ久保配水池						●	●	●		巡視点検(年4回)
旧坂形配水池						●	●	●		巡視点検(年4回)
坂井寺	●	●				●	●	●		
磯瀬	●	●				●	●	●		
鹿野川	●	●				●	●	●		
鹿野	●	●				●	●	●		
高区	●	●				●	●	●		
低区	●	●				●	●	●		
宮崎支所	●	●				●	●	●		
石原	●	●				●	●	●		
牧原	●	●				●	●	●		
久留	●	●				●	●	●		
若原	●	●				●	●	●		
ニガレコ	●	●				●	●	●		
大代公民館	●	●				●	●	●		
藤山公民館	●	●				●	●	●		
河原ポンプ場		●				●	●	●		
森林組合	●	●				●	●	●		
奥明見	●	●				●	●	●		
柳井	●	●				●	●	●		
安所	●	●				●	●	●		
上話所	●	●				●	●	●		
中伊伊	●	●				●	●	●		
保ヶ久保	●	●				●	●	●		
小幡	●	●				●	●	●		
水引	●	●				●	●	●		
第二配水池 一次				●		●	●	●		
第二配水池 二次				●		●	●	●		
木下入口	●	●				●	●	●		
竹内宇	●	●				●	●	●		
木下宇下	●	●				●	●	●		
藤水翁	●	●				●	●	●		
大口配水池		●				●	●	●		
法味		●				●	●	●		
鹿野		●				●	●	●		

計装監視対象施設一覧(1)

1	男川浄水場	42	中央総合公園第1ポンプ場			
2	大平水源送水場	43	中央総合公園第2ポンプ場			
3	大西水源送水場	44	中央総合公園配水場			
4	大西配水場	45	高隆寺ポンプ場			
5	根石配水場	46	洞配水場			
6	根石加圧ポンプ場	47	高隆寺加圧ポンプ場			
7	竜泉寺ポンプ場	48	大幡ポンプ場			
8	竜泉寺配水場	49	池金配水池			
9	舞木ポンプ場	50	箱柳配水場			
10	舞木配水場	51	箱柳第1ポンプ場			
11	上地配水場	52	箱柳第2ポンプ場			
12	本宿配水場	53	田口配水場			
13	グリーンランドポンプ場	54	板田加圧ポンプ場			
14	グリーンランド配水場	55	岩中第1ポンプ場			
15	鉢地菖蒲ヶ入加圧ポンプ場	56	岩中第2ポンプ場			
16	鉢地第2加圧ポンプ場	57	岩中配水場			
17	羽栗加圧ポンプ場					
18	本宿東ポンプ場					
19	本宿東配水場					
20	山綱第1ポンプ場					
21	山綱第2ポンプ場					
22	扇子山第1配水場					
23	山綱第3ポンプ場					
24	扇子山第2配水場					
25	岡加圧ポンプ場					
26	稲熊大岩加圧ポンプ場					
27	小美ポンプ場					
28	小美配水場					
29	蓬生ポンプ場					
30	古部第1ポンプ場					
31	古部第2ポンプ場					
32	古部配水場					
33	茅原沢加圧ポンプ場					
34	蓬生加圧ポンプ場					
35	秦梨ポンプ場					
36	秦梨配水場					
37	才栗加圧ポンプ場					
38	須淵ポンプ場					
39	須淵配水場					
40	ちせいの里ポンプ場					
41	ちせいの里配水場					
計		57				

計装監視対象施設一覧(2)

南部系		木下系		大法川系			
1	額田南部浄水場	28	木下浄水場	55	大法川水源		
2	額田南部配水場			56	大法川浄水場		
3	檜山台調整池		峰川系	57	大法川配水池兼ポンプ場		
4	鹿勝川調整池	29	峰川浄水場	58	切山配水池		
5	天恩寺調整池	30	法味配水池	59	切山1号圧力調整池		
6	桜井寺団地調整池	31	川崎加圧ポンプ場	60	切山2号圧力調整池		
7	片寄高区ポンプ場	32	大山配水池	61	切山3号圧力調整池		
8	桜井寺団地ポンプ場	33	須山加圧ポンプ場	62	小久田1号圧力調整池		
9	滝尻加圧ポンプ場	34	小屋沢配水池	63	小久田2号圧力調整池		
				64	小楠配水池		
	夏山系		鳥川系	65	小久田ポンプ場		
10	夏山浄水場	35	鳥川浄水場	66	桃ヶヶ保配水池		
11	夏山低区配水池	36	鳥川ポンプ場	67	桃ヶヶ保圧力調整池		
		37	鳥川高区配水池	68	保久圧力調整池		
	宮崎系			69	水別加圧ポンプ場		
12	牧原水源		毛呂系	70	水別配水池		
13	宮崎浄水場	38	毛呂浄水場				
14	牧原加圧ポンプ場	39	毛呂第2配水池				
15	牧原配水池	40	桜形ポンプ場				
16	室内内加圧ポンプ場(H22)	41	桜形配水池				
			鍛埜系				
		42	豊原水源				
	雨山系	43	鍛埜導水ポンプ場				
17	雨山ダム取水ポンプ場	44	鍛埜浄水場				
18	雨山浄水場	45	中伊配水池				
19	栗田ポンプ場						
20	企業団地配水池		井沢系				
21	河原下配水池	46	井沢水源				
22	河原加圧ポンプ場	47	井沢浄水場				
23	河原上配水池	48	井沢圧力調整池				
		49	麻生配水池				
	千万町系	50	保久ポンプ場				
24	滝崩水源	51	七ツ蔵配水池				
25	保殿水源	52	外山ポンプ場				
26	千万町浄水場	53	外山配水池				
27	千万町配水池	54	一色配水池				
計		70					

計 127施設

男川浄水場廻り既設導水・送水・配水管ルート図(1)



男川浄水場廻り既設導水・送水・配水管ルート図(2)

24.8 添付資料12

ロイヤルパークゴルフ

21.3

21.3

21.6

22.8

男川浄水場

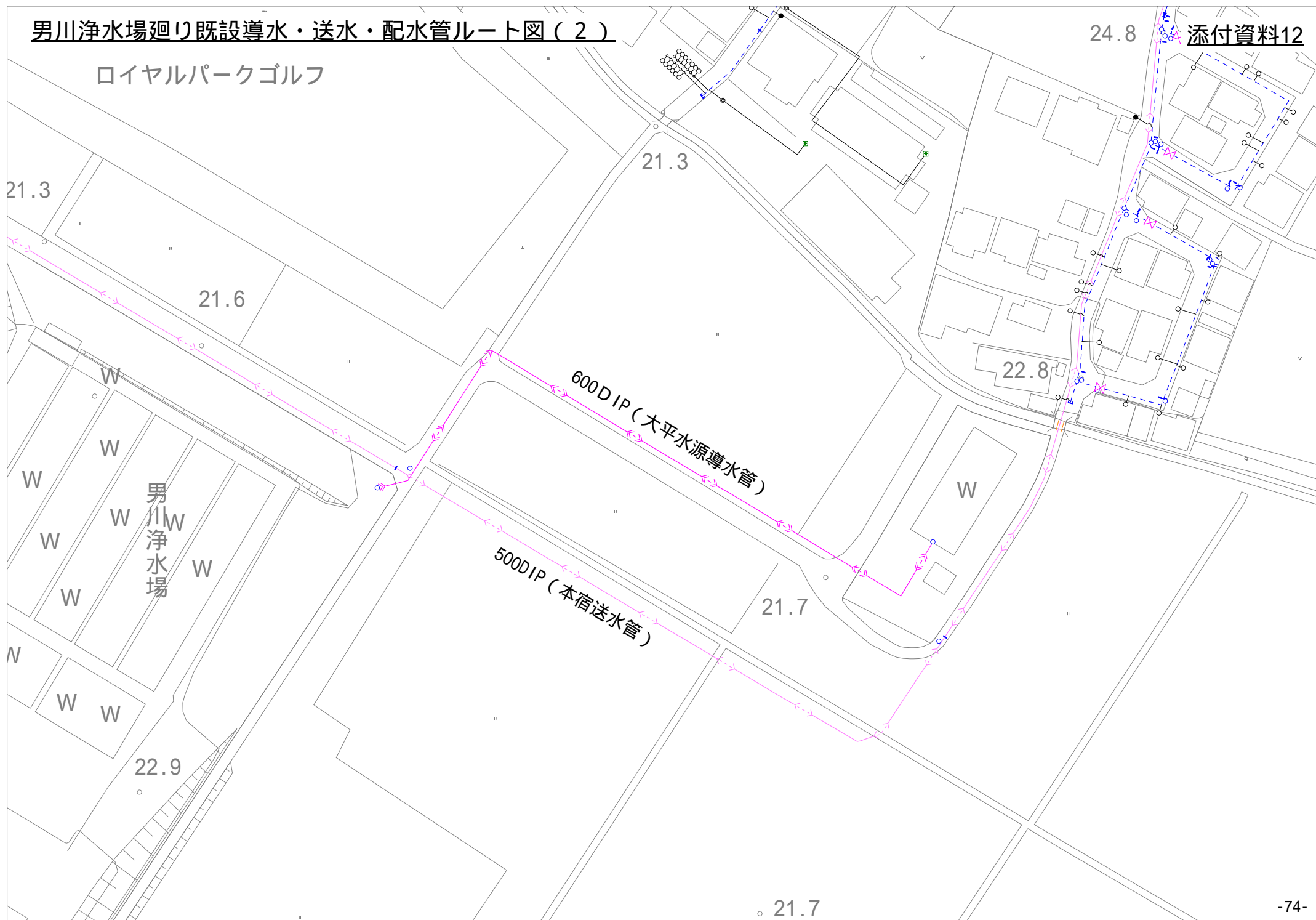
600D IP (大平水源導水管)

21.7

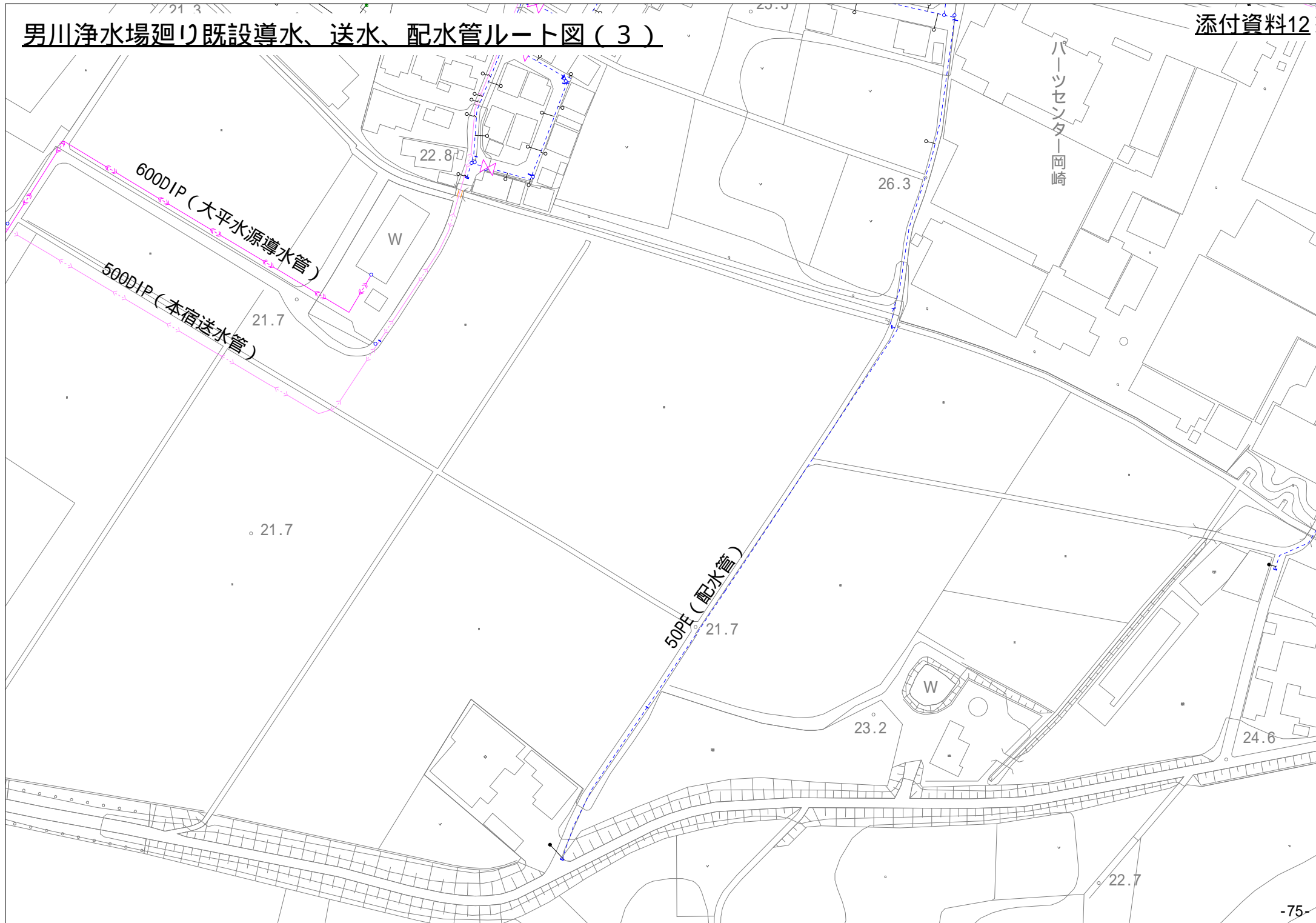
500D IP (本宿送水管)

22.9

21.7

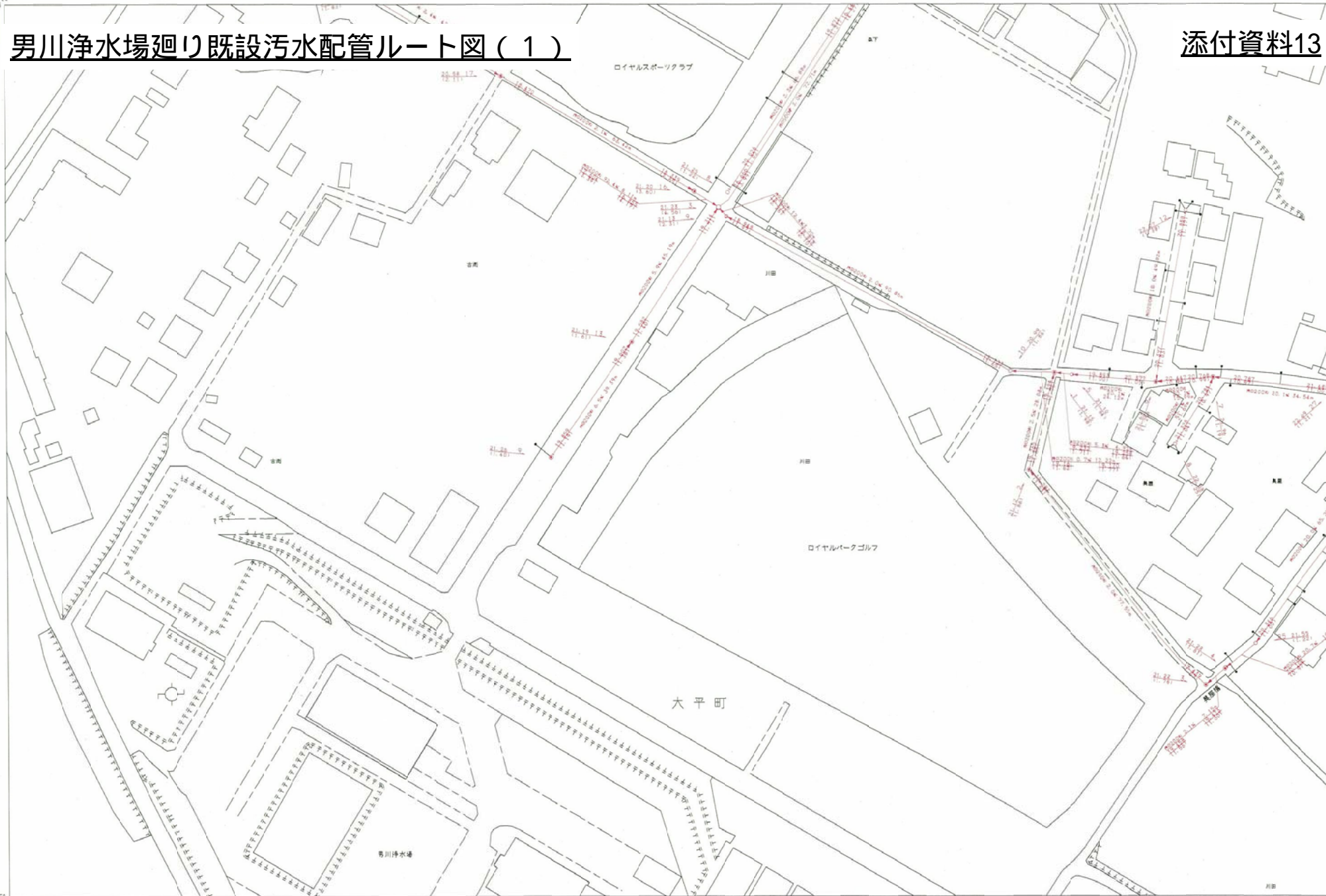


男川浄水場廻り既設導水、送水、配水管ルート図(3)



男川浄水場廻り既設污水配管ルート図(1)

添付資料13

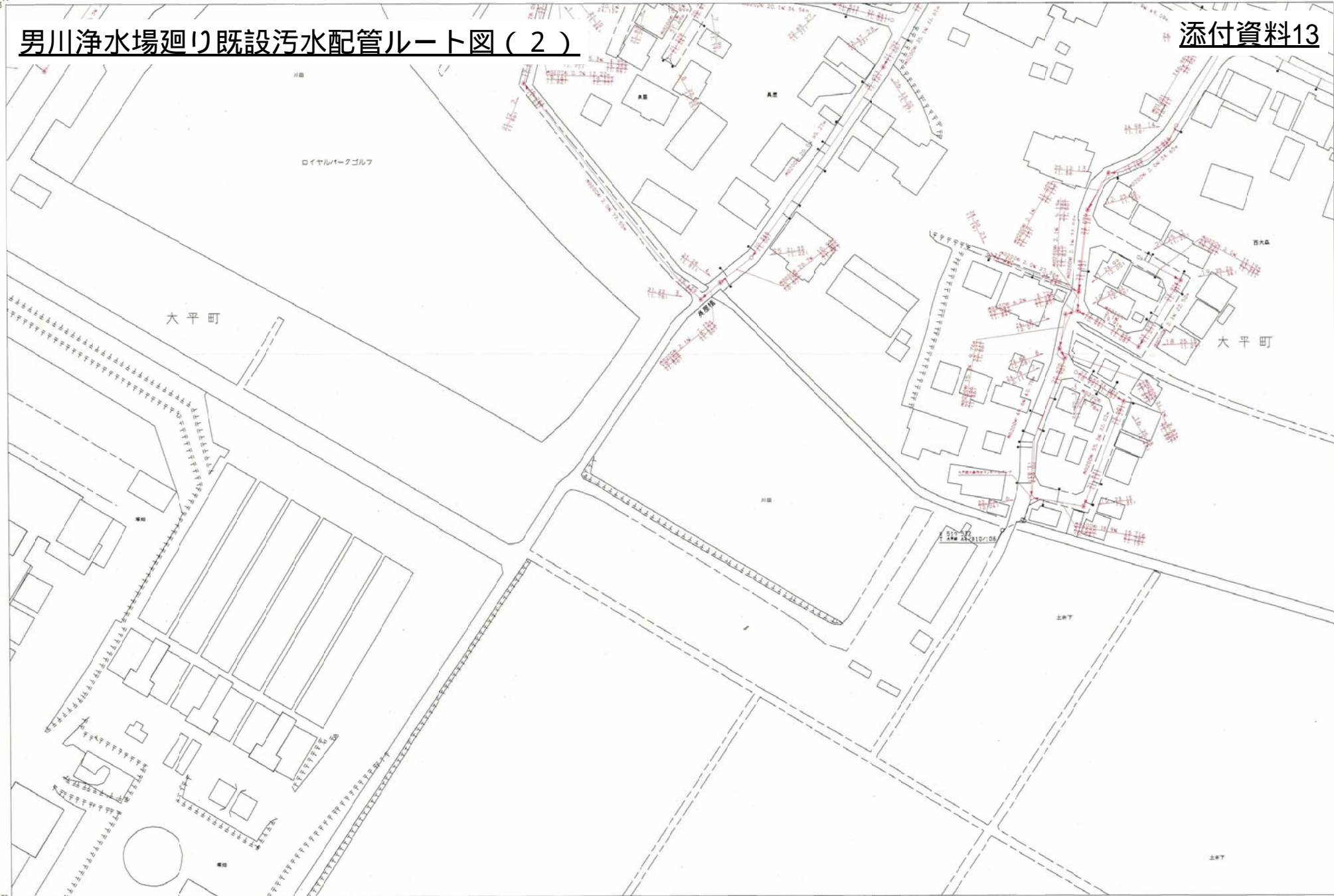


平成23年12月 8日出図

この図面は参考図書であり、地形変化等により
現地と異なる場合があります。

男川浄水場廻り既設污水配管ルート図(2)

添付資料13



平成23年12月 8日出図

この図面は参考図書であり、地形変化等により
現地と異なる場合があります。

男川浄水場廻り既設污水配管ルート図(3)

添付資料13



平成23年12月 8日出図

この図面は参考図書であり、地形変化等により
現地と異なる場合があります。