


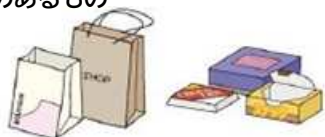
令和7年
4/1(火)
から

総合資源ステーション「りすた稲熊」に 3分別 を持ち込むときは

必ず**指定袋**に入れていただきます。

紙類


 マークのあるもの



紙製品




ペットボトル

 マークのあるもの
PET



プラスチック類

 マークのあるもの



プラスチック製品



これまで「りすた稲熊」に3分別を持ち込む際は、次の2通りの方法がありました。

- ① 指定袋に入れて持ち込み
- ② 自由な荷姿で持ち込み、施設内にある大袋に投入

利用者の皆様が施設内でスムーズに荷下ろしできること、

「りすた稲熊」からリサイクル施設へ効率的に運搬できることを目的として
これからの持ち込み方法は「①指定袋に入れて持ち込み」のみといたします。
利用者の皆様にはご不便をおかけしますが、何卒ご協力をお願いいたします。

(担当)岡崎市環境部ごみ対策課
TEL:0564-23-6530

総合資源ステーション「りすた稲熊」に資源物を持ち込むときは、以下の出し方に従って分別してください。

(ご自分で施設の中まで資源物をお運びいただきます。)

<h3>紙類 ※指定袋に入れる。</h3> <p>対象 マークのあるもの</p> <p>紙製品</p>	<h3>ペットボトル ※指定袋に入れる。</h3> <p>ふた・ラベルは へ</p> <p>軽くすすいで つぶして 指定袋へ</p>	<h3>プラスチック類 ※指定袋に入れる。</h3> <p>対象 マークのあるもの</p> <p>プラスチック製品</p> <p>果物の緩衝材 や 発泡スチロール も対象</p>
---	---	---

新聞 (チラシ含む)

ひもでしばる。

雑誌

はがきやパンフレットも含まれます。

ひもでしばる。

ダンボール

ひもでしばる。

牛乳パック

洗って切り開く。アルミコーティングされたものは紙類へ。

古着

毛布・シーツ・タオルも含まれます。

中身の見える袋に入れる。

空き缶 (アルミ缶・スチール缶)

軽くすすいで つぶさずに

袋から出して専用の回収容器へ。

空きびん

軽くすすいで

茶色のコンテナへ。

発火性危険ごみ・有害ごみ

最後まで使いきって

専用のコンテナへ。

蛍光管

白色の回収容器へ。電球・LED電球は不燃ごみ。

乾電池

白色の回収容器へ。

ボタン電池・小型充電式電池

緑色の回収容器へ。

Li-Ion Ni-Cd Pb Ni-MH

小型家電

電気や電池で動く家庭用機器です。コンセント等周辺機器を含みます。

テレビ、冷蔵庫、洗濯機、エアコン、大きな家電、電気毛布など、一部受け取れない品目があります。

ごみ分別促進アプリ「さんあーる」をご利用ください。

App Store

Google play

※「廃食用油」も回収しています。

(担当) 岡崎市 環境部 ごみ対策課 TEL:0564-23-6530