

施設カルテ

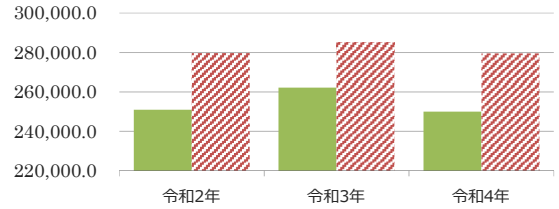
基準日 令和5年4月1日

施設名	額田宮崎診療所	施設番号	0736_01
施設大分類	病院系施設	施設中分類	診療所施設
		施設小分類	診療所

財務情報

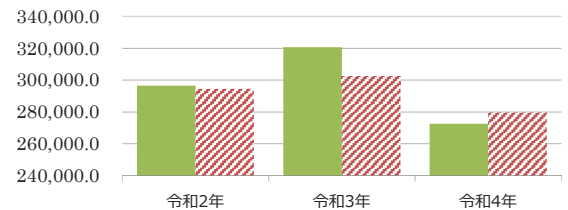
年度	(千円)		
	令和2年	令和3年	令和4年
歳入 対前年度増減率(%)	-	4.5	△ 4.7
総額	83,164	86,900	82,846
施設使用料	308	244	217
許可、貸付料	0	0	0
補助金等(国庫・県支出金等)	3,475	8,193	2,232
その他	79,381	78,463	80,397

(円/m) 【歳入の推移】



年度	(千円)		
	令和2年	令和3年	令和4年
歳出 対前年度増減率(%)	-	8.1	△ 15.0
総額	98,281	106,286	90,363
工事費	0	15,950	0
修繕費	437	520	1,014
維持保全費	499	486	484
光熱水費	882	1,045	1,121
使用料及び賃借料	480	480	480
人件費	39,569	40,622	41,985
指定管理料	0	0	0
その他施設運営業務委託費	119	152	130
雑費	56,295	47,030	45,150

【歳出の推移】



比較単位： 総額 / 総延床面積【当該施設】 (緑) 【小分類平均】 (赤斜線)

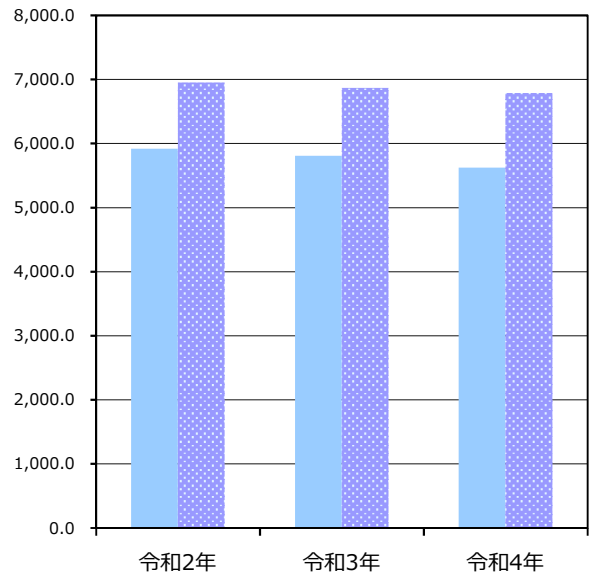
施設サービス提供状況

平均値は、小分類平均

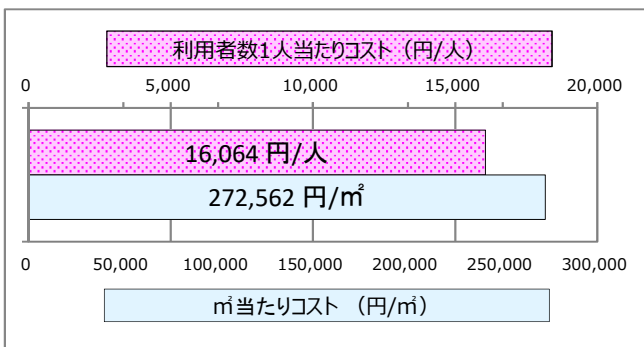
【施設サービス提供状況】

項目	令和2年	令和3年	令和4年	
年間開館日数 (日)	243	242	243	
利用者数	実績値 (人)	5,916	5,810	5,625
	対前年度比	-	-1.8%	-3.2%

■ 利用者数 ■ 利用者数平均



【単位当たりコスト比較】



施設カルテ

基準日 令和5年4月1日

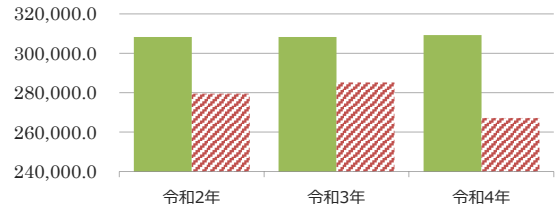
施設名	額田北部診療所	施設番号	0047_05
施設大分類	病院系施設	施設中分類	診療所施設
		施設小分類	診療所

財務情報

(千円)

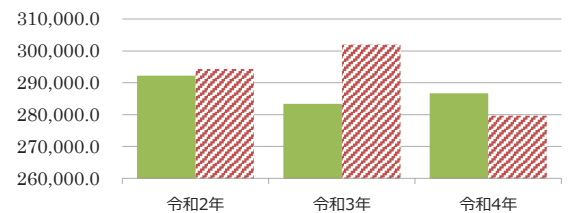
年度	令和2年	令和3年	令和4年
歳入 対前年度増減率(%)	-	0.0	0.3
総額	104,560	104,528	104,882
施設使用料	434	382	359
許可、貸付料	0	0	0
補助金等(国庫・県支出金等)	8,867	1,248	2,998
その他	95,259	102,898	101,525

(円/m) 【歳入の推移】



年度	令和2年	令和3年	令和4年
歳出 対前年度増減率(%)	-	△ 3.0	1.2
総額	99,109	96,097	97,232
工事費	0	0	0
修繕費	874	686	1,735
維持保全費	776	767	773
光熱水費	1,217	1,240	1,564
使用料及び賃借料	0	0	0
人件費	34,549	37,611	38,933
指定管理料	0	0	0
その他施設運営業務委託費	188	216	321
雑費	61,505	55,578	53,907

【歳出の推移】



比較単位： 総額 / 総延床面積【当該施設】 (緑色) / 【小分類平均】 (斜線)

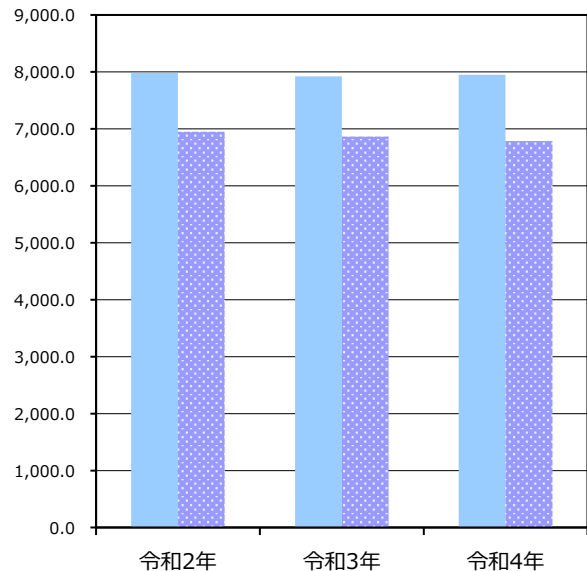
施設サービス提供状況

平均値は、小分類平均

【施設サービス提供状況】

項目	令和2年	令和3年	令和4年	
年間開館日数 (日)	243	242	243	
利用者数	実績値 (人)	7,983	7,919	7,951
	対前年度比	-	-0.8%	0.4%

■ 利用者数 ■ 利用者数平均



【単位当たりコスト比較】

