

アンケート調査結果
(1) アンケートの回答例

ご回答いただく方について

アンケート結果の分析に用いるため、本アンケートにご回答いただく方について、以下の質問にご回答をお願いします。

(質問)年代(以下の選択肢の中から、該当するものを“ ”で囲んでください)

20代 / 30代 / **40代** / 50代 / 60代 / 70代 / 80代以上

(質問)性別(以下の選択肢の中から、該当するものを“ ”で囲んでください)

男性 / 女性

(質問)ご職業(以下の選択肢の中から、該当するものを“ ”で囲んでください)

会社員 / 農家 / 自営業 / 公務員 / 主婦・主夫
その他()

(質問)お住まいの所在

岡崎市 **十** **王** **町**

アンケート質問項目

アンケートは選択肢の中から、該当すると思われるものを選んでいただく形式になっています。以下のそれぞれの質問項目について、該当すると思われるものに“ ”をご記入ください。

ただし、一部自由記述の部分があります。

【注意事項】


ご回答いただいた個人情報については、アンケート結果の分析のみに利用させていただき、「行政機関の保有する個人情報の保護に関する法律」に基づき適切に取り扱います。また、本アンケートに関して、ご回答いただいたご意見は公表する場合がありますのでご承知おきください。

あなたの一番身近な川(池でも可)は何ですか。

 乙 川 (又は 池)

以下は、その川(又は池)について、それぞれの質問にお答えください。

<質問1>身近な“水”に関することについての今の満足度

項 目	回答(どれかに“ ”)	自由記述 (良いこと、悪いことなど)
水の量について 川や池の水の量は多いか 	1. 非常に多い 2. やや多い 3. どちらでもない 4. やや少ない 5. 非常に少ない	
水の質について 川や池の水はきれいか 	1. 非常にきれい 2. ほぼきれい 3. どちらでもない 4. やや汚い 5. 非常に汚い	昔に比べればきれいになってきたと思う。
災害について 洪水や濁水の心配はあるか 	洪水の心配について 1. 全く問題ない 2. ほぼ問題ない 3. どちらでもない 4. やや不十分 5. 全く不十分	
	濁水の心配について 1. 全く問題ない 2. ほぼ問題ない 3. どちらでもない 4. やや不十分 5. 全く不十分	

<質問1>身近な“水”に関することについての今の満足度

前ページからのつづき

項 目	回答(どれかに“ ”)	自由記述 (良いこと、悪いことなど)
水辺の環境について 自然豊かで水に親しみやすいか 	水辺の自然について 1. 非常に豊か 2. やや豊か 3. どちらでもない 4. やや乏しい 5. 非常に乏しい	
	親しみやすさについて 1. 非常に豊か 2. やや豊か 3. どちらでもない 4. やや親しみにくい 5. 非常に親しみにくい	
水との関わりについて 水を利用した行事や活動があるか 	1. 非常に多め 2. やや多め 3. どちらでもない 4. やや少なめ 5. 非常に少なめ	

<質問2>身近な“水”に関することについて、今後優先的に取り組むべきことについて

今後一番優先的に取り組むべきこと、または取り組みたいと感じるものはどれですか？最も強く感じるものひとつを選んで“ ”を記入してください。

項 目	取り組みの例	一番大切だと思うものひとつに“ ”
水の量について 川や池の水の量を増やす 	・ 雨を地面にしみ込ませたり、森林を保全したりすること。	
水の質について 川や池の水をきれいにする 	・ 家庭や工場からの排水をきれいにするこ と。	○
災害について 洪水や渇水への対応を充実させる 	・ 洪水のときに川があふれないようにすること。 ・ 農作物の干害が少なくすること。また、火 災時や震災時の生活用水を確保するこ と。	
水辺の環境について 自然豊かで親しみやすい水辺にする 	・ 自然環境に配慮した施設の整備を進める こと。 ・ 水辺に親しみやすくなるような施設を整備 すること。	
水との関わりについて 水を利用した行事や活動を増やす 	・ 水辺に関わる観光資源、イベント事業の 実施、または市民の皆さんの活動支援を 推進すること。	

<質問3>身近な“水”に関することを良くしていくために、

市民として協力できることについて

皆さんが岡崎市の“水”を良くしていくため、協力できると感じることを3つを選んで“ ”を記入してください。
回答は、「その他」の欄にご記入いただく場合を含めて3つとしてください。

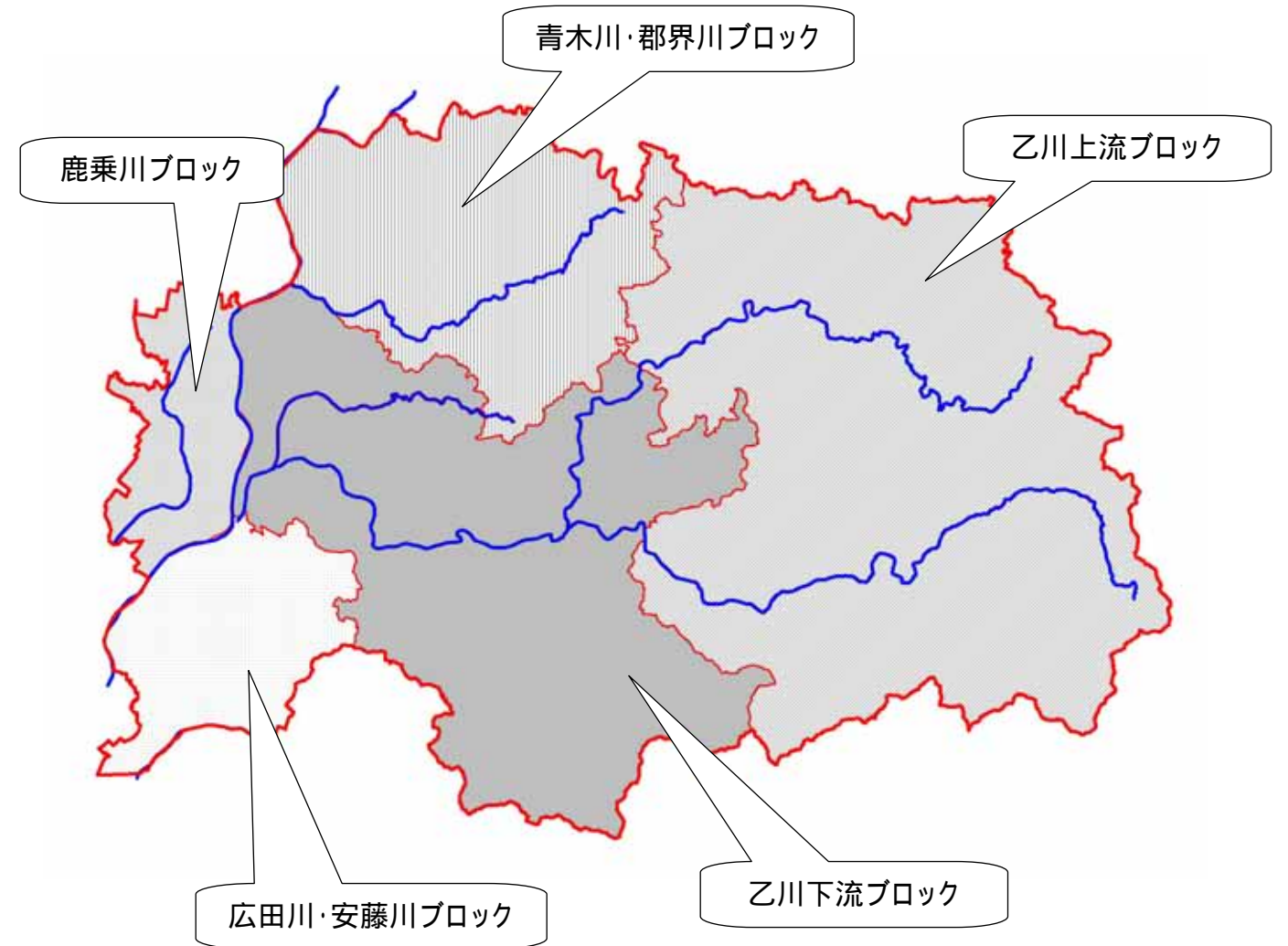
選択肢	解答欄 (3つに“ ”)	
野菜くずなどを流さない、油を流さない等、家庭からの排水がきれいになるよう努力する。	<input type="radio"/>	
お風呂の水を洗濯に使う等、節水に心がける。	<input type="radio"/>	
川の清掃活動等にボランティアとして参加する。	月に1回程度なら可能	
	半年に1回程度なら可能	<input type="radio"/>
	年1回程度なら可能	
下草刈り等、森林保全活動にボランティアとして参加する。	月に1回程度なら可能	
	半年に1回程度なら可能	
	年1回程度なら可能	
市民による水質監視活動にボランティアとして参加する。	月に1回程度なら可能	
	半年に1回程度なら可能	
	年1回程度なら可能	
森林保全のための募金や、川の清掃、水環境を良くするための組織(財団法人やNPO法人等)に加入し、年会費を払う。	500円/年程度なら可能	
	1,000円/年程度なら可能	
	3,000円/年以上でも可能	
その他()		

(2)

アンケートの概要

- アンケートの目的 : 身近な“水”に関する今の満足度・今後優先的に取り組むべきことや、“水”を良くするために市民として協力できることなどについて、市民がどのように感じているのかを把握するためにアンケートを実施した。
- アンケートの対象 : 岡崎市にお住まいの市民（無作為抽出 2000 名）
- アンケートの実施期間 : 平成 18 年 7 月中旬（〆切は 7/20）

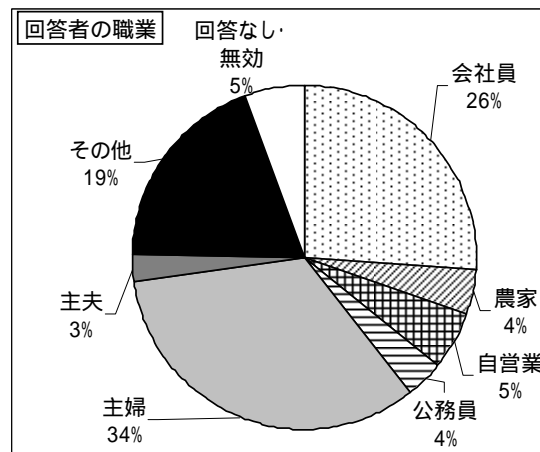
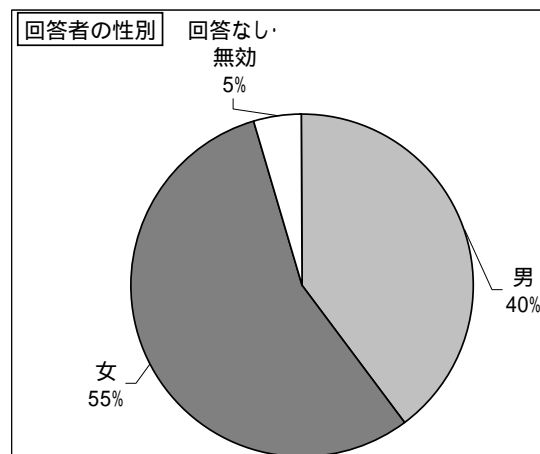
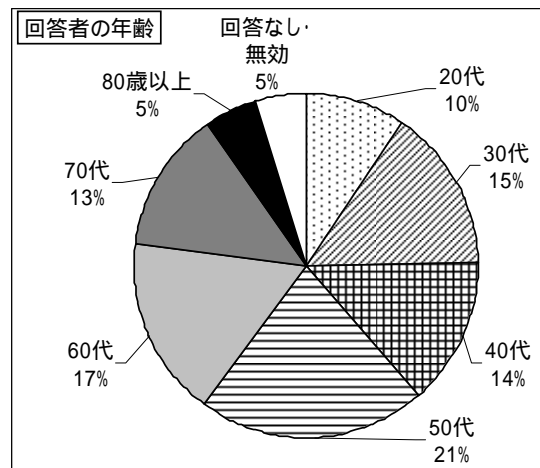
(4) ブロック分割図



(3) アンケートの回答状況

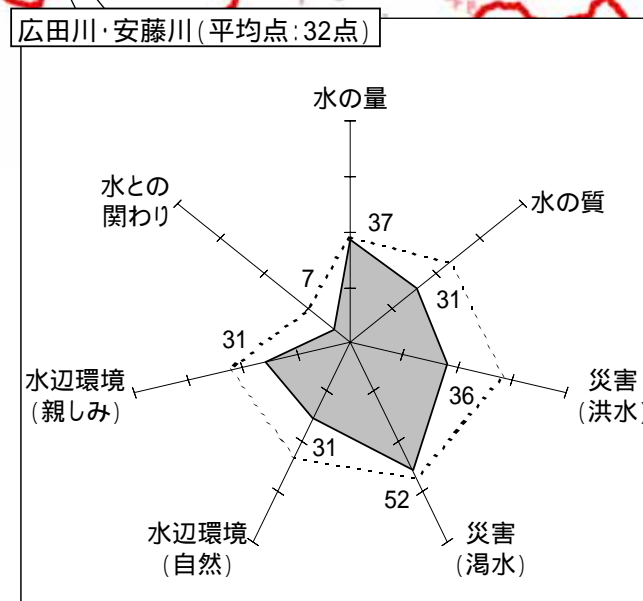
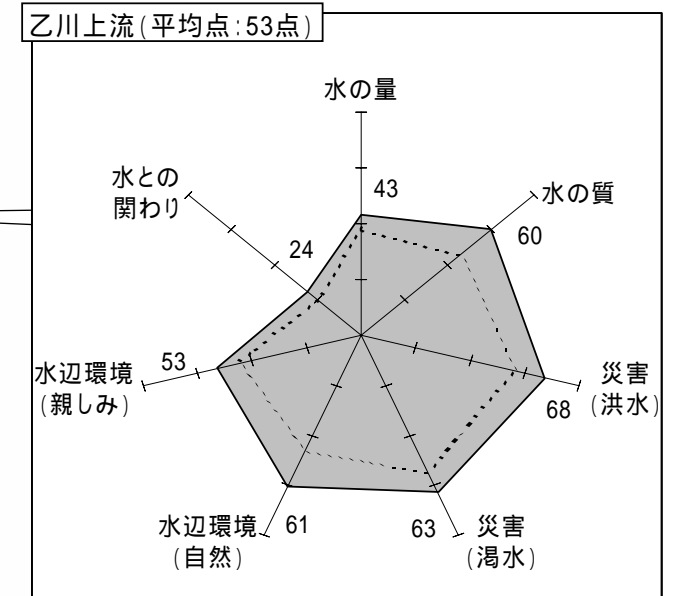
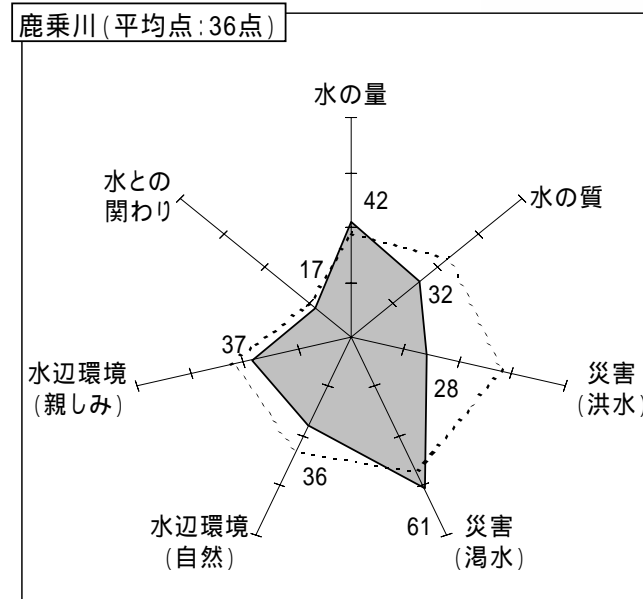
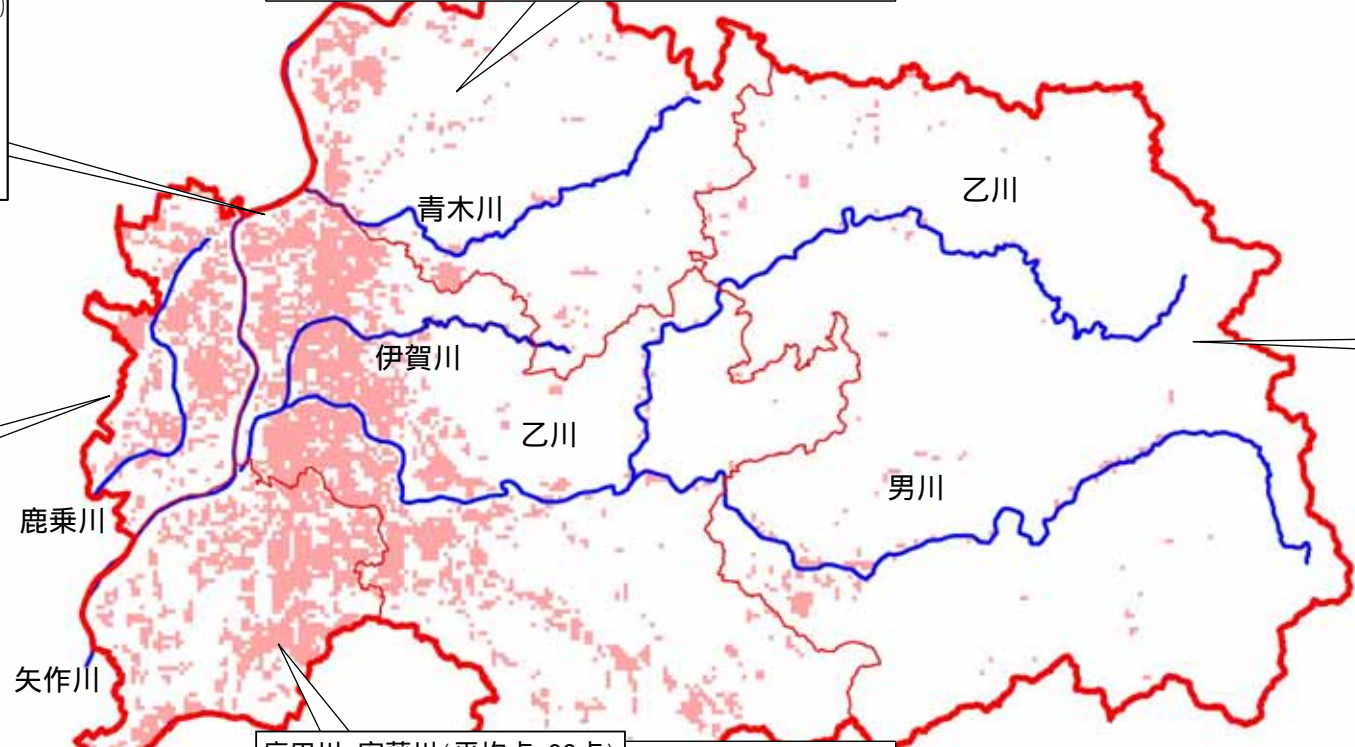
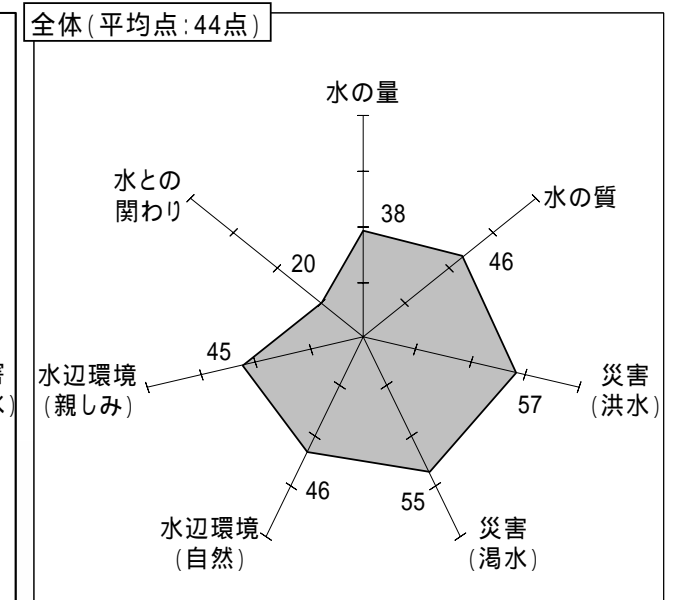
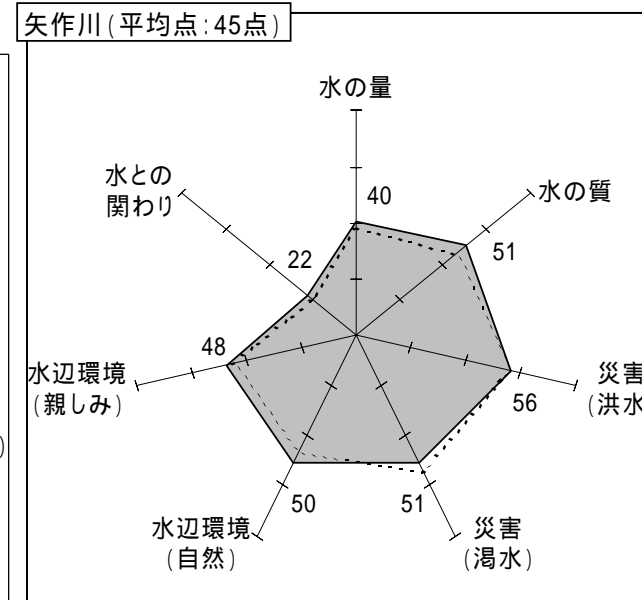
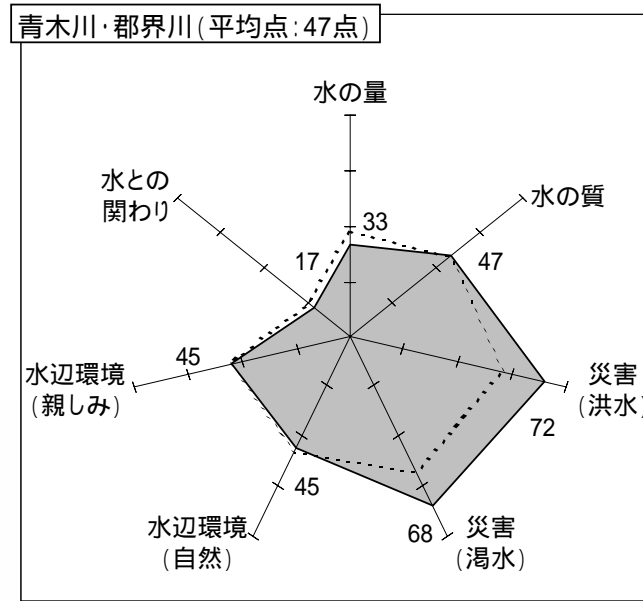
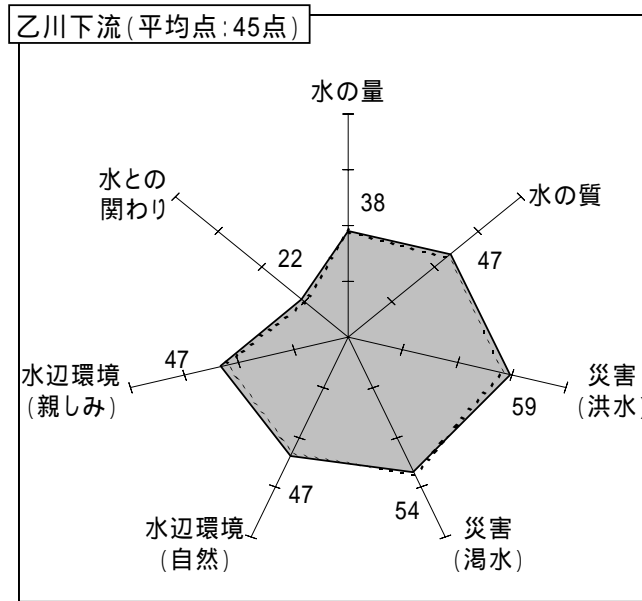
- アンケート回収率 : 31.9%（回答数 638 通、平成 18 年 9 月 13 日現在）
- アンケート有効回答数 : 567 通
- 回答者の属性について以下に示す。

- 20代から70代までの各年代から回答が得られている。
- 女性からの回答がやや多かった。
- 回答を頂いた方の中で主婦の占める割合が最も高く、次に会社員が多い。農家・自営業・公務員・主夫はそれぞれ約5%前後であった。



回答者属性		回答数
年代	20代	61
	30代	97
	40代	89
	50代	135
	60代	109
	70代	85
	80歳以上	32
	回答なし・無効	30
合計	638	
性別	男	254
	女	355
	回答なし・無効	29
	合計	638
職業	会社員	167
	農家	27
	自営業	34
	公務員	24
	主婦	212
	主夫	16
	その他	123
	回答なし・無効	35
合計	638	

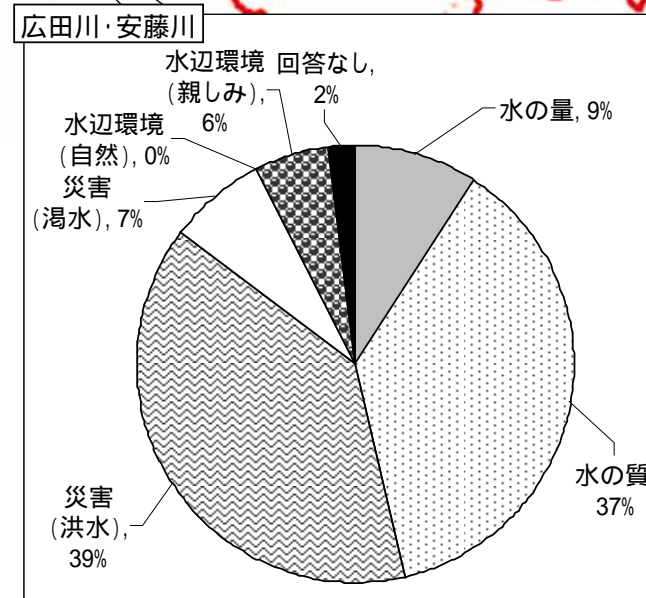
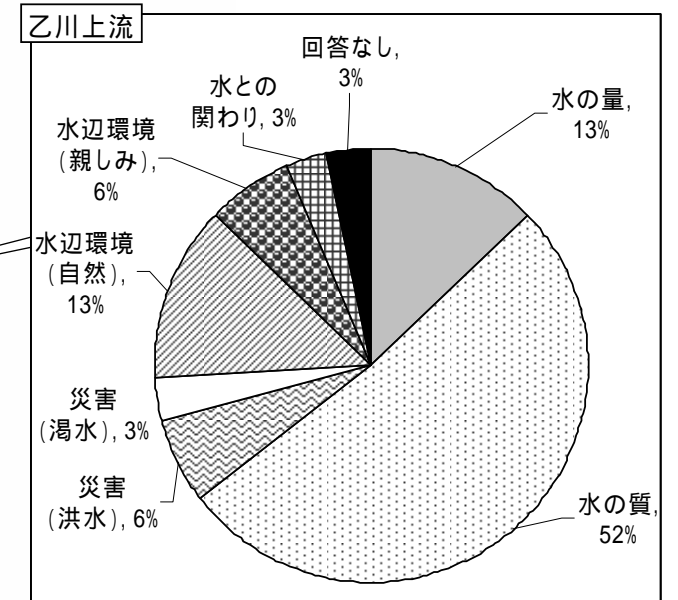
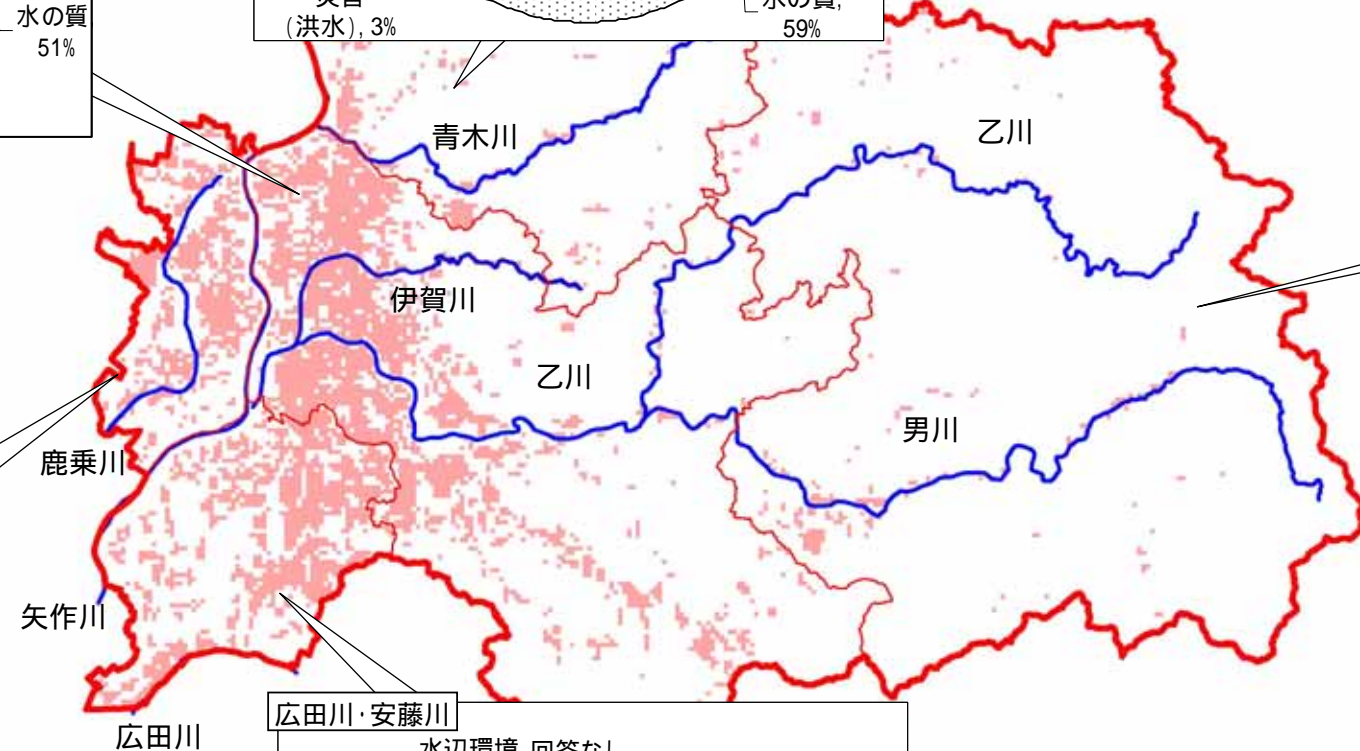
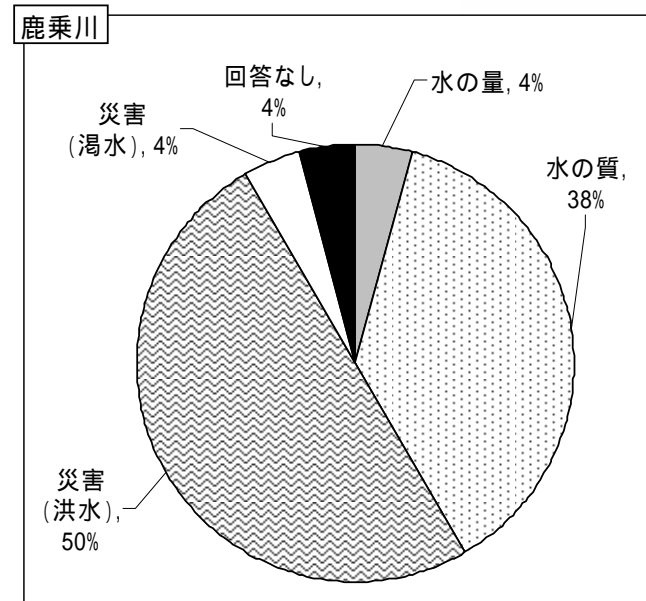
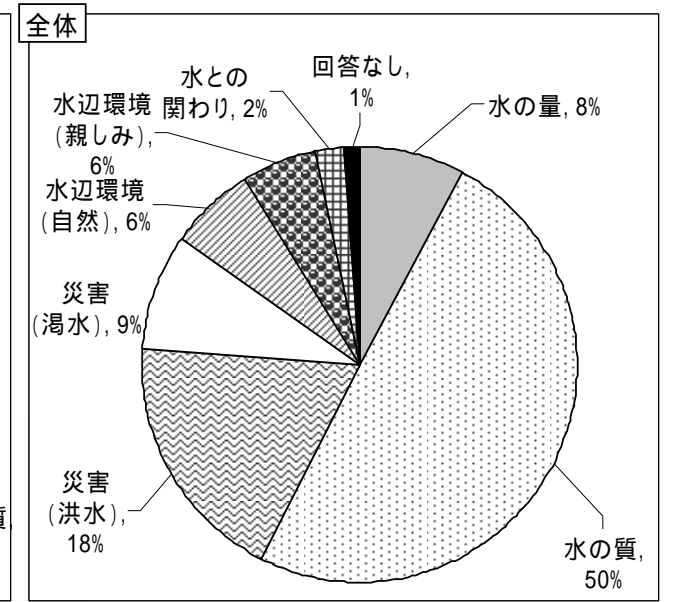
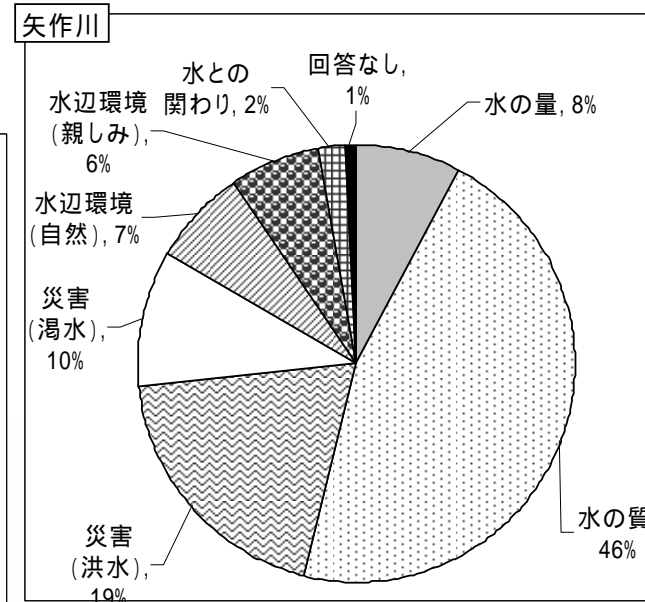
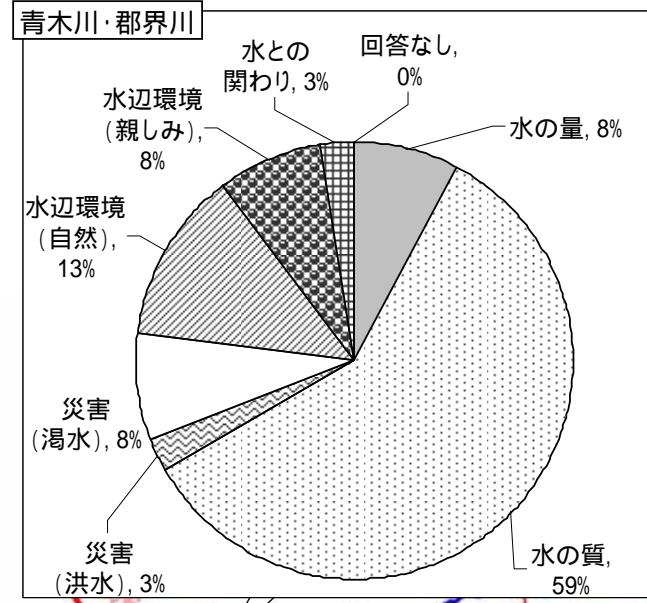
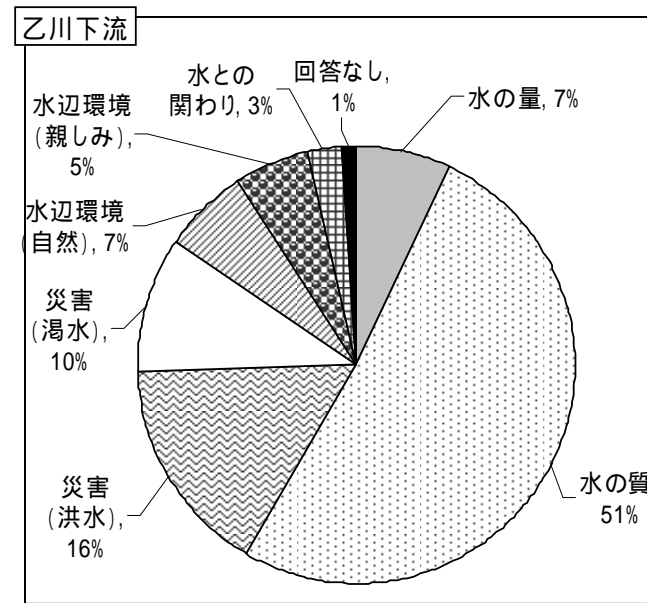
<質問1：身近な“水”に関することについての今の満足度>への回答



- ・ 全体的には、「災害(洪水・渇水)への満足度が高い。
- ・ 全体的には、「水との関わり」の満足度が目立って低く、次いで「水の量」の満足度が低い。
- ・ 平均点では、乙川上流ブロックのみ 50 ポイントを上回っている。
- ・ 乙川下流、青木川・郡界川、矢作川では全体と同傾向。
- ・ 乙川上流では全体と同傾向であるが、「水の質」、「水辺環境(自然・親しみ)」が 50 ポイントを上回る。
- ・ 広田川・安藤川、鹿乗川では「災害(渇水)」を除いて大きく満足度が低く、特に鹿乗川については「災害(洪水)」についての満足度が低い。

グラフの軸は最大値 80 ポイント。
各グラフ破線は全体の回答を表している。
5 段階評価で質問した満足度につき、全員が評価「5」の場合を 100、全員が評価「1」の場合を 0 としたときの点数。

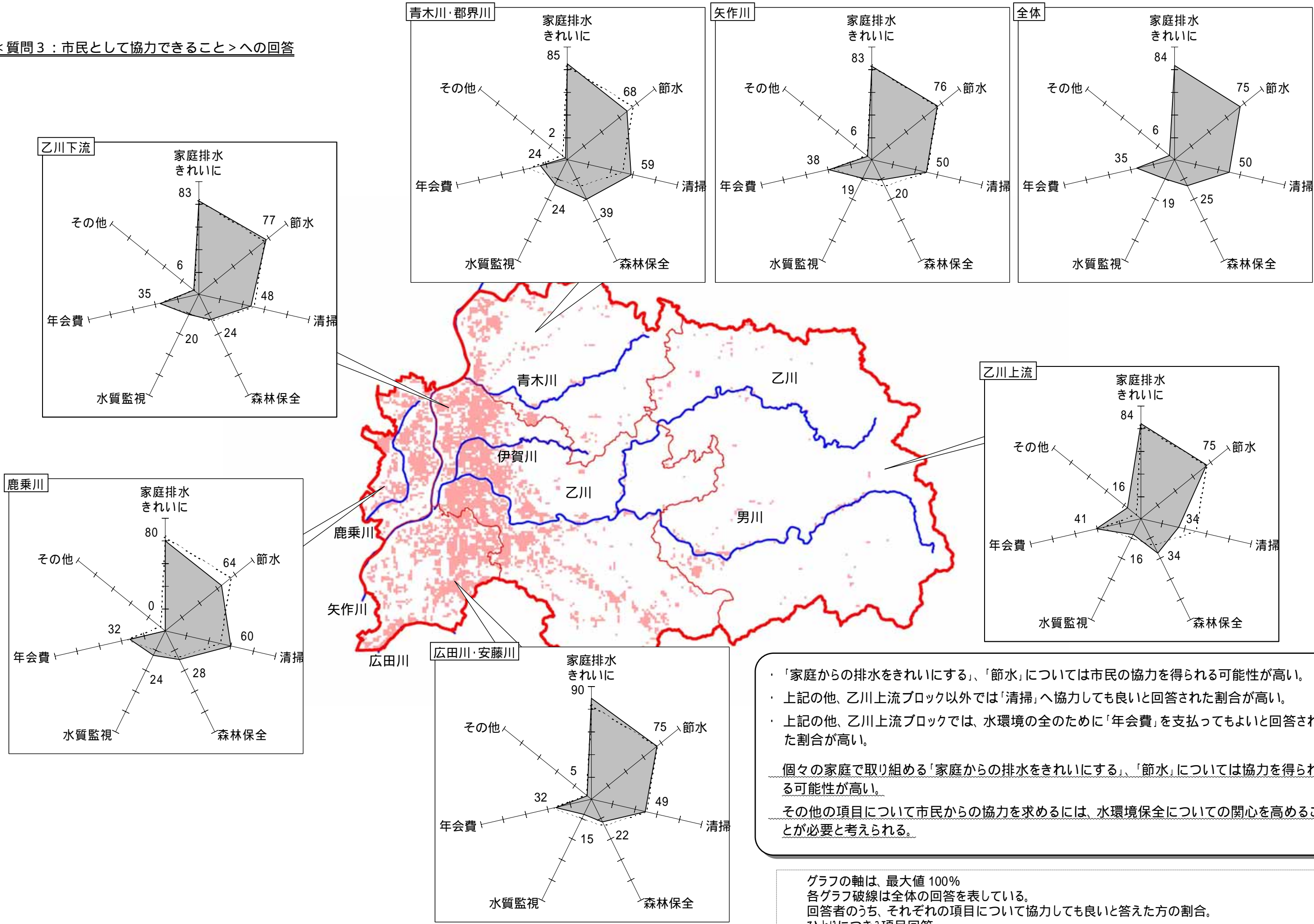
<質問2：身近な“水”に関することについて、今後優先的に取り組むべきこと>への回答



- ・ 全体的には、「水の質」への取り組みを最優先し、次いで「災害(洪水・濁水)」、「水の量」へ取り組むことが望まれている。
- ・ 乙川下流、矢作川では全体と同傾向。
- ・ 乙川上流では、「水の質」の次に「水の量」、「水辺環境(自然)」への取り組みが望まれている。
- ・ 青木川・郡界川では、「水の質」の次に、「水辺環境(自然)」への取り組みが望まれている。
- ・ 広田川・安藤川、鹿乗川では、災害(洪水)への取り組みを最優先し、次いで「水の質」へ取り組むことが望まれている。

今後優先的に取り組むべきとして回答された割合。

<質問3：市民として協力できること>への回答



- ・「家庭からの排水をきれいに」、「節水」については市民の協力を得られる可能性が高い。
- ・上記の他、乙川上流ブロック以外では「清掃」へ協力しても良いと回答された割合が高い。
- ・上記の他、乙川上流ブロックでは、水環境の全のために「年会費」を支払ってもよいと回答された割合が高い。

個々の家庭で取り組める「家庭からの排水をきれいに」、「節水」については協力を得られる可能性が高い。

その他の項目について市民からの協力を求めるには、水環境保全についての関心を高めることが必要と考えられる。

グラフの軸は、最大値 100%
 各グラフ破線は全体の回答を表している。
 回答者のうち、それぞれの項目について協力しても良いと答えた方の割合。
 ひとりにつき3項目回答。

質問2の回答

	矢作川		乙川下流合計												乙川上流合計					鹿乗川	青木川・郡界川合計					広田川・安藤川合計				その他	湖沼																																			
	数	%	乙川	伊賀川	菅生川	六斗目川	鉢地川	竜泉寺川	更紗川	山綱川	早川	男川	乙川上流	鳥川	夏山川	鹿勝川	青木川	北斗川	霧川		真福寺川	郡界川	広田川	占部川	砂川	安藤川																																								
水の量	11	8%	19	7%	11	8%	3	6%	2	13%	1	8%	0	0%	1	8%	1	11%	0	0%	0	0%	4	13%	3	14%	1	33%	0	0%	0	0%	0	0%	1	4%	3	8%	1	4%	0	0%	1	50%	1	100%	0	0%	5	9%	0	0%	1	4%	4	27%	0	0%	2	8%	2	8%				
水の質	64	46%	141	51%	64	46%	31	60%	7	47%	6	46%	10	67%	5	42%	6	67%	6	60%	6	67%	16	52%	13	59%	1	33%	1	50%	1	33%	0	0%	0	0%	9	38%	23	59%	14	56%	8	80%	0	0%	0	0%	1	100%	20	37%	1	13%	10	43%	5	33%	4	50%	19	79%	16	64%		
災害(洪水)	27	19%	44	16%	27	19%	7	13%	2	13%	1	8%	4	27%	0	0%	0	0%	0	0%	0	0%	3	33%	2	6%	2	9%	0	0%	0	0%	0	0%	0	0%	12	50%	1	3%	1	4%	0	0%	0	0%	0	0%	21	39%	3	38%	9	39%	6	40%	3	38%	1	4%	2	8%				
災害(濁水)	14	10%	27	10%	14	10%	4	8%	1	7%	1	8%	1	7%	2	17%	2	22%	2	20%	0	0%	1	3%	0	0%	1	33%	0	0%	0	0%	0	0%	0	0%	1	4%	3	8%	2	8%	1	10%	0	0%	0	0%	0	0%	4	7%	2	25%	2	9%	0	0%	0	0%	0	0%	0	0%	4	16%
水辺環境(自然)	10	7%	18	7%	10	7%	4	8%	0	0%	2	15%	0	0%	1	8%	0	0%	1	10%	0	0%	4	13%	2	9%	0	0%	1	50%	1	33%	0	0%	0	0%	0	0%	0	0%	0	0%	0	0%	0	0%	0	0%	0	0%	0	0%	0	0%	0	0%	0	0%	1	4%	0	0%				
水辺環境(親しみ)	9	6%	15	5%	9	6%	2	4%	0	0%	1	8%	0	0%	2	17%	0	0%	1	10%	0	0%	2	6%	2	9%	0	0%	0	0%	0	0%	0	0%	0	0%	0	0%	0	0%	0	0%	0	0%	0	0%	0	0%	0	0%	3	6%	1	13%	1	4%	0	0%	1	13%	1	4%	0	0%		
開わり	3	2%	7	3%	3	2%	1	2%	2	13%	1	8%	0	0%	0	0%	0	0%	0	0%	0	0%	1	3%	0	0%	1	33%	0	0%	0	0%	0	0%	0	0%	0	0%	0	0%	0	0%	0	0%	0	0%	0	0%	0	0%	0	0%	0	0%	0	0%	0	0%	0	0%	0	0%	0	0%	0	0%
回答なし	1	1%	3	1%	1	1%	0	0%	1	7%	0	0%	0	0%	1	8%	0	0%	0	0%	0	0%	0	0%	0	0%	0	0%	1	100%	1	4%	0	0%	0	0%	0	0%	0	0%	0	0%	0	0%	0	0%	1	2%	1	13%	0	0%	0	0%	0	0%	0	0%	0	0%	0	0%	1	4%		
合計	139	100%	274	100%	139	100%	52	100%	15	100%	13	100%	15	100%	12	100%	9	100%	10	100%	9	100%	31	100%	22	100%	3	100%	2	100%	3	100%	2	100%	24	100%	39	100%	25	100%	10	100%	2	100%	1	100%	1	100%	54	100%	8	100%	23	100%	15	100%	8	100%	24	100%	25	100%				

質問3の回答

	矢作川		乙川下流合計												乙川上流合計					鹿乗川	青木川・郡界川合計					広田川・安藤川合計				その他	湖沼																																		
	数	%	乙川	伊賀川	菅生川	六斗目川	鉢地川	竜泉寺川	更紗川	山綱川	早川	男川	乙川上流	鳥川	夏山川	鹿勝川	青木川	北斗川	霧川		真福寺川	郡界川	広田川	占部川	砂川	安藤川																																							
家庭排水きれいに	118	28%	237	28%	118	28%	48	28%	14	30%	10	24%	15	32%	8	20%	8	30%	8	28%	8	31%	27	28%	19	26%	3	38%	1	20%	3	38%	1	33%	20	27%	35	28%	22	27%	9	29%	2	33%	1	33%	1	33%	53	31%	9	38%	20	28%	16	32%	8	32%	23	29%	25	32%			
節水	108	26%	220	26%	108	26%	44	26%	15	32%	10	24%	14	30%	7	17%	6	22%	9	31%	7	27%	24	25%	18	25%	2	25%	1	20%	3	38%	0	0%	16	22%	28	23%	17	21%	8	26%	2	33%	1	33%	0	0%	44	26%	7	29%	18	25%	12	24%	7	28%	18	23%	19	24%			
清掃	月に1回	6	1%	11	1%	6	1%	1	1%	1	2%	1	2%	1	2%	0	0%	1	4%	0	0%	0	0%	1	1%	1	1%	0	0%	0	0%	0	0%	0	0%	2	2%	0	0%	0	0%	0	0%	0	0%	1	1%	0	0%	0	0%	1	1%	0	0%										
	半年に1回	27	6%	58	7%	27	6%	10	6%	1	2%	4	10%	6	13%	5	12%	3	11%	2	7%	0	0%	2	2%	2	3%	0	0%	0	0%	0	0%	0	0%	9	12%	13	10%	9	11%	2	6%	1	17%	0	0%	1	33%	9	5%	0	0%	5	7%	2	4%	2	8%	7	9%	5	6%		
	年に1回	38	9%	69	8%	38	9%	9	5%	1	2%	3	7%	3	6%	2	5%	2	7%	7	24%	4	15%	8	8%	4	6%	1	13%	1	20%	1	13%	1	33%	6	8%	9	7%	6	7%	2	6%	0	0%	1	33%	0	0%	19	11%	3	13%	8	11%	4	8%	4	16%	9	11%	6	8%		
	小計	71	17%	138	16%	71	17%	20	12%	3	6%	8	20%	10	21%	7	17%	6	22%	9	31%	4	15%	11	11%	7	10%	1	13%	1	20%	1	13%	1	33%	15	21%	24	19%	15	19%	6	19%	1	17%	1	33%	1	33%	29	17%	3	13%	14	20%	6	12%	6	24%	17	22%	11	14%		
森林保全	月に1回	3	1%	6	1%	3	1%	2	1%	0	0%	0	0%	0	0%	0	0%	1	4%	0	0%	0	0%	0	0%	0	0%	0	0%	0	0%	0	0%	0	0%	0	0%	0	0%	0	0%	0	0%	0	0%	0	0%	0	0%	0	0%	0	0%	0	0%	0	0%	0	0%	0	0%	0	0%	0	0%
	半年に1回	12	3%	29	3%	12	3%	6	4%	4	9%	1	2%	1	2%	4	10%	1	4%	0	0%	0	0%	4	4%	3	4%	1	13%	0	0%	0	0%	0	0%	4	5%	11	9%	9	11%	1	3%	0	0%	0	0%	1	33%	9	5%	0	0%	4	6%	5	10%	0	0%	4	5%	4	5%		
	年に1回	14	3%	35	4%	14	3%	10	6%	0	0%	4	10%	2	4%	3	7%	1	4%	1	3%	0	0%	7	7%	4	6%	0	0%	1	20%	1	13%	1	33%	3	4%	5	4%	3	4%	1	3%	1	17%	0	0%	0	0%	4	2%	0	0%	1	1%	3	6%	0	0%	5	6%	2	3%		
	小計	29	7%	70	8%	29	7%	18	11%	4	9%	5	12%	3	6%	7	17%	3	11%	1	3%	0	0%	11	11%	7	10%	1	13%	1	20%	1	13%	1	33%	7	10%	16	13%	12	15%	2	6%	1	17%	0	0%	1	33%	13	8%	0	0%	5	7%	8	16%	0	0%	9	11%	6	8%		
水質監視	月に1回	6	1%	13	2%	6	1%	3	2%	1	2%	2	5%	0	0%	0	0%	1	4%	0	0%	0	0%	1	1%	0	0%	0	0%	0	0%	0	0%	0	0%	2	3%	1	1%	1	1%	0	0%	0	0%	0	0%	0	0%	0	0%	0	0%	0	0%	0	0%	0	0%	0	0%	0	0%		
	半年に1回	7	2%	21	2%	7	2%	6	4%	1	2%	1	2%	1	2%	4	10%	0	0%	0	0%	1	4%	1	1%	1	1%	0	0%	0	0%	0	0%	0	0%	1	1%	5	4%	4	5%	1	3%	0	0%	0	0%	0	0%	3	2%	1	4%	0	0%	1	2%	1	4%	1	1%	3	4%		
	年に1回	14	3%	24	3%	14	3%	4	2%	0	0%	1	2%	1	2%	2	5%	1	4%	0	0%	1	4%	3	3%	3	4%	0	0%	0	0%	0	0%	0	0%	3	4%	4	3%	3	4%	1	3%	0	0%	0	0%	6	4%	0	0%	2	3%	3	6%	1	4%	1	1%	3	4%				
	小計	27	6%	58	7%	27	6%	13	8%	2	4%	4	10%	2	4%	6	15%	2	7%	0	0%	2	8%	5	5%	4	6%	1	13%	0	0%	0	0%	0	0%	6	8%	10	8%	8	10%	2	6%	0	0%	0	0%	0	0%	9	5%	1	4%	2	3%	4	8%	2	8%	2	3%	6	8%		
年会費	500円/年	33	8%	52	6%	33	8%	11	7%	1	2%	3	7%	0	0%	1	2%	1	4%	0	0%	2	8%	8	8%	8	11%	0	0%	0	0%	0	0%	0	0%	3	4%	4	3%	2	2%	2	6%	0	0%	0	0%	0	0%	7	4%	0	0%	5	7%	1	2%	1	4%	2	3%	5	6%		
	1000円/年	21	5%	43	5%	21	5%	10	6%	3	6%	1	2%	1	2%	3	7%	1	4%	1	3%	2	8%	5	5%																																								

