

岡崎市の 環境

自然とふれあい、魅力的な自由時間を過ごせる環境共生都市を目指して
—令和2年度における環境の状況・施策の実施状況—

<資料編> 令和3年度

ECOLIFE

ECOCITY

OKAZAKI

資料編目次

目次 ...1

1 岡崎市の概要

- 1-1 地勢
- 1-2 岡崎市の位置等
- 1-3 人口・世帯数の推移
- 1-4 都市計画用途地域と面積

2 環境行政の概要

- 2-1 行政のあらまし
 - (1) 環境行政機構
 - (2) 事務分掌
 - (3) 職員配置
 - (4) 環境行政の推移
- 2-2 審議会など
 - (1) 附属機関
 - (2) 附属機関に準ずる機関
 - (3) その他
- 2-3 保有車両
- 2-4 法律等の体系
 - (1) 環境関連の主な法体系
 - (2) 本市における環境関連の条例等の体系
- 2-5 予算の概要
 - (1) 予算額
 - (2) 清掃費の推移
 - (3) ごみ処理に要する経常経費の推移

3 清掃事業の概要

- 3-1 概要
- 3-2 事業内容
 - (1) ごみ処理
 - (2) ごみ減量とリサイクル
 - (3) し尿及び浄化槽汚泥収集処理
 - (4) 公衆便所
 - (5) ごみ処理関係施設概要
 - (6) ごみ処理に関する使用料及び手数料
- 3-3 清掃事業の推移
- 3-4 ごみ関係統計
 - (1) ごみ・資源物収集・搬入量
 - (2) ごみ処理量
 - (3) ごみ減量・リサイクル啓発活動
- 3-5 ごみ質分析
 - (1) ごみステーション（ごみ集積所・家庭系）ごみ質分析
 - (2) ごみ処理施設可燃ごみ質分析
- 3-6 し尿関係統計
 - ・八帖クリーンセンターし尿処理量（し尿・浄化槽汚泥・清掃汚泥別）

4 岡崎市の自然環境

- 4-1 天然林面積
- 4-2 おかざき自然体験の森
- 4-3 公園緑地供用面積
- 4-4 優れた自然環境を有する地域
- 4-5 自然公園
 - (1) 三河湾国定公園
 - (2) 本宮山県立自然公園
- 4-6 愛知県茅原沢自然環境保全地域
- 4-7 愛知県山中八幡宮自然環境保全地域
- 4-8 北山湿地自然環境保護区
- 4-9 鳥獣保護
- 4-10 年別・月別気象概況
- 4-11 年別降水量
- 4-12 降水量経年変化
- 4-13 降水量経月変化

目次

5 岡崎市の生活環境

5-1 大気汚染

- (1) 大気汚染常時監視調査結果
- (2) 有害大気汚染物質調査結果
- (3) 環境基準の定められていない有害大気汚染物質の調査結果
- (4) ダイオキシン類調査結果
- (5) 大気汚染物質排出量総合調査
- (6) 国道1号沿線二酸化窒素濃度簡易測定調査結果
- (7) 国道248号沿線二酸化窒素濃度簡易測定調査結果
- (8) 県道沿線二酸化窒素濃度簡易測定調査結果
- (9) 一般環境二酸化窒素濃度簡易測定調査結果
- (10) 市民ボランティア二酸化窒素濃度簡易測定調査結果

5-2 水質汚濁

- (1) 公共用水域水質調査
- (2) 地下水
- (3) ゴルフ場農薬調査

5-3 土壌

・ダイオキシン類調査結果

5-4 騒音・振動

- (1) 一般環境騒音（道路に面する地域以外の地域）調査結果
- (2) 自動車騒音調査結果
- (3) 道路交通振動調査結果
- (4) 新幹線騒音・振動調査結果

5-5 地盤沈下

- (1) 既存井戸水位調査結果
- (2) 地下水位調査結果

5-6 公害苦情

- (1) 苦情の用途地域及び種類別受理件数
- (2) 月別苦情受理件数
- (3) 年度別苦情処理件数

5-7 水環境創造プラン・

- (1) 乙川サミット
 - (2) 市民一斉水環境調査
- #### 5-8 環境美化
- (1) 不法投棄処理件数
 - (2) 土地等適正管理指導件数
 - (3) 放置自動車処理件数
 - (4) 環境美化推進事業実績
 - (5) 空き缶等のごみの散乱状況実態調査
 - (6) ボランティア清掃
- #### 5-9 環境保全協定

6 岡崎市の温室効果ガス排出状況

- 6-1 市域からの温室効果ガス排出状況
- 6-2 市役所事務事業からの温室効果ガス排出状況

7 環境基準など

7-1 大気関係

- (1) 大気汚染に係る環境基準
- (2) 有害大気汚染に係る環境基準
- (3) 微小粒子状物質に係る環境基準

7-2 水質関係

- (1) 河川等（公共用水域）に関する基準
- (2) 水質汚濁に係る要監視項目及び指針値
- (3) 特定事業場の排水基準
- (4) ゴルフ場で使用される農薬による水質汚濁の防止及び水産動植物被害の防止に係る指導指針

7-3 地下水関係

- (1) 地下水の水質汚濁に係る環境基準
- (2) 人の健康の保護に関する要監視項目及び指針値（地下水）

7-4 土壌汚染に係る環境基準

目次

7-5 ダイオキシン類に係る基準

- (1) ダイオキシン類対策特別措置法に基づく環境基準
- (2) ダイオキシン類対策特別措置法に基づく排出基準（排出ガス）
- (3) ダイオキシン類対策特別措置法に基づく排出基準（排出水）
- (4) ダイオキシン類対策特別措置法に基づく処理基準（ばいじん・燃え殻）
- (5) ダイオキシン類に関する最終処分場の維持管理基準

7-6 騒音・振動関係

- (1) 騒音に係る環境基準
- (2) 騒音規制法に基づく要請限度
- (3) 振動規制法に基づく要請限度
- (4) 新幹線鉄道騒音に係る環境基準
- (5) 新幹線鉄道振動指針値
- (6) 特定施設又は発生施設を設置する工場・事業場に係る規制基準
- (7) 特定建設作業に係る規制基準
- (8) 拡声機騒音の規制
- (9) 深夜営業騒音の規制
- (10) 作業に伴う騒音・振動の規制

7-7 悪臭防止法に基づく規制基準

7-8 岡崎市生活環境保全条例に基づく達成目標値関係

- (1) 大気汚染の防止に関する達成目標値
- (2) 水質汚濁の防止に関する達成目標値
- (3) 騒音及び振動の防止に関する達成目標値

8 用語解説

- 1-1 地勢
- 1-2 岡崎市の位置等
- 1-3 人口・世帯数の推移
- 1-4 都市計画用途地域と面積

1 岡崎市の概要

1 - 1 地勢

本市は、三河高原と西三河平野との接触地にあり、三河高原の西端に位置しています。この丘陵台地は花崗岩、その他の岩石層の上であって、高燥にしてきわめて地形の変化に富み水源が豊かで、緑に包まれ風光明媚です。また、西三河平野を広く展望するこの台地の西を、北から南に縦断して流れる矢作川は、源を遠く長野県に発し、ゆるく清流が三河湾に注いでいます。

矢作川沿岸は矢作川による沖積地で、みごとな水田地帯となっていますが、広く平坦であるため大型工場の適地となっています。矢作川の豊富な水は、水力発電、農工業用水、あるいは飲料水として利用されています。

本宮山に源を発する乙川は、市の中心部を西に流れて矢作川に合流しますが、菅生川沿岸（乙川下流）は美しい自然の景観に恵まれ、付近一帯の丘陵と相まって観光、文化、住宅の適地として最良の環境であるといえます。

1 - 2 岡崎市の位置等

市役所所在地：岡崎市十王町二丁目9番地

緯経度：東経 137° 10' 23" 北緯 34° 57' 17"

市域：東西 29.1 km・南北 20.2 km

面積：387.20 km²

市制：大正5年7月1日

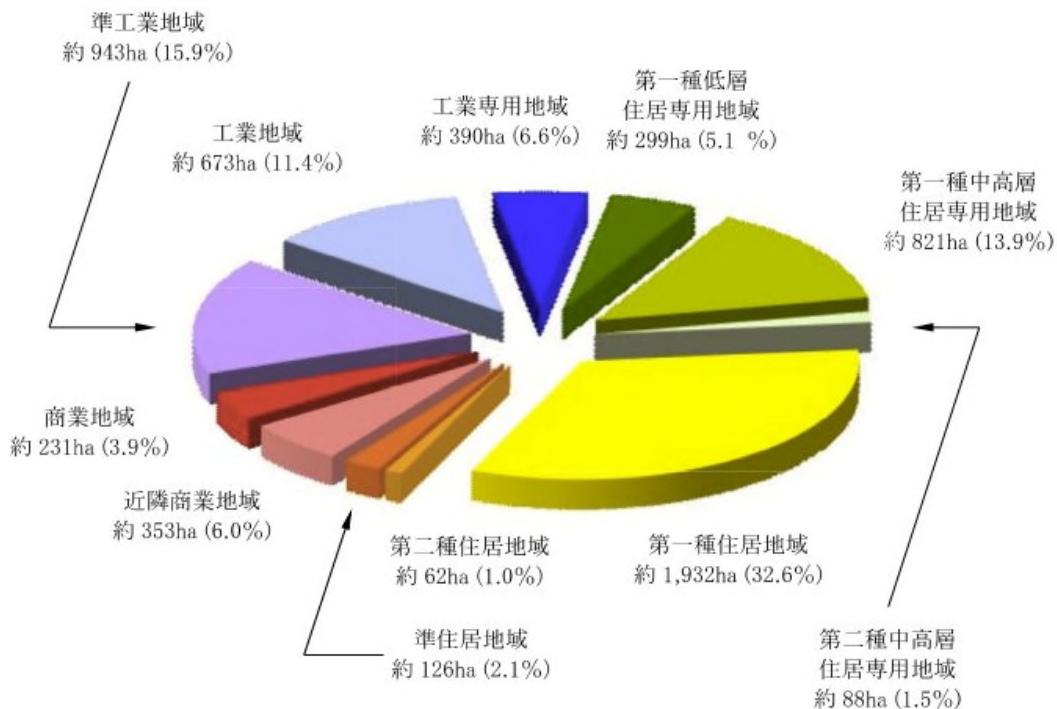
1 - 3 人口・世帯数の推移（各年度4月1日現在）

年度	人口	世帯	1世帯あたり人口	対前年人口増加率(%)
平成28年度	383,493	155,905	2.46	0.72
平成29年度	384,950	157,966	2.44	0.38
平成30年度	386,943	160,783	2.41	0.52
令和元年度	387,887	163,104	2.38	0.25
令和2年度	387,106	164,390	2.35	0.21

1 - 4 都市計画用途地域と面積（令和3年3月30日現在）

都市計画区域面積：約 26,079ha

（市街化調整区域：約 20,160ha 市街化区域：約 5,919ha）



2 環境行政の概要・・・7

2-1 行政のあらまし

2-2 審議会など

2-3 保有車両

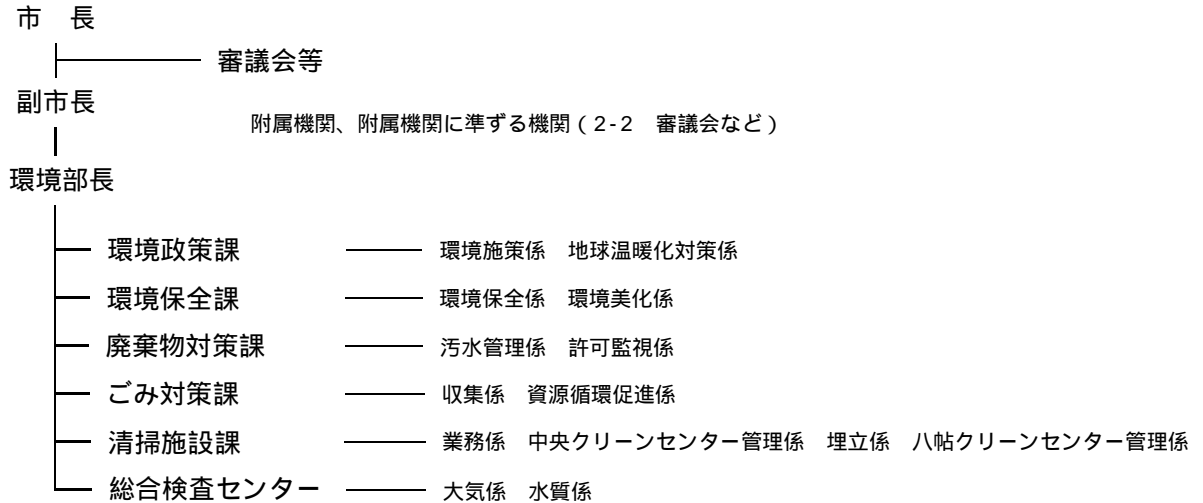
2-4 法律等の体系

2-5 予算の概要

2 環境行政の概要

2 - 1 行政のあらまし

(1) 環境行政機構 (令和2年4月1日現在)



(2) 事務分掌 (平成2年4月1日現在)

【環境政策課】

環境施策係

環境部内の総合調整に関する事務

環境基本計画に関すること。

環境教育推進計画に関する事務

環境審議会に関する事務

生物多様性の保全に関する事務

自然公園に関する事務

鳥獣捕獲許可及び愛玩鳥獣飼養登録並びに鳥獣保護区、休猟区及び特定猟

具使用禁止区域に関する事務

水とみどりの森の駅等を管理し、及び運営すること。

環境影響評価に関する事務

健全な水循環の推進の総合調整に関する事務

水循環推進協議会に関する事務

環境対策資金融資あっせん制度に関する事務

地球温暖化対策係

環境基本計画及び市民協働プロジェクト推進に関する事務

地球温暖化対策実行計画の推進に関する事務

地球温暖化対策に関する事務

新エネルギーシステム設置費補助金に関する事務

【環境保全課】

環境保全係

大気汚染、水質汚濁、土壌汚染、騒音、振動、地盤沈下及び悪臭による公害の防止に関する監視、調査、指導及び規制

ダイオキシン類による環境汚染の防止に関する監視、調査、指導及び規制

化学物質(P R T R等)の適正管理の推進に関する事務

公害等に関する相談及び苦情に関する対応

環境美化係

環境の美化の啓発に関する事務
空地の雑草除去等の指導及び関係事務
放置自動車に関する事務
ごみ屋敷に関する相談及び指導
ポイ捨て等防止重点区域及び路上喫煙禁止区域における啓発及び指導

【廃棄物対策課】

污水管理係

浄化槽清掃業の許可、届出等に関する事務並びに指導監視
浄化槽保守点検業者の登録及び変更に関する事務並びに指導監視
浄化槽設置、廃止等の届出に関する事務
浄化槽転換設置整備事業補助金に関する事務
ポリ塩化ビフェニル廃棄物の保管及び処理に関する事務並びに指導監視
し尿収集に関する業務
災害廃棄物の処理計画に関する事務
合特法の対応に関する事務

許可監視係

廃棄物処理施設に関する許可、届出等に関する事務並びに指導監視
廃棄物処理業に関する許可、届出等に関する事務並びに指導監視
廃棄物最終処分場の維持管理に関する事務並びに指導監視
産業廃棄物の適正処理に関する指導監視
産業廃棄物の発生の抑制に関する調査及び啓発
建設工事に係る資材の再資源化に関する助言、指導
再生利用個別指定制度に関する事務
自動車リサイクル法に関する許可、登録等に関する事務並びに指導監視

【ごみ対策課】

ごみ施策係

- 一般廃棄物の処理計画の策定に関する事務
- ごみの減量及び適正処理に関する事務
- 清掃施設の建設及び整備計画に関する事務
- 災害廃棄物の処理計画に関する事務
- 合特法の対応に関する事務
- 他市町村との一般廃棄物処理の協議に関する事務
- ⑦幸田町一般廃棄物受入に関する事務
- 資源回収事業に係る回収団体への報償金に関する事務
- 拠点回収に関する事務
- 各種ごみ減量施策及びPRに関する事務

収集係

一般廃棄物（し尿を除く）収集及び運搬に関する事務
町内会のごみ減量・リサイクル活動に対する助成に関する事務

資源循環促進係

資源リサイクルの推進に関する事務
ごみ処理量に関する統計事務
生ごみ処理機購入に対する補助金交付に関する事務
レジ袋有料化に関する事務

【清掃施設課】

業務係

許可業者等に対しごみ処理手数料を請求する事務

中央クリーンセンター管理係

中央クリーンセンター、廃棄物再生利用施設の維持管理に関する事務

埋立係

一般廃棄物最終処分場（北部、才栗、額田）の維持管理に関する事務

八帖クリーンセンター管理係

八帖クリーンセンターごみ処理施設の維持管理に関する事務

八帖クリーンセンターし尿処理施設の維持管理に関する事務

公衆便所の維持管理に関する事務

【総合検査センター】

大気係

大気汚染、騒音、振動、ダイオキシン類等に関する調査

地盤沈下に関する地下水位、沈下量の観測及び事務

水質係

水質汚濁、工場排水、ゴルフ場農薬、産廃処理施設等の水質に関する検査

上水道の水質に関する検査

繊維に関する試験及び分析

(3) 職員配置

(令和2年4月1日現在)

(単位:人)

区分	部長	次長	課長・所長	主幹	副主幹	主任主査	主査	主事	技師	事務員	技術員	再任用	小計	技能業務職員 (次表参照)	合計	課別合計
環境部	1	1											2		2	2
環境政策課			(1)	1									1(1)		1(1)	
環境施策係						3		2	1	2		1	9	2	11	14
地球温暖化対策係						1	1	1					3		3	
環境保全課			1	1									2		2	
環境保全係						1	2	1	1	1			6		6	11
環境美化係						3							3		3	
廃棄物対策課			1	1									2		2	
污水管理係					1		1	2					4		4	14
許可監視係						1	1	4				1	7	1	8	
ごみ対策課			1	1									2		2	
ごみ施策係						1		3	1				5		5	95
収集係						1	1	1				1	4	81	85	
資源循環促進係						2	1						3		3	
清掃施設課			2	1									3		3	
業務係						1	1	1					3		3	43
中央クリーンセンター管理係						1					1	1	3	15	18	
埋立係						1	1					1	3	5	8	
八帖クリーンセンター管理係						1	1				1		3	8	11	
総合検査センター			1										1		1	12
大気係				1		1	1						3	0	3	
水質係						2	1		1			2	6	2	8	
計	1	1	6	7	1	20	12	15	4	3	2	7	79	114	193	191
			(1)										(1)		(1)	(1)

() は次長又は課長が兼務しているため再掲

技能業務職員配置（内訳）

（単位：人）

区分	統括主任	副統括主任	自動車運転手主任	自動車運転手副主任	自動車運転手	汽かん員主任	汽かん員副主任	汽かん員	業務員主任	業務員副主任	業務員	事務業務員主任	事務業務員副主任	事務業務員	再任用	合計
環境政策課															2	2
環境施策係															2	2
環境保全課																
環境保全係																
環境美化係																
廃棄物対策課												1				1
廃棄物施策係																
汚水管理係																
許可監視係												1				1
ごみ対策課	1	6	21	37	3	0	0	0	0	0	2	0	0	0	11	81
ごみ施策係																
収集係	1	6	21	37	3						2				11	81
資源循環促進係																
清掃施設課	1	3							9	7	4				4	28
業務係																
中央クリーンセンター管理係	1	1							4	6	2				1	15
埋立係									1	1	1				2	5
八帖クリーンセンター管理係		2							4		1				1	8
総合検査センター													2			2
大気係																
水質係													2			2
計	2	9	21	37	3	0	0		9	7	6	1	3		16	114

(4) 環境行政の推移

環境保全

年 月 日	区 分	主 要 事 項
昭和31年 6月11日	国	工業用水法公布
33年12月25日	国	公共用水域の水質の保全に関する法律(旧法)公布(廃止) 工場排水等の規制に関する法律(旧法)公布(廃止)
34年10月 1日	市	岡崎市環境衛生条例(旧条例)公布施行(廃止)
37年 5月 1日	国	建築物用地下水の採取の規制に関する法律公布
6月 2日	国	ばい煙の排出の規制等に関する法律(旧法)公布(廃止)
39年 4月 1日	県	愛知県公害防止条例(旧条例)公布(廃止)
42年 8月 3日	国	公害対策基本法公布施行(廃止)
43年 6月10日	国	大気汚染防止法及び騒音規制法公布(同年12月1日施行)
11月27日	国	特定工場等において発生する騒音の規制に関する基準公布 特定建設作業に伴って発生する騒音の規制に関する基準公布
44年 2月12日	国	硫黄酸化物に係る環境基準閣議決定(廃止)
12月15日	国	公害に係る健康被害の救済に関する特別措置法公布(廃止)
45年 2月20日	国	一酸化炭素に係る環境基準閣議決定(廃止)
4月21日	国	水質汚濁に係る環境基準閣議決定
6月 1日	国	公害紛争処理法公布
11月 1日	県	愛知県公害審査会設置
12月 1日	市	商工課工業試験所内に水質係新設(市内朝日町地内)
12月 3日	県	愛知県公害対策審議会設置
12月25日	国	水質汚濁防止法公布、農用地の土壌の汚染防止等に関する法律公布、廃棄物の処理及び清掃に関する法律公布
46年 4月 1日	市	衛生課に公害係を新設(2名)
4月 2日	県	愛知県公害防止条例公布(全部改正)(同年10月1日施行)
5月25日	国	騒音に係る環境基準閣議決定
6月 1日	国	悪臭防止法公布(昭和47年5月31日施行)
6月10日	国	特定工場における公害防止組織の整備に関する法律公布
7月 1日	国	環境庁設置
47年 1月11日	国	浮遊粒子状物質に係る環境基準告示(廃止)
3月29日	県	水質汚濁防止法第3条第3項に基づく排水基準を定める条例公布(同年4月1日施行)
3月30日	市	岡崎市公害対策審議会条例公布(廃止)
4月 1日	市	環境交通課公害係となる(5名)
6月12日	市	岡崎市公害対策審議会設置
48年 3月20日	県	愛知県公害被害者認定審査会設置
3月30日	県	大気汚染防止法第4条第1項に基づく排出基準を定める条例公布
4月 1日	市	環境交通課公害対策係(3名)公害調査係(3名)となる
5月 8日	国	大気の汚染に係る環境基準について告示(二酸化窒素・光化学オキシダント)
8月15日	市	公害防止協定締結第1号(合名会社共栄鋳造所)
10月 5日	国	公害健康被害補償法公布
49年 4月 1日	市	厚生経済部環境課として独立、公害対策係(4名)、公害調査係(3名)、自然保護係(2名) 岡崎市公害調査センター設置
6月 1日	国	大気汚染防止法一部改正(総量規制の導入)
49年10月 2日	市	岡崎市公害防止条例公布(平成18年10月1日全部改正)
11月 1日	市	岡崎市公害防止委員委嘱(14名)(平成18年10月1日再編)
50年 2月 3日	国	水質汚濁に係る環境基準にPCBを追加 水質汚濁防止法施行令の一部改正(PCB排出基準の設定)
3月31日	県	水質汚濁に係る環境基準の水域類型の指定告示(水域=鹿乗川、当該類型=C、達成期間=口)
4月 1日	市	岡崎市公害調査センター改築移転(稲熊町4丁目12番地)
7月29日	国	新幹線騒音に係る環境基準告示
9月 4日	国	自動車騒音の大きさの許容限度公布
51年 6月10日	国	振動規制法公布(同年12月1日施行)
8月15日	市	岡崎市公害予防・環境保全対策事前指導要領の実施(廃止)
9月18日	国	悪臭防止法施行令一部改正(二硫化メチル等3物質を追加)
52年 1月26日	市	岡崎市新幹線公害対策連絡協議会設立
4月30日	県	新幹線鉄道騒音に係る環境基準の地域の類型の指定の告示
53年 6月13日	国	水質汚濁防止法一部改正(総量規制の導入)
7月11日	国	二酸化窒素の環境基準の改定告示(0.02ppm 0.04ppm~0.06ppm)
55年 2月12日	県	愛知県生活排水対策推進要綱制定

年月日	区分	主要事項
昭和55年 3月 7日	市	「天然石けん普及都市」宣言
5月 1日	国	幹線道路の沿道の整備に関する法律公布
56年 3月 27日	県	愛知県公害防止条例一部改正（飲食店営業等に伴う騒音に係る基準の遵守等）
4月 1日	市	市民部公害交通課に改称
8月 1日	県	愛知県公害防止条例施行規則の一部改正（深夜営業騒音の規制）
57年 8月 1日	市	岡崎市公害予防・環境保全対策事前指導要領の改正
9月 7日	国	大気汚染防止法施行規則の一部改正（窒素酸化物の第5次規制）
59年 12月 21日	県	風俗営業等の規制及び業務の適正化等に関する法律施行条例改正
60年 5月 27日	国	水質汚濁防止法施行規則の一部改正（窒素・リンの排水基準）
6月 6日	国	大気汚染防止法施行令の一部改正・同施行規則の一部を改正（ばい煙発生施設の追加 小型ボイラー）
62年 5月 1日	県	化学的酸素要求量に係る第2次総量削減計画策定
平成 元年 3月 29日	国	水質汚濁防止法施行令一部改正（トリクロロエチレン、テトラクロロエチレンの追加）
4月 1日	市	環境衛生部環境課に改称
6月 28日	国	水質汚濁防止法施行令の一部改正（有害物質を含む汚水等の地下浸透規制導入） 大気汚染防止法一部改正（一般粉じん、特定粉じん）
9月 27日	国	悪臭防止法施行令の一部改正（プロピオン酸等4物質を追加）（平成2年4月1日施行）
2年 6月 22日	国	水質汚濁防止法の一部改正（生活排水対策の推進を追加）
6月 27日	国	スパイクタイヤ粉じんの発生の防止に関する法律公布
3年 3月 25日	県	悪臭防止法による地域の指定等の告示
3月 29日	県	化学的酸素要求量に係る第3次総量削減計画策定
4月 1日	市	岡崎市環境調査センターに改称
8月 23日	国	土壌汚染に係る環境基準を告示
4年 6月 3日	国	自動車から排出される窒素酸化物の特定地域における総量の削減等に関する特別措置法公布（同年12月1日施行）
9月 25日	国	ゴルフ場の建設及び運営に係る環境配慮指針作成
5年 3月 8日	国	水質汚濁に係る環境基準の一部改正について告示（トリクロロエチレン等15項目追加）
6月 18日	国	悪臭防止法施行令一部改正（プロピオンアルデヒド等10物質追加） （平成6年4月1日施行）
11月 19日	国	環境基本法公布施行（公害対策基本法廃止）
12月 24日	国	地球環境保全に関する閣僚会議「アジェンダ21行動計画」を決定
12月 27日	国	水質汚濁防止法施行令の一部改正（ジクロロメタン等13物質を有害物質に追加）
6年 2月 21日	国	土壌の汚染に係る環境基準の改正（ジクロロメタン等15物質の追加）
6月 23日	市	岡崎市環境審議会条例公布（岡崎市公害対策審議会条例の廃止）
12月 16日	国	環境基本計画閣議決定
12月 21日	県	空き缶等ごみの散乱の防止に関する条例公布、施行
7年 3月 22日	県	愛知県環境基本条例公布（同年4月1日施行）
4月 1日	市	環境衛生部環境保全課に改称
8年 2月 2日	市	岡崎市公害防止条例施行規則の一部改正
3月 29日	県	水質汚濁に係る環境基準の水域類型の指定告示（水域＝男川、当該類型＝A、達成期間＝イ）
	市	鹿乗川流域生活排水対策推進計画の策定
4月 1日	市	岡崎市空き缶等のごみの散乱の防止に関する条例公布、施行（平成18年廃止）
4月 21日	国	悪臭防止法の一部改正（臭気指数規制の導入）
12月 20日	国	騒音規制法施行令の一部改正（特定施設として切断機、特定建設作業としてバックホウ・トラクターショベル・ブルドーザーを追加）
9年 2月 4日	国	ベンゼン等3物質の大気環境基準告示
3月 13日	国	地下水の水質汚濁に係る環境基準を告示
8月 11日	県	愛知県環境基本計画策定
8月 29日	国	大気汚染防止法施行令の改正（ダイオキシンを指定物質として追加）
		廃棄物の処理及び清掃に関する法律施行令改正（廃棄物焼却施設から排出するダイオキシン類対策として、構造基準及び維持管理基準を強化）
10年 3月 20日	市	美合町五本松68番地1へ市環境調査センター新築移転
9月 30日	国	騒音に係る環境基準告示（等価騒音レベルの採用と新環境基準値の設定）
11年 2月 22日	国	水質汚濁に係る環境基準の一部改正（硝酸性窒素及び亜硝酸性窒素、ふっ素、ほう素の追加）
		地下水の水質汚濁に係る環境基準の一部改正
平成11年 3月 26日	県	騒音に係る環境基準の地域の類型告示（昭和50年告示は廃止）
	市	岡崎市環境基本計画策定
7月 13日	国	特定化学物質の環境への排出量の把握等及び管理の改善の促進に関する法律公布

年月日	区分	主要事項
平成11年 7月16日	国	ダイオキシン類対策特別措置法公布(平成12年1月15日施行)
		環境省設置法公布
12月21日	国	ダイオキシン類による大気汚染、水質汚濁及び土壌汚染に係る環境基準を告示
	市	岡崎市公害防止条例の一部改正
12年 3月 2日	国	騒音規制法第17条第1項の規定に基づく指定地域内における自動車騒音の限度を定める総理府令改正(等価騒音レベルの採用)
3月23日	市	岡崎市公害防止条例施行規則の一部改正
3月31日	県	水質汚濁に係る環境基準の水域類型の指定告示(水域=乙川下流「岡崎市上水道取水口より下流」、該当類型=B、達成期間=イ)
13年 5月31日	国	土壌汚染に係る環境基準の改正(ふっ素、ほう素の追加)
12月22日	国	新環境基本計画策定
1月 6日	国	中央省庁再編成により、環境庁が環境省となる
4月20日	国	ベンゼン、トリクロロエチレン及びテトラクロロエチレンによる大気環境基準についての一部改正(ジクロロメタン追加)
6月13日	国	水質汚濁防止法施行令、同法施行規則及び排水基準を定める省令の一部改正 ・ほう素及びその化合物、ふっ素及びその化合物並びにアンモニア、アンモニウム化合物、亜硝酸化合物及び硝酸化合物追加
6月27日	国	自動車から排出される窒素酸化物の特定地域における総量の削減等に関する特別措置法の一部改正(粒子状物質追加)
11月 9日	国	水質汚濁防止法施行令及び瀬戸内海環境保全特別措置法施行規則の一部改正(窒素・りん総量規制)
12月14日	国	自動車から排出される窒素酸化物の特定地域における総量の削減等に関する特別措置法施行令の一部改正(岡崎市が対策地域として指定)
14年 4月11日	国	自動車から排出される窒素酸化物の特定地域における総量の削減等に関する特別措置法に基づく自動車排出窒素酸化物及び自動車排出粒子状物質の総量の削減に関する基本方針を定める告示
5月29日	国	土壌汚染対策法公布(平成15年2月15日施行)
7月12日	県	水質汚濁防止法第4条の5第1項及び第2項の規定に基づく化学的酸素要求量に係る総量規制基準告示
		水質汚濁防止法第4条の5第1項及び第2項の規定に基づく窒素含有量に係る総量規制基準告示
		水質汚濁防止法第4条の5第1項及び第2項の規定に基づくりん含有量に係る総量規制基準告示
7月22日	国	ダイオキシン類による大気汚染、水質汚濁及び土壌汚染に係る環境基準についての一部改正(環境基準に水底の底質を追加)
7月31日	国	ダイオキシン類対策特別措置法施行令の一部改正(特定施設の追加)
		特定工場における公害防止組織の整備に関する法律施行令の一部改正(ダイオキシン類発生施設として洗浄施設等追加)
9月 2日	県	愛知県環境基本計画(改訂計画)策定
11月13日	国	土壌汚染対策法施行令公布
12月26日	国	土壌汚染対策法施行規則公布
15年 3月 6日	国	環境大臣が定める土壌ガス調査に係る採取及び測定の方法、地下水に含まれる調査対象物質の量の測定方法、土壌溶出調査に係る測定方法並びに土壌含有量調査に係る測定方法告示 搬出する汚染土壌の処分方法並びに搬出する汚染土壌の処分に係る確認方法告示
3月25日	国	大気汚染防止法施行規則の一部改正(ばい煙測定頻度の改正)
	県	県民の生活環境の保全等に関する条例公布
3月28日	市	騒音規制法に基づく騒音の規制地域の指定等告示 振動規制法に基づく振動の規制地域の指定等告示 悪臭防止法に基づく悪臭原因物質の排出規制地域の指定及び規制基準の設定告示
8月22日	県	県民の生活環境の保全等に関する条例施行規則公布 同条例に基づき、愛知県化学物質適正管理指針・愛知県土壌汚染対策指針策定 同条例に基づき、生活排水対策に関する基本指針策定
9月12日	国	排水基準を定める総理府令等の一部を改正する総理府令の一部改正(窒素・りんに係る排水基準の改正)
平成15年11月 5日	国	水質汚濁に係る環境基準の一部改正(水生生物の保全に係る水質環境基準の追加(全亜鉛))
12月17日	国	ダイオキシン類対策特別措置法施行令の一部改正(特定施設2施設を追加)
		特定工場における公害防止組織の整備に関する法律施行令の一部改正(ダイオキシン類発生施設として2施設追加)
		棄物の処理及び清掃に関する法律施行令の一部改正(ダイオキシン類を含む汚泥、廃酸又は廃アルカリを生ずる工場又は事業場が有する施設として2施設追加)

年月日	区分	主要事項
平成16年 5月26日	国	大気汚染防止法の一部改正(揮発性有機化合物に関する施設の届出、排出基準等に関する項目の追加)
12月 1日	国	特定工場における公害防止組織の整備に関する法律施行令の一部改正 ・騒音関係公害防止管理者及び振動関係公害防止管理者の2つの区分を統合し、新たに騒音・振動関係公害防止管理者となった
12月27日	国	ダイオキシン類対策特別措置法施行規則の一部改正 ・施行令第4条第1項に基づき、施行令別表第1第5号に掲げる廃棄物焼却炉のうち、焼却能力が2,000kg/h未満の施設から排出される排出ガスを測定する場合であれば、施行規則第2条第1号の規定によらないで十分な精度を有するもの(簡易測定)として環境大臣が定める方法によることができるようになった ダイオキシン類がアリアル炭化水素受容体に結合することを利用した方法 ダイオキシン類が抗原とする抗原抗体反応を利用した方法 廃棄物焼却炉に係るばいじん等の処理に係る基準について、高分解能ガスクロマトグラフ質量分析計により測定する方法及び簡易測定による方法により検定した場合における検出値によるものとなった ・測定結果報告書が改められた
17年 5月25日	国	特定特殊自動車排出ガスの規制等に関する法律公布(平成18年4月1日施行)
5月27日	国	大気汚染防止法施行令の一部改正 ・揮発性有機化合物排出施設として、化学製品の製造の用に供する乾燥施設等を定めた
6月24日	国	ダイオキシン類対策特別措置法第33条第1項の規定に基づき、国における事業活動に伴い排出されるダイオキシン類の量を削減するための計画を変更の告示
8月15日	国	ダイオキシン類対策特別措置法施行令及び同施行規則の一部改正 ・特定施設(排出水)として、次の施設を追加 担体付き触媒の製造の用に供する施設 担体付き触媒からの金属の回収の用に供する施設 フロン類の破壊の用に供する施設 ・施行規則別表第二の改正 ・特定工場における公害防止組織の整備に関する法律施行令及び廃棄物の処理及び清掃に関する法律施行令の一部改正
11月25日	市	騒音規制法に基づく騒音の規制地域の指定等の告示の一部改正 ・額田郡額田町編入後も都市計画区域外の地域として規制地域から除いた
		振動規制法に基づく振動の規制地域の指定等の告示の一部改正 ・額田郡額田町の編入後も、都市計画区域外の地域として、規制地域から除いた
		悪臭防止法に基づく悪臭原因物質の排出規制地域の指定及び規制基準の設定の告示(平成15年岡崎市告示第77号は廃止) ・額田郡額田町の編入に伴う規制地域の指定及び規制基準の設定
12月21日	国	大気汚染防止法施行令及び同施行規則の一部改正 ・特定建築材料として、石綿を含有する断熱材等を追加 ・特定粉じん排出等作業について、規模等の要件を撤廃 ・作業を行う場合に、掲示板を設けることを追加 ・届出様式の変更 など
18年 2月10日	国	石綿による健康被害の救済に関する法律公布
3月10日	国	石綿による健康被害の救済に関する法律施行令公布
3月27日	市	岡崎市生活環境保全条例公布(同年10月1日施行) ・公害等の防止、地球温暖化の防止、環境の美化、その他の快適で良好な生活環境の確保に関し必要な事項を定め、生活環境の保全を推進するため制定
6月19日	市	岡崎市生活環境保全条例施行規則公布(同年10月1日施行) ・条例の施行に関し必要な事項を定めた
8月11日	国	大気汚染防止法施行令及び施行規則の一部改正 ・特定粉じん排出等作業において、建築物以外に工作物等が対象に追加
11月10日	国	排水基準を定める省令の一部改正 ・亜鉛含有量5mg/l→2mg/l
平成19年 6月 1日	国	排水基準を定める省令の一部改正(平成19年7月1日施行) ・ほう素及びその化合物、ふっ素及びその化合物並びにアンモニア、アンモニウム化合物、亜硝酸化合物及び硝酸化合物の暫定排水基準の見直し
6月11日	国	ダイオキシン類対策特別措置法施行規則の一部改正(平成20年4月1日施行) ・WHOが最新の知見を踏まえた毒性等価係数に見直したことに伴い、毒性等価係数を最新のものに改めた
6月15日	県	水質汚濁防止法第4条の5第1項及び第2項の規定に基づく化学的酸素要求量に係る総量規制基準の告示(新設施設:平成19年9月1日施行・既設施設:平成20年4月1日施行)

年月日	区分	主要事項
平成19年6月15日	県	水質汚濁防止法第4条の5第1項及び第2項の規定に基づく窒素含有量に係る総量規制基準の告示（新設施設：平成19年9月1日施行・既設施設：平成20年4月1日施行）
		水質汚濁防止法第4条の5第1項及び第2項の規定に基づくりん含有量に係る総量規制基準の告示（新設施設：平成19年9月1日施行・既設施設：平成20年4月1日施行）
9月27日	市	悪臭防止法に基づく悪臭原因物質の排出規制地域の指定及び規制基準の改正の告示（平成20年4月1日施行） ・物質濃度規制から臭気指数規制に規制方式を変更
20年4月1日	市	市内96の事業所と環境の保全に関する協定を締結（従来の協定の見直し）
21年3月27日	市	水生生物の保全に係る水質環境基準の水域類型の指定告示 ・矢作川（矢作ダムより下流）=生物B、巴川（全域）=生物B、乙川（乙川天神橋より上流）=生物A、乙川（乙川天神橋より下流）=生物B、鹿乗川（全域）=生物B、男川（全域）=生物B、雨山川及び乙女川下流（雨山川全域及び雨山川合流点より下流の乙女川）=生物B 達成期間は「直ちに達成」
3月31日	国	ダイオキシン類による大気汚染、水質汚濁（水底の底質の汚染を含む。）及び土壌の汚染に係る環境基準の一部改正 ・土壌の測定方法に簡易測定法を追加
4月24日	国	土壌汚染対策法の一部改正（平成22年4月1日施行） ・調査契機の拡大、指定区域制度の変更、汚染土壌処理業の許可制など
9月9日	国	微小粒子状物質による大気汚染に係る環境基準についての告示
11月30日	国	水質汚濁に係る環境基準の一部改正 ・1,4-ジオキサソ追加 ・1,1-ジクロロエチレンの基準値0.01mg/ℓ以下→0.003mg/ℓ以下 地下水の水質汚濁に係る環境基準の一部改正 ・塩化ビニルモノマー、1,2-ジクロロエチレン、1,4-ジオキサソ追加 ・1,1-ジクロロエチレンの基準値0.01mg/ℓ以下→0.003mg/ℓ以下
22年3月26日	県	県民の生活環境の保全等に関する条例一部改正（平成22年10月1日施行 一部平成23年4月1日施行） 土壌・地下水汚染の防止に関する規制に関する部分の改正
5月10日		大気汚染防止法及び水質汚濁防止法の一部改正（平成23年4月1日施行） ・（大気・水質）測定結果の未記録・虚偽記録への罰則、事業者の責務規定の創設（水質）事故時の措置の対象の拡大
3月31日	国	ダイオキシン類対策特別措置法施行規則の一部改正（公布の日施行） ・排出ガス、ばいじん及び燃え殻の測定方法に簡易測定法を追加
6月1日	国	排水基準を定める省令の一部改正（平成22年7月1日施行） ・ほう素及びその化合物、ふっ素及びその化合物並びにアンモニア、アンモニウム化合物、亜硝酸化合物及び硝酸化合物の暫定排水基準の見直し
8月13日	県	貨物自動車等の車種規制非適合車の使用抑制等に関する要綱施行（一部規定のみ平成23年4月1日施行）
23年3月17日	市	悪臭防止法に基づく悪臭原因物質の排出規制地域の指定及び規制基準の設定の告示（平成17年岡崎市告示第357号は廃止） 都市計画区域変更に伴う規制地域の指定及び規制基準の設定
3月22日	県	県民の生活環境の保全等に関する条例一部改正（平成23年10月1日施行） ・ばい煙量等の測定結果の未記録、虚偽記録等に対して罰則を創設
6月22日	国	水質汚濁防止法の一部（平成24年6月1日施行） ・有害物質を使用・貯蔵等する施設の設置者に対し、地下浸透防止のための構造、設置及び使用の方法に関する基準の遵守、定期点検及びその結果の記録・保存を義務付け
7月8日	国	土壌汚染対策法施行規則及び土壌汚染対策法施行規則の一部を改正する省令の一部改正（平成23年7月8日施行）
10月27日	国	水質汚濁に係る環境基準、地下水の水質汚濁に係る環境基準の一部改正 ・カドミウムの基準値0.01mg/ℓ以下→0.003mg/ℓ
23年10月28日	国	水質汚濁防止法施行規則の一部改正 ・1,1-ジクロロエチレンの地下水の浄化措置命令に関する基準値0.02mg/ℓ→0.1mg/ℓ 排水基準を定める省令の一部改正 ・1,1-ジクロロエチレンの排水基準を0.2mg/ℓ→1mg/ℓ
11月28日	国	水質汚濁防止法施行令の一部（平成24年6月1日施行） ・有害物質貯蔵指定施設を定め、設置者に対して報告を求められることができるよう改めた
24年2月24日	県	水質汚濁防止法第4条の5第1項及び第2項の規定に基づく化学的酸素要求量に係る総量規制基準の告示（平成24年5月1日施行）

年月日	区分	主要事項
平成24年 2月24日	県	水質汚濁防止法第4条の5第1項及び第2項の規定に基づく窒素含有量に係る総量規制基準の告示(平成24年5月1日施行)
		水質汚濁防止法第4条の5第1項及び第2項の規定に基づくりん含有量に係る総量規制基準の告示(平成24年5月1日施行)
3月27日	国	水質汚濁防止法施行規則の一部(平成24年6月1日施行) ・有害物質特定施設及び有害物質貯蔵指定施設等の構造基準、使用の方法を定めた
5月23日	国	水質汚濁防止法施行令、同法施行規則、排水基準を定める省令の一部改正(平成24年5月25日施行) ・特定施設の追加 ・有害物質3項目追加(トランス-1,2-ジクロロエチレン、塩化ビニルモノマー、1,4-ジオキサン) ・指定物質追加(クロム及びその化合物、マンガン及びその化合物、鉄及びその化合物、銅及びその化合物、亜鉛及びその化合物、フェノール類及びその塩類) ・排水基準追加(1,4-ジオキサン)
8月22日	国	水質汚濁に係る環境基準の一部改正 ・水生生物の保全に係る水質環境基準の追加(ノニルフェノール)
9月26日	国	水質汚濁防止法施行令の一部改正 ・指定物質追加(ヘキサメチレンテトラミン)
25年 1月28日	国	特定工場における公害防止組織の整備に関する法律施行令の一部改正(公布の日施行) ・1,4-ジオキサン又は塩化ビニルモノマーを排出する施設の追加
3月 6日	国	大気汚染防止法施行規則の一部を改正(即日施行) ・VOCの測定頻度を2回/年から1回/年に改めた。
3月27日	国	水質汚濁に係る環境基準の一部改正 ・水生生物の保全に係る水質環境基準の追加(直鎖アルキルベンゼンスルホン酸及びその塩) ・要監視項目3項目追加(4-t-オクチルフェノール、アニリン、2,4-ジクロロフェノール)
6月10日	国	排水基準を定める省令の一部改正(平成25年7月1日施行) ・ほう素及びその化合物、ふっ素及びその化合物並びにアンモニア、アンモニウム化合物、亜硝酸化合物及び硝酸化合物の暫定排水基準の見直し
26年 6月21日	国	大気汚染防止法の一部改正(平成26年6月1日施行) ・特定粉じん排出等作業の実施の届出義務者の変更 ・解体等工事の事前調査、説明、掲示の義務付け ・立入検査等の対象の拡大 大気汚染防止法施行規則の一部改正(平成26年5月7日公布、平成26年6月1日施行) 大気汚染防止法施行令の一部を改正する政令(平成26年5月14日公布、平成26年6月1日施行)
9月 4日	国	排水基準を定める省令の一部改正 ・窒素含有量及び燐含有量の見直し
3月20日	国	土壌の汚染に係る環境基準についての一部改正について(平成26年3月20日施行) ・1,1-ジクロロエチレン 0.02mg/l以下→0.1mg/l以下
3月31日	国	要調査項目リストの改訂 208項目を新たな要調査項目として選定
5月 7日	国	大気汚染防止法施行規則の一部改正(平成26年6月1日施行)
8月 4日	国	土壌汚染対策法施行規則の一部を改正(公布の日施行) ・1,1-ジクロロエチレン 土壌溶出量基準、地下水基準 0.02mg/l→0.1mg/l 第2溶出量基準 0.2mg/l→1mg/l
10月28日	県	県民の生活環境の保全等に関する条例施行規則改正(公布の日施行) ・1,1-ジクロロエチレンに係る基準の改正
11月 4日	国	水質汚濁防止法施行規則の一部改正 ・カドミウム及びその化合物の地下水の浄化措置命令に関する基準値 0.01mg/l→0.003mg/l 排水基準を定める省令の一部改正 ・カドミウム及びその化合物の排水基準 0.1mg/l→0.03mg/l
11月17日	国	水質汚濁に係る環境基準、地下水の水質汚濁に係る環境基準の一部改正 ・トリクロロエチレンの基準値 0.03mg/l以下→0.01mg/l以下
27年 5月 1日	国	排水基準を定める省令の一部改正(平成27年5月25日施行) ・1,4-ジオキサンの暫定排水基準の見直し
6月19日	国	大気汚染防止法の一部改正(平成30年4月1日施行) ・水銀排出規制の追加

年月日	区分	主要事項
平成27年 9月18日	国	水質汚濁防止法施行規則及び排水基準を定める省令の一部改正(平成27年10月21日施行) ・トリクロロエチレンの排水基準変更等
10月 5日	市	騒音規制法に基づく騒音の規制地域の指定等(平成15年岡崎市告示第75号) 振動規制法に基づく振動の規制地域の指定等(平成15年岡崎市告示第76号) ・就学前の子どもに関する教育、保育等の総合的な提供の推進に関する法律(平成18年法律第77号)第2条第7項に規定する幼保連携型認定こども園の追加
10月13日	県	県民の生活環境の保全等に関する条例施行規則の一部改正 ・都市ガスに係る重油の量への換算の変更
11月11日	国	大気汚染防止法施行令の一部改正(平成30年4月1日施行) ・水銀排出施設の指定等の追加
28年 3月24日	国	土壌汚染対策法施行令の一部改正(平成29年4月1日施行) ・特定有害物質にクロロエチレンを追加
3月29日	国	土壌の汚染に係る環境基準を改正告示(平成29年4月1日施行) ・クロロエチレン、1,4-ジオキサンを追加
3月30日	国	水質汚濁に係る環境基準の一部改正 ・生活環境の保全に関する環境基準に底層溶存酸素量の追加
6月16日	国	排水基準を定める省令の一部改正 ・ほう素及びその化合物、ふっ素及びその化合物並びにアンモニア、アンモニウム化合物、亜硝酸化合物及び硝酸化合物の暫定排水基準の見直し
9月 7日	国	大気汚染防止法施行令の一部改正(平成30年4月1日施行) ・要排出抑制施設の指定等
9月26日	国	大気汚染防止法施行規則の一部改正(平成30年4月1日施行) ・水銀排出規制の追加
11月15日	国	排水基準を定める省令等の一部改正(平成28年12月1日) ・亜鉛含有量並びにカドミウム及びその化合物の暫定排水基準の見直し
12月27日	県	県民の生活環境の保全等に関する条例施行規則の一部改正(平成29年4月1日施行) ・特定有害物質にクロロエチレンを追加
29年 1月 6日	国	大気汚染防止法施行規則及び大気汚染防止法施行規則の一部改正 ・水素製造用改質器に係る規制緩和措置 ・水銀排出に関する定期測定結果の評価に用いる基準の明確化
3月 3日	県	県民の生活環境の保全等に関する条例施行規則の一部改正 ・水素製造用改質器に係る規制緩和措置(交付日施行) ・汚染土壌の処理の事業に関する計画書の記載事項の変更(平成29年4月1日施行)
5月19日	国	土壌汚染対策法の一部改正
6月 1日	国	水質汚濁防止法施行令の一部改正(水銀による環境の汚染の防止に関する法律施行令附則平成29年8月16日施行) ・特定施設(別表第1)第25号削除 特定工場における公害防止組織の整備に関する法律施行令の一部改正(水銀による環境の汚染の防止に関する法律施行令附則平成29年8月16日施行) ・汚水等排出施設(別表第1)第5号削除
6月27日	県	水質汚濁防止法第4条の5第1項及び第2項の規定に基づく総量規制基準(第8次)を告示 化学的酸素要求量、窒素含有量及びりん含有量に係る総量削減計画を公告 小規模事業場等排水対策指導要領の一部改正(平成29年9月1日施行)
7月14日	県	県民の生活環境の保全等に関する条例施行規則の一部改正 ・ガス事業法の一部改正に伴う都市ガスの定義の変更
11月15日	国	カドミウム及びその化合物の暫定排水基準の見直し ・3業種に係る暫定排水基準を一般排水基準に移行
30年 3月27日	県	県民の生活環境の保全等に関する条例施行規則の一部改正(平成30年4月1日施行) ・大気汚染防止法の改正(水銀排出規制)に伴う項ずれ ・「田園住居地域」の追加 ・応急措置の義務規定の追加
3月30日	市	騒音規制法に基づく騒音の規制地域の指定等(平成15年岡崎市告示第75号)の一部改正 振動規制法に基づく振動の規制地域の指定等(平成15年岡崎市告示第76号)の一部改正 環境基本法に基づく騒音に係る環境基準の地域の類型の指定(平成24年岡崎市告示第139号)の一部改正 ・「田園住居地域」の追加(平成30年4月1日施行)

年月日	区分	主要事項
平成30年 3月30日	県	新幹線鉄道騒音に係る環境基準の地域の類型の指定(昭和52年愛知県告示第484号)の一部改正 ・「田園住居地域」の追加(平成30年4月1日施行)
3月30日	県	水質汚濁に係る環境基準の水域類型の指定告示 ・水域=矢作川下流「明治用水頭首工より下流」、乙川下流「岡崎市取水口より下流」、該当類型=A、達成期間=イ ・水域=雨山川及び乙女川下流「雨山川全域及び雨山川合流点より下流の乙女川」、該当類型=AA ・水域=鹿乗川「全域」、達成期間=イ
4月1日	国	土壤汚染対策法の一部を改正する法律第1条施行 土壤汚染対策法施行令の一部を改正する政令施行 土壤汚染対策法施行規則の一部を改正する省令施行 汚染土壌処理業に関する省令の一部を改正する省令施行 土壤汚染対策法に基づく指定調査機関及び指定支援法人に関する省令の一部を改正する省令施行
4月10日	国	排水基準を定める省令の一部を改正する省令の一部改正(平成30年5月25日施行) ・1,4-ジオキサンの暫定排水基準の見直し
8月22日	市	悪臭防止法に基づく悪臭原因物の排出規制地域の指定及び規制基準の設定の告示(平成23年岡崎市告示第102号は廃止) ・悪臭原因物排出の規制地域及び区域の区分について、従来の色分け方式から都市計画法に基づく用途地域等を列記した形式に改める。
8月28日	国	排水基準を定める省令の一部改正(平成30年10月1日施行) ・海域の窒素・リンの暫定排水基準の見直し
11月19日	国	環境基本法の一部改正 ・トリクロロエチレンの環境基準を改訂 1年平均値 0.2mg/m ³ 以下 0.13mg/m ³ 以下
31年 3月25日	市	岡崎市生活環境保全条例の一部改正(平成31年4月1日施行) ・「指導上の基準」を「達成目標値」に改める ・土壌汚染判明時における汚染の拡散防止に必要な措置を定める。(第20条第2項及び第3項関係) ・建物の除却時や土地の売却時に土壌調査した土地については、その後同様の契機に際し再調査を要しないこととする。(第22条第5号関係) ・排水の汚染状態の測定に係る規定の廃止(改正前の第14条関係) ・環境保全上の支障を防止するための届出の廃止(改正前の第24条関係) ・環境管理に係る規定の廃止(改正前の第31条関係) ・環境保全委員に係る規定の廃止(改正前の第40条関係) 岡崎市生活環境の美化の推進に関する条例(平成31年4月1日施行) ・生活環境保全条例の一部改正に伴い、生活環境美化に関する規定を当条例で規定 新たな規定事項 ・猫の飼い主に対し、飼い猫のふんの放置禁止 ・たばこ(自動販売機を含む)又は容器入り飲食物の対面販売において、周囲に空き容器等の回収箱設置 ・ポイ捨て等防止重点区域及び路上喫煙禁止区域の指定 ・生活環境美化推進月間の制定 ・生活環境美化推進団体の組織化
3月29日	市	岡崎市生活環境保全条例施行規則の一部改正(平成31年4月1日施行) ・達成することが望ましい目標値を次のように改める 六価クロム化合物 0.2mg/l 0.25mg/l ふっ素及びその化合物 1mg/l 4mg/l ・亜鉛含有量の指導基準を廃止(令和元年7月1日施行) ・「日本工業規格」を「日本産業規格」に改める 岡崎市生活環境の美化の推進に関する条例施行規則の制定(平成31年4月1日施行) ・ポイ捨て等防止重点区域の指定の対象となる地区の基準等 ・生活環境美化推進月間の指定(5月、10月) ・生活環境美化推進団体の届出・支援 ・生活環境美化監視員の設置
4月1日	国	土壤汚染対策法の一部を改正する法律第2条施行 土壤汚染対策法施行令の一部を改正する政令施行 土壤汚染対策法施行規則の一部を改正する省令施行 汚染土壌処理業に関する省令の一部を改正する省令施行 土壤汚染対策法に基づく指定調査機関及び指定支援法人に関する省令の一部を改正する省令施行 特定有害物質のシス-1,2-ジクロロエチレンを1,2-ジクロロエチレンに見直し

年 月 日	区 分	主 要 事 項
平成31年 4月 1日	国	<p>土壌汚染対策法の一部を改正する法律第2条施行 土壌汚染対策法施行令の一部を改正する政令施行 土壌汚染対策法施行規則の一部を改正する省令施行 汚染土壌処理業に関する省令の一部を改正する省令施行 土壌汚染対策法に基づく指定調査機関及び指定支援法人に関する省令の一部を改正する省令施行 特定有害物質のシス-1,2-ジクロロエチレンを1,2-ジクロロエチレンに見直し</p>
令和 元年 6月21日	国	<p>排水基準を定める省令の一部を改正する省令の一部を改正する省令(令和元年7月1日施行) ・ほう素及びその化合物、ふっ素及びその化合物、アンモニウム化合物、亜硝酸化合物、硝酸化合物の暫定排水基準の見直し</p>
10月 1日	市	<p>岡崎市生活環境の美化の推進に関する条例に基づき、ポイ捨て等防止重点区域及び路上喫煙禁止区域を指定(令和元年岡崎市告示第161号)</p>
11月18日	国	<p>水質汚濁防止法施行規則等の一部を改正する省令の一部を改正する省令(令和元年12月1日施行) ・カドミウム及びその化合物の暫定排水基準の見直し</p>
2年 4月 2日	国	<p>土壌汚染対策法施行規則の一部改正(令和3年4月1日施行) ・カドミウム及びその化合物に係る基準の見直し 土壌溶出量基準、地下水基準 0.01 mg以下 0.003 mg以下 土壌含有量基準 150 mg以下 45 mg以下 第二溶出量基準 0.3 mg以下 0.09 mg以下 ・トリクロロエチレンに係る基準の見直し 土壌溶出量基準、地下水基準 0.03 mg以下 0.01 mg以下 第二溶出量基準 0.3 mg以下 0.1 mg以下</p>
5月28日	国	<p>水質汚濁に係る人の健康の保護に関する環境基準等の施行等について ・P F O S (ペルフルオロオクタンスルホン酸)及びP F O A (ペルフルオロオクタンスルホン酸)の公共用水域及び地下水の指針値の設定</p>
6月 5日	国	<p>大気汚染防止法の一部改正(令和3年4月1日施行) ・規制対象建材の拡大、事前調査の信頼性の確保等の石綿飛散防止対策の強化</p>
12月18日	国	<p>水質汚濁防止法施行令の一部を改正する政令の施行について ・住宅宿泊事業(民泊)が特定施設から除外された。</p>
3年 3月15日	市	<p>岡崎市生活環境保全条例施行規則の一部改正(令和3年4月1日施行) ・土壌汚染対策法施行規則の一部改正に伴い、カドミウム及びその化合物並びにトリクロロエチレンに係る基準の見直し ・騒音及び振動に係る達成目標値の見直し</p>

環境衛生

年月日	区分	主要事項
昭和27年	市	汚物(し尿)取扱業2社契約
29年	国	清掃法施行
	市	汚物(し尿)取扱業2社 契約から許可
30年	市	岡崎市清掃条例施行規則公布
32年	市	汚物(し尿)取扱業1社許可
36年	市	汚物(し尿)取扱業4社許可
45年12月25日	国	廃棄物の処理及び清掃に関する法律公布(昭和46年9月24日施行)
46年9月23日	国	廃棄物の処理及び清掃に関する法律施行令、施行規則公布(同年9月24日施行)
47年3月30日	市	岡崎市廃棄物の処理及び清掃に関する条例、同施行規則公布(同年4月1日施行)
48年2月12日	県	第一次産業廃棄物処理計画策定
6月5日	国	世界環境デー(第1回環境週間)
7月1日	市	緑化推進都市宣言
49年10月2日	市	岡崎市公害防止条例公布(同年11月1日施行)
52年3月14日	国	一般廃棄物の最終処分場及び産業廃棄物の最終処分場に係る技術上の基準を定める命令公布(同年3月15日施行)
4月6日	県	第二次産業廃棄物処理計画策定
57年4月1日	県	愛知県し尿浄化槽設置・維持管理要綱施行
		第三次産業廃棄物処理計画策定
58年4月26日	国	廃棄物の処理及び清掃に関する法律施行令の一部改正(木くずを産業廃棄物に指定)
58年5月18日	国	浄化槽法公布(昭和60年10月1日施行)
59年3月30日	国	浄化槽法施行規則公布(昭和60年10月1日施行)
60年7月10日	県	浄化槽保守点検業者の登録に関する条例公布(同年10月1日施行)
62年4月1日	県	第四次産業廃棄物処理計画を策定
平成元年9月1日	県	愛知県産業廃棄物広域交換制度発足
3年4月1日	県	愛知県産業廃棄物適正処理指導要綱の施行
4月26日	国	再生資源の利用の促進に関する法律(リサイクル法)の公布
10月5日	国	廃棄物の処理及び清掃に関する法律の一部改正(減量化・再生利用の規定の追加、特別管理廃棄物の規定の追加、廃棄物処理施設に係る規制等強化等)
12月10日	市	岡崎市環境影響評価調査検討委員会規程
4年4月1日	市	合併処理浄化槽設置費補助金交付事務下水道部へ移管
	県	第五次産業廃棄物処理計画策定
7年3月24日	市	岡崎市廃棄物の処理及び清掃に関する条例を岡崎市廃棄物の減量及び適正処理に関する条例に改正(同年4月1日施行)
3月31日	市	岡崎市廃棄物の処理及び清掃に関する規則を岡崎市廃棄物の減量及び適正処理に関する規則に改正(同年4月1日施行)
6月16日	国	容器包装に係る分別収集及び再商品化の促進等に関する法律公布(同年12月14日施行)
8年6月16日	国	容器包装に係る分別収集及び再商品化の促進等に関する法律公布
10月14日	県	産業廃棄物の保管に関する指導マニュアル策定
9年1月28日	国	ごみ処理に係るダイオキシン類発生防止等ガイドライン発表
4月1日	県	第六次産業廃棄物処理計画策定
9年6月18日	国	廃棄物の処理及び清掃に関する法律の一部改正(廃棄物の減量化・リサイクルの推進、施設の設置手続きの明確化、最終処分場における適正な維持管理の確保、不法投棄対策)
8月29日	国	廃棄物の処理及び清掃に関する法律施行令並びに施行規則一部改正(ダイオキシン対策に係る規制等)
10月1日	県	愛知県浄化槽指導要領改正
12月24日	市	岡崎市廃棄物の減量及び適正処理に関する条例一部改正(平成10年4月1日施行)
10年4月1日	市	岡崎市一般廃棄物収集運搬業許可開始
6月5日	国	特定家庭用機器再商品化法(家電リサイクル法)公布
6月16日	国	一般廃棄物の最終処分場及び産業廃棄物の最終処分場に係る技術上の基準を定める命令の一部改正
6月17日	県	愛知県産業廃棄物適正処理指導要綱の一部改正(排出事業者の責務の強化)
		愛知県廃棄物処理施設審査会議を設置
12年5月31日	国	建設工事に係る資材の再資源化等に関する法律公布(平成14年5月31日施行)
6月2日	国	循環型社会形成推進基本法公布
		浄化槽法の一部改正(合併処理浄化槽の設置を義務付け)(平成13年4月1日施行)
		廃棄物の処理及び清掃に関する法律の一部改正(産業廃棄物管理票制度の見直し、措置命令の強化等)
6月7日	国	食品循環資源の再利用等の促進に関する法律公布(食品リサイクル法)
11月29日	国	建設工事に係る資材の再資源化等に関する法律施行令公布

年月日	区分	主要事項
平成13年 3月26日	国	廃棄物の処理及び清掃に関する法律の一部改正（廃棄物処理基準の強化等）
4月1日	国	特定家庭用機器再商品化法施行（家電リサイクル法）
5月1日	国	食品循環資源の再生利用等の促進に関する法律施行（食品リサイクル法）
5月7日	国	廃棄物の減量その他その適正な処理に関する施策の総合的かつ計画的な推進を図るための基本的な方針の策定
6月22日	国	ポリ塩化ビフェニル廃棄物の適正な処理の推進に関する特別措置法公布（同年7月15日施行）
		特定製品に係るフロン類の回収及び破壊の実施の確保等に関する法律公布（フロン回収破壊法）
9月19日	国	浄化槽法施行令の公布（同年10月1日施行）
10月17日	国	廃棄物の処理及び清掃に関する法律施行令の一部改正（産業廃棄物にと畜場においてと殺し、又は解体した獣等に係る固形状の不要物を追加）
14年 1月1日	県	愛知県産業廃棄物適正処理指導要綱の一部改正（県外産業廃棄物の届出等）
1月17日	国	廃棄物の処理及び清掃に関する法律施行令並びに海洋汚染及び海上災害の防止に関する法律施行令の一部改正（産業廃棄物にコンクリートくずを追加）
3月5日	国	建設工事に係る資材の再資源化等に関する法律施行規則公布（同年5月31日施行）
3月29日	国	一般廃棄物の最終処分場及び産業廃棄物の最終処分場に係る技術上の基準を定める命令の一部改正（ほう素及びその化合物、ふっ素及びその化合物、アンモニア・アンモニウム化合物・亜硝酸化合物及び硝酸化合物追加）
4月1日	県	愛知県産業廃棄物不適正処理に係る行政処分要綱の施行
7月12日	国	使用済自動車の再資源化等に関する法律公布（自動車リサイクル法）（平成17年1月1日施行）
9月19日	県	愛知県廃棄物処理計画を策定
10月23日	国	廃棄物の処理及び清掃に関する法律施行令の一部改正 特別管理一般廃棄物の基準 特定管理産業廃棄物の追加 特定管理産業廃棄物の追加に伴い埋立処分の基準を定めた ダイオキシン類を含む汚泥のコンクリート固型化施設を設置の許可の対象となる産業廃棄物処理施設に追加
12月19日	市	岡崎市浄化槽保守点検業者の登録に関する条例公布（平成15年4月1日施行）
		岡崎市廃棄物の減量及び適正処理に関する条例の一部改正（産業廃棄物に係る許可申請手数料の追加）
12月20日	国	使用済自動車の再資源化等に関する法律施行令・施行規則公布（自動車リサイクル法関係）（平成17年1月1日施行）
15年 3月14日	国	循環型社会形成推進基本計画策定
3月25日	県	廃棄物の適正な処理の促進に関する条例公布（同年10月1日施行）
3月28日	県	あいち資源循環型社会形成プラン策定
3月31日	市	岡崎市廃棄物の処理及び清掃に関する法律施行細則公布（同年4月1日施行）
		岡崎市浄化槽法施行細則公布（同年4月1日施行）
		岡崎市浄化槽保守点検業者の登録に関する条例施行規則公布（同年4月1日施行）
4月1日	市	中核市に移行
		合併処理浄化槽設置費補助金交付事務環境部へ移管
		岡崎市産業廃棄物適正処理指導要綱制定
6月18日	国	廃棄物の処理及び清掃に関する法律の一部改正（不法投棄等の未然防止等の措置及びリサイクルの促進等の措置）
6月23日	市	岡崎市水と緑・歴史と文化のまちづくり条例公布（同年10月1日施行）
6月25日	市	岡崎市廃棄物処理施設検討会議設置運営要領施行（同年8月25日委嘱）
7月4日	県	廃棄物の適正な処理の促進に関する条例施行規則公布（同年10月1日施行）
11月28日	国	広域的処理にかかる特例の対象とする一般廃棄物を定めた（廃スプリングマットレス・廃パソコン・廃密閉型蓄電池）
12月17日	国	廃棄物の処理及び清掃に関する法律施行令の一部改正（ダイオキシン類を含む汚泥、廃酸又は廃アルカリを生ずる工場又は事業場が有する施設として2施設を追加）
16年 3月23日	市	岡崎市廃棄物の減量及び適正処理に関する条例の一部改正（自動車リサイクル法に係る許可申請手数料の追加）

年月日	区分	主要事項
平成16年 4月28日	国	廃棄物の処理及び清掃に関する法律の一部改正 ・廃棄物が地下にある土地の形質変更の届出義務化 ・不法投棄又は不法焼却する目的で廃棄物を収集・運搬した者に対する罰則の強化
6月24日	市	岡崎市使用済自動車の再資源化等に関する法律施行細則公布(同年7月1日施行)
9月29日	国	廃棄物の処理及び清掃に関する法律施行令の一部改正 ・特定処理施設に関する規定及び指定有害廃棄物(硫酸ピッチ)の保管、収集、運搬、処分等に関する基準の追加
17年 3月25日	市	岡崎市浄化槽法施行細則の一部改正
		岡崎市浄化槽保守点検業者の登録に関する条例施行規則の一部改正
		岡崎市浄化槽保守点検業者の登録に関する条例施行規則の一部改正(平成18年1月1日施行)
5月18日	国	廃棄物の処理及び清掃に関する法律一部改正(欠格要件該当者の届出義務、マニフェスト制度違反者への命令措置等)(同年10月1日施行)
5月20日	国	浄化槽法の一部改正(目的の明確化、水質基準の創設、検査時期の適正化、監督の強化)(平成18年2月1日施行)
10月 5日	市	岡崎市浄化槽保守点検業者の登録に関する条例の一部改正(平成18年1月1日施行)
18年 2月10日	国	石綿による健康等に係る被害の防止のための大気汚染防止法等の一部改正(廃棄物の処理及び清掃に関する法律の一部改正を含む)(平成18年10月1日完全施行) ・石綿を含む廃棄物の無害化処理認定制度の創設
4月28日	市	岡崎市浄化槽法施行細則の一部改正
7月26日	国	廃棄物の処理及び清掃に関する法律施行令の一部改正(石綿を含む廃棄物の処理に関する基準の追加等) 廃棄物の処理及び清掃に関する法律施行規則の一部改正(マニフェスト交付等状況報告書提出義務の適用)
19年 6月13日	国	食品循環資源の再利用等の促進に関する法律の一部改正(食品関連事業者に対する指導監督の強化取組の円滑化及び再生利用等の手法に「熱回収」の追加)(平成19年12月1日施行)
9月 7日	国	廃棄物の処理及び清掃に関する法律施行令の一部改正(産業廃棄物である木くずの範囲の拡大)(平成20年4月1日施行)
20年 3月27日	市	一般廃棄物処理基本計画告示
11月27日	市	岡崎市浄化槽法施行細則の一部改正
12月 5日	国	特定家庭用機器再商品化法施行令の一部改正(薄型テレビ、衣類乾燥機の品目追加)(平成21年4月1日施行)
21年 2月26日	市	岡崎市廃棄物の減量及び適正処理に関する規則の一部改正(粗大ごみ有料戸別収集手数料を個別品目制から寸法及び重量による手数料体系へ改正)(平成21年4月1日施行)
8月13日	市	廃棄物再生利用個別指定に関する規則の交付、施行
22年 5月19日	国	廃棄物の処理及び清掃に関する法律の一部改正(建設工事に伴い生ずる廃棄物の元請業者の処理責任一元化、廃棄物処理施設の定期検査制度創設、優良認定制度創設等)(平成23年4月1日施行・一部内容を除く)
12月21日	市	岡崎市廃棄物の減量及び適正処理に関する条例の一部改正(一般廃棄物処理手数料の改定)
12月22日	国	廃棄物の処理及び清掃に関する法律施行令の一部改正(産業廃棄物収集運搬業の許可の合理化、帳簿の備え付けを要する事業者の追加等)
23年 1月28日	国	廃棄物の処理及び清掃に関する法律施行規則の一部改正(廃棄物処理施設の処理能力を変更する場合の手続き等)
3月22日	県	廃棄物の適正な処理の促進に関する条例の一部改正(廃棄物の処理及び清掃に関する法律の一部改正に伴う、屋外保管の届出義務の適用除外の追加等)(平成23年4月1日施行)
3月29日	県	廃棄物の適正な処理の促進に関する条例施行規則の一部改正(保管届出の提出期限に関する規定の整備等)(平成23年4月1日施行)
24年 3月21日	市	岡崎市浄化槽法施行細則の一部改正

年月日	区分	主要事項
平成24年 3月23日	国	廃棄物の処理及び清掃に関する法律施行規則の一部改正(民法等の一部改正に伴う、1法定代理人が法人である場合の規定追加)(平成24年4月1日施行)
3月28日	市	岡崎市浄化槽保守点検業者の登録に関する条例の一部改正(登録の拒否に関する事項の追加)(平成24年4月1日施行)
3月29日	市	岡崎市浄化槽保守点検業者の登録に関する条例施行規則の一部改正(平成24年4月1日施行)
8月10日	国	使用済小型電子機器等の再資源化の促進に関する法律公布(平成25年4月1日施行)
12月25日	市	岡崎市廃棄物の減量及び適正処理に関する条例の一部改正(資源物等の持ち去り禁止)(平成25年4月1日施行)
12月27日	市	岡崎市廃棄物の減量及び適正処理に関する規則の一部改正(資源物等の持ち去り禁止)(平成25年度4月1日施行)
25年 2月21日	国	廃棄物の処理及び清掃に関する法律施行規則の一部改正(1,4-ジオキサンを含む廃棄物の規制の強化)(平成25年6月1日施行)
3月 6日	国	使用済小型電子機器等の再資源化の促進に関する施行令、使用済小型電子機器等の再資源化の促進に関する施行規則公布(平成25年4月1日施行)
26年 8月 1日	市	一般廃棄物(ごみ)処理基本計画を改定
27年11月24日	国	廃棄物の処理及び清掃に関する法律施行規則の一部改正(PCB使用廃安定器の分解・解体作業の原則禁止等)
12月21日	国	廃棄物の処理及び清掃に関する法律施行規則の一部改正(廃水銀等の特別管理廃棄物への追加等)(平成28年4月1日一部施行)
12月25日	国	廃棄物の処理及び清掃に関する法律施行規則の一部改正(カドミウムを含む物質の基準変更等)(平成28年3月15日施行)
28年 5月 2日	国	ポリ塩化ビフェニル廃棄物の適正な処理の推進に関する特別措置法の一部改正(ポリ塩化ビフェニル廃棄物及びポリ塩化ビフェニル使用製品の定義等)(平成28年度8月1日施行)
6月 2日	国	廃棄物の処理及び清掃に関する法律施行規則の一部改正(トリクロロエチレンを含む物質の基準変更等)(平成28年9月15日施行)
29年 3月27日	市	廃棄物の処理及び清掃に関する法律に基づく手続等に関する条例交付(平成29年4月1日施行)
3月30日	市	廃棄物の処理及び清掃に関する法律に基づく手続等に関する条例施行規則交付(平成29年4月1日施行)
6月 9日	国	廃棄物の処理及び清掃に関する法律施行規則の一部改正(水銀廃棄物の処理基準の追加)(平成29年10月1日)
6月16日	国	廃棄物の処理及び清掃に関する法律の一部改正(マニフェスト制度の強化、有害使用済機器の適正な保管等の義務付け、親子会社特例制度等)(一部を除き平成30年4月1日施行)
30年 1月31日	国	廃棄物の処理及び清掃に関する法律施行令の一部改正(有害使用済機器の指定等)(平成30年4月1日施行)
2月22日	国	廃棄物の処理及び清掃に関する法律施行規則の一部改正(電子マニフェスト使用義務者の指定等)(一部を除き平成30年4月1日施行)
3月23日	市	廃棄物の処理及び清掃に関する法律に基づく手続等に関する条例の一部改正(2以上事業者産業廃棄物処理特定認定申請手数料の追加等)(平成30年4月1日施行)
3月27日	県	愛知県廃棄物の適正な処理の促進に関する条例の一部改正(産業廃棄物の処理状況の確認を行っていない事業者に対する勧告、公表規定の追加)(平成30年10月1日施行)
令和 元年 6月14日	国	成年被後見人等の権利の制限に係る措置の適正化等を図るための関係法律の整備に関する法律の公布等(廃棄物処理業許可等に係る欠格要件の改正)(令和元年12月14日施行)
6月19日	国	浄化槽法の一部を改正する法律公布(特定既存単独処理浄化槽に対する措置等)(令和2年4月1日施行)
9月 4日	国	廃棄物の処理及び清掃に関する法律施行規則の一部改正(優良産廃処分業者による廃プラスチック類の保管上限の変更)(令和元年9月4日施行)
令和 2年 2月25日	国	廃棄物の処理及び清掃に関する法律施行規則の一部改正(更新期限の到来を待たずして許可更新を行う場合の優良認定の付与等)(一部を除き令和2年2月25日施行)
5月1日	国	廃棄物の処理及び清掃に関する法律施行規則の一部改正(一般廃棄物処理業の許可を要しない者に係る特例の創設等)(令和2年5月1日施行)
7月16日	国	廃棄物の処理及び清掃に関する法律施行規則の一部改正(産業廃棄物と同等の性状を有する災害廃棄物の処理を可能とする特例の創設等)(令和2年7月16日施行)
令和 3年 3月19日	市	岡崎市浄化槽保守点検業者の登録に関する条例の一部改正(令和3年4月1日施行)

地球環境

年月日	区分	主要事項
平成 元年 5月12日	国	地球環境保全に関する関係閣僚会議 設置
11月10日	県	地球環境問題等市町村保健所担当者会議 開催
2年 1月4日	県	愛知県地球環境問題行政連絡会議 設置(平成9年度に愛知県環境対策推進会議へ統合)
7月17日	県	愛知県地球環境問題対策推進会議 設置(平成9年度にあいち環境づくり推進協議会へ統合)
7月20日	県	愛知県における地球環境問題への取組方針 策定
10月23日	国	地球温暖化防止行動計画 策定
4年 5月9日	国	気候変動枠組条約 採択
6月13日	国	気候変動枠組条約 署名
5年 2月19日	県	県有施設等に係るフロン等対策暫定指針 策定(廃止H27,3,31)
12月24日	国	アジェンダ21行動計画 策定
6年 3月21日	国	気候変動枠組条約 発効
3月30日	県	あいちエコプラン21(愛知県地球温暖化対策推進計画) 策定
12月2日	県	あいちアジェンダ21 策定
7年 3月29日	県	愛知県における低公害車普及方針(あいちエコ・カー21) 策定
8年 3月22日	県	愛知県フロン回収・処理推進協議会 設置
9年 3月31日	県	あいちエコエネルギー導入ビジョン 策定
12月1日	国	COP3(京都市) 京都議定書 採択
12月29日	国	地球温暖化対策推進本部 設置
10年 6月19日	国	地球温暖化対策推進本部「地球温暖化対策推進大綱」 決定
10月9日	国	地球温暖化対策の推進に関する法律 公布(H11,4,8施行)
11年 4月16日	国	地球温暖化対策に関する基本方針 告示
7月1日	市	エコオフィスプラン岡崎 策定
12年 3月27日	県	あいちエコプラン2010(愛知県地球温暖化対策地域推進計画) 策定
13年 6月22日	国	特定製品に係るフロン類の回収及び破壊の実施の確保等に関する法律公布(H14,4,1施行)
14年 3月19日	国	地球温暖化対策推進本部「地球温暖化対策推進大綱」 見直し
6月4日	国	京都議定書 締結
6月7日	国	地球温暖化対策の推進に関する法律 一部改正(京都議定書目標達成計画の策定等)(H17,2,16施行)
15年 9月16日	県	地球温暖化の防止に関する計画(県民の生活環境の保全等に関する条例に基づく計画) 策定
9月19日	県	愛知県地球温暖化防止活動推進センター 指定
16年 4月1日	県	「地球温暖化対策計画書」提出制度 開始
10月18日	市	エコオフィスプラン岡崎 見直し
17年 1月17日	県	あいち地球温暖化防止戦略 策定
2月16日	国	京都議定書 発効
4月28日	国	京都議定書目標達成計画 策定
8月10日	国	地球温暖化対策の推進に関する法律 一部改正(温室効果ガスの算定・報告制度等)(H18,4,1施行)
18年 6月7日	国	地球温暖化対策の推進に関する法律 一部改正(京都メカニズムの実施)(H19,3,1施行)
6月8日	国	特定製品に係るフロン類の回収及び破壊の実施の確保等に関する法律一部改正(行程管理表の導入等)(H19,10,1施行)
19年 7月1日	県	あいちエコチャレンジ21(温暖化防止県民運動) キックオフ
11月17日	国	気候変動に関する政府間パネル(IPCC)第4次評価報告書統合報告書 公表
20年 3月28日	国	京都議定書目標達成計画 改定
6月13日	国	地球温暖化対策の推進に関する法律 一部改正(事業者単位での温室効果ガスの算定・報告等)
7月29日	国	低炭素社会づくり行動計画 閣議決定
10月21日	国	排出量取引の国内統合市場 試行的実施
21年 3月27日	県	県民の生活環境の保全等に関する条例 一部改正(CASBEEあいち)(H21,10,1施行)
23年 3月31日	市	岡崎市地球温暖化対策実行計画(区域施策編)(事務事業編) 策定
24年 2月17日	県	あいち地球温暖化防止戦略2020 策定
3月27日	県	県民の生活環境の保全等に関する条例 一部改正(地球温暖化対策計画書制度の強化)(H25,4,1施行)
25年 5月24日	国	地球温暖化対策の推進に関する法律 一部改正(三ふっ化窒素を温室効果ガスの種類として追加)(H27,4,1施行)

年月日	区分	主要事項
平成25年 6月12日	国	特定製品に係るフロン類の回収及び破壊の実施の確保等に関する法律一部改正(フロン類の使用の合理化及び管理の適正化に関する法律に改称) (H27.4.1施行)
26年11月 2日	国	気候変動に関する政府間パネル(IPCC)第5次評価報告書統合報告書 公表
27年 3月31日	県	県民の生活環境の保全等に関する条例施行規則 一部改正(三ふっ化窒素を温室効果ガスの種類として追加) (H27.4.1施行)
	市	岡崎市地球温暖化対策実行計画(事務事業編) 改訂
11月27日	国	気候変動の影響への適応計画 閣議決定
12月12日	国	COP21において新たな法的枠組み「パリ協定」 採択
	市	日本版「首長誓約」 誓約
28年 3月29日	市	西三河首長誓約推進協議会 設立
5月13日	国	地球温暖化対策計画 閣議決定
5月27日	国	地球温暖化対策の推進に関する法律の一部改正
6月 8日	県	「愛知県フロン回収・処理推進協議会」を「愛知県フロン類排出抑制推進協議会」に改正
11月 4日	国	パリ協定 発効
11月 8日	国	日本政府が「パリ協定」を締結
29年12月26日	国	水素基本戦略 策定
30年 2月 5日	県	あいち地球温暖化防止戦略2030 策定
3月28日	市	岡崎市温室効果ガス排出量推計システム 改修
3月31日	市	岡崎市地球温暖化対策実行計画(区域施策編) 改訂
4月 1日	県	「大気環境課地球温暖化対策室」を「地球温暖化対策課」へ組織再編 愛知県地球温暖化対策推進条例 一部施行(計画書制度部分) 愛知県地球温暖化対策推進条例施行規則 施行 地球温暖化対策計画書等に関する要綱 施行
6月13日	国	気候変動適応法 公布
10月19日	県	愛知県地球温暖化対策推進条例 公布
11月30日	国	気候変動適応計画 閣議決定
10月 1日	市	「世界首長誓約/日本」登録
11月27日	国	気候変動適応計画 閣議決定
12月 1日	国	気候変動適応法 施行
12月 3日	国	国立環境研究所気候変動適応センター 設立
31年 2月22日	県	「あいち地球温暖化防止戦略2030」を気候変動適応法第12条の規定に基づく「地域気候変動適応計画」として位置づけ
3月22日	県	環境調査センターを気候変動適応法第13条に基づく地域気候変動適応センターとして位置づけ
3月31日	県	愛知県地球温暖化対策推進条例施行規則第2条第2項第2号に基づく知事が定める事項 施行
令和2年 2月27日	市	2050年ゼロカーボンシティ表明
3月 9日		株式会社岡崎さくら電力設立
10月26日	国	菅義偉首相による「2050年カーボンニュートラル」宣言
12月25日	国	「2050年カーボンニュートラルに伴うグリーン成長戦略」策定

自然環境、その他

年月日	区分	主要事項
大正 7年 4月 4日	国	鳥獣保護及狩猟ニ関スル法律公布(全部改正)
昭和 32年 6月 1日	国	自然公園法公布
47年 6月 22日	国	自然環境保全法公布
48年 3月 30日	県	愛知県自然環境の保全及び緑化の推進に関する条例公布
52年 4月 1日	市	岡崎市土地開発行為事前指導要綱の実施
59年 8月 28日	国	環境影響評価実施要綱閣議決定
60年 3月 29日	市	岡崎市都市景観環境条例公布(廃止)
61年 3月 31日	県	愛知県環境影響評価要綱告示(同年10月1日施行)
平成 4年 6月 5日	国	絶滅のおそれのある野生動植物の種の保存に関する法律(種の保存法)の公布(平成5年4月1日施行)
6月 26日	国	都市計画法及び建築基準法の一部改正(用途地域:8区分 12区分)
5年 11月 19日	国	環境基本法公布施行(公害対策基本法廃止)
6年 6月 23日	市	岡崎市環境審議会条例公布(岡崎市公害対策審議会条例の廃止)(廃止)
8月 1日	県	愛知県環境審議会設置
12月 2日	県	「あいちアジェンダ21」を策定
12月 16日	国	環境基本計画閣議決定
7年 3月 22日	県	愛知県環境基本条例公布(同年4月1日施行)
9年 6月 13日	国	環境影響評価法公布(平成11年6月12日施行)
8月 11日	県	愛知県環境基本計画策定
10月 6日	県	あいち環境づくり推進協議会設置
10年 12月 18日	県	愛知県環境影響評価条例公布(平成11年6月12日施行)
11年 3月 26日	市	岡崎市環境基本計画策定
4月 1日	県	愛知県環境評価審議会設置
7月 1日	市	エコオフィスプラン岡崎策定
7月 16日	国	環境省設置法公布
12年 5月 31日	国	国等による環境物品等の調達の推進等に関する法律公布(グリーン購入法)
6月 26日	市	岡崎市生活環境等影響調査条例公布
6月 29日	市	同上施行規則公布
7月 25日	市	ISO14001認証取得(本庁舎等)
12月 22日	国	新環境基本計画策定
13年 1月 6日	国	中央省庁再編成により、環境庁が環境省となる
1月 19日	県	ISO14001認証取得(本庁舎)
3月 26日	市	ISO14001認証取得(一般廃棄物最終処分場)
9月	県	レッドデータブックあいち(植物編)を発刊
14年 3月 25日	市	岡崎市自然体験の森条例公布(同年4月18日施行)
3月 29日	市	岡崎市自然体験の森条例施行規則公布(同年4月18日施行)
3月	県	レッドデータブックあいち(動物編)を発刊
7月 12日	国	鳥獣の保護及び狩猟の適正化に関する法律公布(平成15年4月16日施行)
9月 2日	県	愛知県環境基本計画(改訂計画)策定
14年 12月 20日	国	鳥獣の保護及び狩猟の適正化に関する法律施行令公布
12月 26日	国	鳥獣の保護及び狩猟の適正化に関する法律施行規則公布
		鳥獣の保護及び狩猟の適正化に関する法律に基づき、鳥獣の保護を図るための事業を実施するため基本方針を定めた
15年 3月 31日	市	岡崎市温泉法施行細則公布
6月 23日	市	岡崎市水と緑・歴史と文化のまちづくり条例公布
7月 25日	国	環境の保全のための意欲の増進及び環境教育の推進に関する法律公布(同年10月1日施行)
16年 2月 27日	県	山中八幡宮を自然環境保全地域に指定
6月 2日	国	環境情報の提供の促進等による特定事業者等の環境に配慮した事業活動の促進に関する法律公布(平成17年4月1日施行)
		特定外来生物による生態系等に係る被害の防止に関する法律公布(平成17年6月1日施行)
10月 18日	市	エコオフィスプラン岡崎見直し
17年 3月 25日	県	国際博覧会開幕 同年9月25日まで

年 月 日	区 分	主 要 事 項
1 2 月 2 1 日	市	岡崎市環境基本条例公布（平成18年1月1日施行） ・環境の保全及び創造について、基本理念その他の基本的事項を定め、環境施策及び環境活動を総合的かつ計画的に推進するため制定 ・以下の審議会条例を廃止し、環境基本条例のなかで統合 岡崎市廃棄物減量等推進審議会条例廃止 岡崎市環境審議会条例廃止
		岡崎市水と緑・歴史と文化のまちづくり条例一部改正（平成18年1月1日施行） ・額田郡額田町の編入に伴う経過措置として額田町自然保護区設置条例により指定された保護区を環境保全地区としてみなす
		岡崎市環境施策推進基金条例公布（平成18年1月1日施行） ・環境施策の推進に係る廃棄物処理施設、その他環境の保全及び創造に関する施設の整備並びに環境活動の推進に要する事業費に充てるために設置
		岡崎市千万町茅葺屋敷条例公布（平成18年1月1日施行）
1 2 月 2 8 日	市	岡崎市水と緑・歴史と文化のまちづくり条例施行規則一部改正（平成18年1月1日施行） ・額田郡額田町の編入に伴い、都市計画区域外の額田地区について、計画的な土地利用及び機能的な都市整備を図る観点から、景観及び環境の保全形成に多大な影響を及ぼす特定事業について実施の条件を見直す
1 9 年 6 月 2 7 日	国	エコツーリズム推進法の公布
1 2 月 2 1 日	市	岡崎市水と緑・歴史と文化のまちづくり条例一部改正(平成20年4月1日施行)
1 2 月 2 8 日	市	岡崎市水と緑・歴史と文化のまちづくり条例施行規則一部改正（平成20年4月1日施行）
2 0 年 3 月 2 6 日	県	第二次レッドリストを発表
3 月 2 8 日	市	岡崎市自然環境保全条例公布（同年10月1日施行） ・本市の地域特性を踏まえた自然環境の保全及び創出を推進するために制定 岡崎市水を守り育てる条例公布(同年4月1日施行) 岡崎市水環境創造プラン策定
6 月 6 日	国	生物多様性基本法の公布・施行
2 1 年 2 月 2 7 日	市	北山湿地を岡崎市自然環境保護区に指定及び岡崎市北山湿地自然環境保護区の保全計画
3 月 1 8 日	県	「レッドデータブックあいち2009」(植物編・動物編)を発刊
3 月 2 6 日	市	岡崎市水と緑・歴史と文化のまちづくり条例施行規則一部改正（平成21年4月1日施行）
2 2 年 2 月 1 日	市	ギフチョウを指定希少野生動植物種（第1号）に指定
3 月 1 8 日	市	岡崎市水と緑・歴史と文化のまちづくり条例施行規則一部改正（平成22年4月1日施行）
3 月 2 6 日	市	岡崎市子ども自然遊びの森条例公布（平成22年10月1日施行）
1 0 月 1 8 日～2 9 日		C O P 1 0（愛知・名古屋）
2 3 年 3 月 2 4 日	県	西三河生態系ネットワーク協議会設立
3 月 2 8 日	市	岡崎市水と緑・歴史と文化のまちづくり条例施行規則一部改正（平成23年4月1日施行）
3 月 2 9 日	市	岡崎市生活環境等影響調査条例一部改正(平成23年4月1日施行)
3 月 3 0 日	県	生態系に著しく悪影響を及ぼすおそれのある移入種（陸域等）を公表
2 4 年 1 月	市	生物多様性おかさぎ戦略策定
2 5 年 3 月 1 日	市	岡崎市版レッドリスト策定
3 月 2 8 日	県	あいち生物多様性戦略2020を策定 自然環境の保全と再生のガイドライン策定
6 月 1 5 日	国	環境の保全のための意欲の増進及び環境教育の推進に関する法律一部改正(平成24年10月1日施行) 環境教育等による環境保全の取組の促進に関する法律に名称変更
2 6 年 4 月 2 日	国	水循環基本法公布(平成26年7月1日施行)
5 月 3 0 日	国	鳥獣の保護及び狩猟の適正化に関する法律（鳥獣保護法）一部改正（平成27年5月29日施行）
2 7 年 1 月 2 2 日	県	第三次レッドリストを発表
3 月 3 1 日	市	岡崎市環境基本計画改訂
7 月 1 0 日	国	水循環基本計画策定
2 8 年 3 月 2 4 日	市	岡崎市水と緑・歴史と文化のまちづくり条例施行規則一部改正（平成28年4月1日施行）
2 9 年 2 月 1 0 日	県	愛知県天然記念物に北山湿地を新規指定 岡崎市北山湿地自然環境保護区保全計画変更
3 月 2 7 日	市	岡崎市生活環境等影響調査条例一部改正(平成29年4月1日施行)
3 月 3 1 日	市	岡崎市生活環境等影響調査条例施行規則一部改正(平成29年4月1日施行)
1 2 月 2 2 日	市	シロバイを指定希少野生動植物種（第2号）に指定

年 月 日	区 分	主 要 事 項
平成30年 2月13日	市	岡崎市額田センター(愛称:こもれびかん)開館(森の駅情報コーナー設置)
3月26日	県	愛知県環境学習等行動計画2030を策定
3月29日	市	第2次岡崎市版レッドリスト2018策定
3月31日	市	森の総合駅閉館
4月7日	国	第五次環境基本計画を閣議決定
12月	県	グリーンデータブックあいち2018 発刊
31年 3月29日	市	ヒナノシヤクジョウを指定希少野生動植物種(第3号)に指定
3月31日	市	岡崎市環境教育推進計画改定
令和 元年 5月9日	市	岡崎市野鳥保護管理指針策定
7月5日	国	環境影響評価法施行令の一部改正(太陽電池発電所の設置の工事の事業等の対象事業への追加)(施行2020.4.1)
12月27日	県	愛知県環境影響評価条例施行規則の一部改正(太陽電池発電所の設置の工事の事業等の対象事業への追加)(施行2020.4.1)
令和 2年 3月30日	県	「レッドデータブックあいち2020」(植物編・動物編)発刊
令和 3年 3月31日	市	岡崎市水循環総合計画(岡崎市水環境創造プラン)改定
	市	第2次環境基本計画(環境ビジョン)策定

2 - 2 審議会など (令和2年4月1日現在)

(1) 附属機関

岡崎市環境審議会

環境基本法第44条及び廃棄物の処理及び清掃に関する法律第5条の7の規定を受け、岡崎市環境基本条例に基づき設置しています。学識経験者、関係団体員及び公募市民のうちから市長が任命した16名に委嘱しています。

市長の諮問に応じて環境の保全及び創造に関する基本的事項及び重要事項、環境基本計画に関する事項、環境の保全及び形成に資するまちづくりに関する事項及び廃棄物の減量その他その適正な処理に関する事項について調査審議する機関です。

岡崎市水循環推進協議会

本市における健全な水循環を確保し、創造するために、岡崎市水を守り育む条例に基づき設置しています。水循環総合計画に関する事項、健全な水循環に関する基本事項及び重要事項について審議する機関です。

岡崎市放置自動車廃物判定委員会

岡崎市附属機関設置条例に基づき、自動車についての専門知識又は学識を有する者、関係行政機関、その他市長が必要と認める者のうちから10名以内で組織します。

委員会は放置自動車の廃物としての判定に関する事項について審査するための機関です。

(2) その他

岡崎市自然環境監視員

岡崎市自然環境保全条例第29条の規定に基づき、保護区や市内に生息、生育する希少野生動植物の監視や指定移入種の放逐等の違反行為の監視を目的に7名の委員を委嘱しています。

岡崎市廃棄物減量等推進員

廃棄物の処理及び清掃に関する法律第5条の8の規定に基づき、市のごみ減量・リサイクル及び分別排出等を円滑に推進することを目的として47名に委嘱しています。

岡崎市廃棄物処理施設の設置に伴う生活環境保全に関する意見交換会

廃棄物の処理及び清掃に関する法律第8条の2第3項(第9条第2項で準用する場合を含む。)及び第15条の2第3項(第15条の2の6第2項で準用する場合を含む。)の規定に基づき、焼却施設、最終処分場ほか法令で規定する廃棄物処理施設を許可する場合には、あらかじめ生活環境の保全に関する専門的知識を有する者の意見を聴かなければならないこととされています。

北山湿地保全管理計画推進懇談会

岡崎市自然環境保全条例第8条の規定に基づく保全計画である北山湿地保全管理計画に基づき、環境保全に関する知識を有し、北山湿地の保全活動に熱意を有する市民及び学識者に行政を加えた3者によって構成されています。

協議会は、保全活動の実施状況及び各調査結果を確認・検討し、長期的視点に立って北山湿地の保全管理を適切に推進することを目的とし、年1回以上開催します。

附属機関とは

法律又は条例の定めるところにより、執行機関(市長、教育委員会など)の内部部局のほかに、行政執行の前提となる調査、調停、審査等を行うために市が設置する審議会等の合議制の機関のことをいいます。

2 - 3 保有車両 (令和2年4月1日現在)

課	車種	台数	用途	
環境政策課	普通乗用	1	環境啓発用(MIRAI)	
	小型貨物	1	連絡作業用	
	軽貨物	2	連絡作業用	
ごみ対策課	軽貨物	1	事務用	連絡用
	普通乗用	1		リサイクル活動調査・啓発用
	軽貨物	1		連絡・動物収集用
	軽貨物	3	ごみ 収集用	不法投棄収集用
	収集車	37		可燃・不燃ごみ収集用
	収集車	10		資源ごみ収集用
	トラック	11		資源ごみ収集用
	トラック	5		粗大ごみ・さわやか収集用
トラック	1	その他	資源ごみ運搬用	
総合検査センター	軽貨物	2	事務連絡・作業用	
中央クリーンセンター	小型貨物	2	事務用	連絡用
	軽貨物	3		連絡用
	普通乗用	1		連絡用
	トラック	1	その他	埋立覆土運搬・消毒用
	ダンプ	2		埋立覆土運搬用
	ダンプ	1		焼却灰運搬用
	ダンプ	2		粉碎資源ごみ運搬用
	ダンプ	2		解体資源ごみ運搬用
	トラック(脱着装置付)	1		解体資源ごみ運搬用
	トラック(脱着装置付)	1		資源ごみ運搬用
	バキュームタンク車	1		埋立場散水用
	フォークリフト	6		資源物運搬用
	トラクターショベル ショベルローダー バックホー	6		資源ごみ運搬用・埋立用
八帖クリーンセンター	小型貨物	1	事務連絡用	
	軽貨物	2	事務連絡・作業用	
	ダンプ	1	汚泥運搬用	
	シャベルローダー	1	作業用	
	バキューム車	1	し尿収集車	
合計		111		

2 - 4 法律等の体系

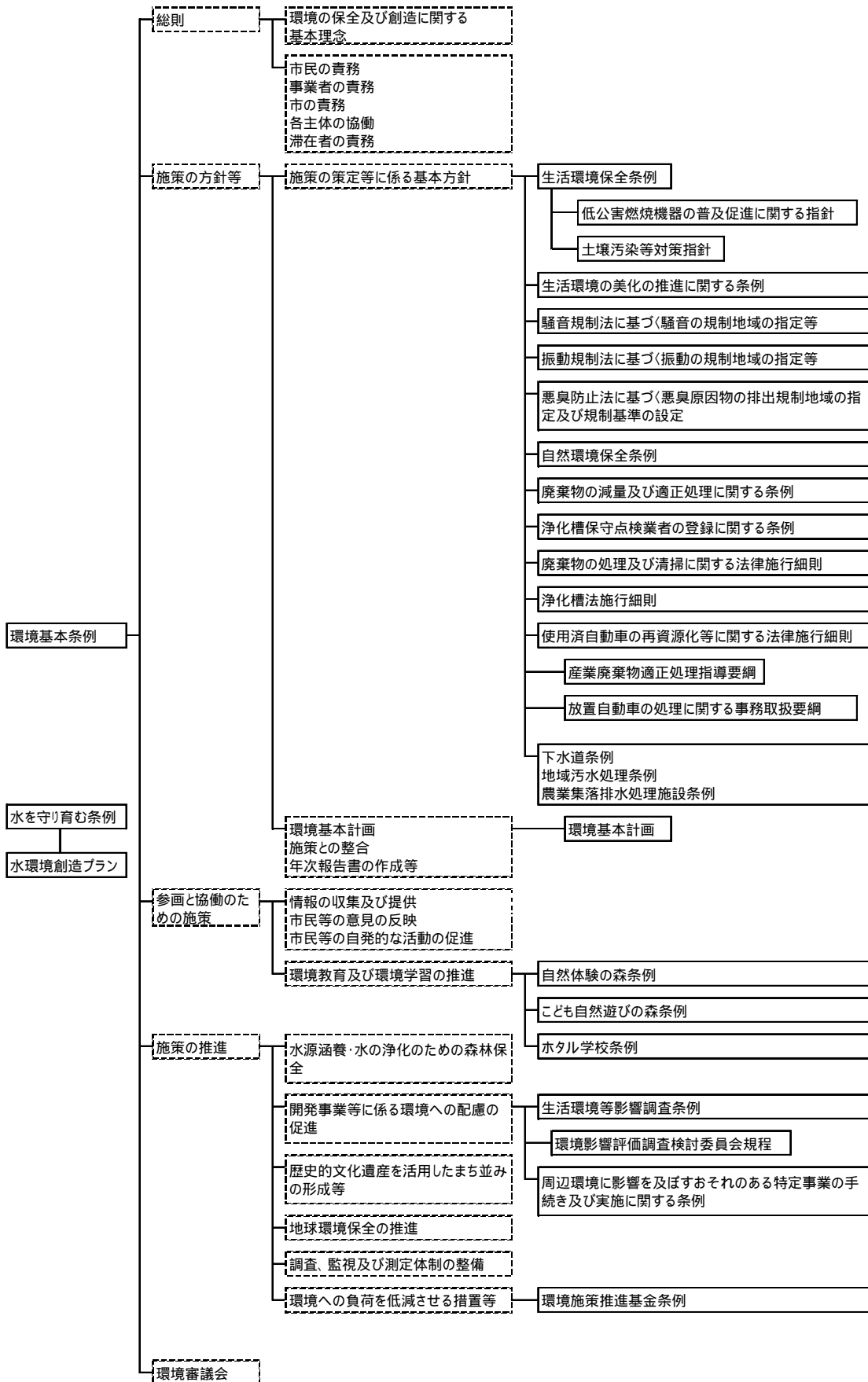
(1) 環境関連の主な法体系

出典：令和元年版環境白書(愛知県)



2019年10月末現在

(2) 本市における環境関連の条例等の体系（令和2年4月1日現在）



2 - 5 予算の概要

(1) 予算額

() は一般会計に占める割合

区 分	令和2年度	令和3年度
総予算額	2,525 億 9,960 万円	2,441 億 9,043 万円
一般会計	1,270 億 8,000 万円	1,221 億 0,000 万円
【衛生費】	133 億 1,460 万円 (10.5%)	149 億 8,961 万円 (12.3%)
特別会計	657 億 5,426 万円	649 億 9,367 万円
企業会計	597 億 6,534 万円	570 億 9,676 万円

【衛生費】内訳 () は衛生費に占める割合

区 分	令和2年度	令和3年度
環境費	7 億 5,647 万円 (5.7%)	6 億 0,653 万円 (4.0%)
環境総務費	3 億 1,604 万円	2 億 9,286 万円
環境推進費	2 億 3,152 万円	1 億 3,759 万円
総合検査センター費	2 億 0,891 万円	1 億 7,606 万円
清掃費	44 億 3,525 万円 (33.3%)	43 億 3,718 万円 (28.9%)
清掃総務費	9 億 7,401 万円	9 億 9,751 万円
塵芥処理費	32 億 6,988 万円	31 億 9,349 万円
し尿処理費	1 億 9,137 万円	1 億 4,618 万円
その他	136 億 2,722 万円 (71.8%)	100 億 4,590 万円 (67%)

(2) 清掃費の推移

年 度	清掃費	うち経常経費	うち投資的経費
平成29年度	43 億 3,205 万円	43 億 3,205 万円	0 円
平成30年度	44 億 374 万円	44 億 374 万円	0 円
令和元年度	45 億 3,790 万円	44 億 3,790 万円	0 円
令和2年度	44 億 3,526 万円	44 億 3,526 万円	0 円
令和3年度	43 億 3,718 万円	43 億 3,718 万円	0 円

(3) ごみ処理に要する経常経費の推移

年 度	人口1人当たりの経費	一世帯当たりの経費
平成29年度	10,679 円	26,023 円
平成30年度	11,884 円	26,195 円
令和元年度	11,071 円	26,330 円
令和2年度	10,781 円	25,387 円
令和3年度	10,679 円	24,855 円

ごみ処理に要する経常経費の予算額より積算

3 清掃事業の概要・・・36

- 3-1 概要
- 3-2 事業内容
- 3-3 清掃事業の推移
- 3-4 ごみ関係統計
- 3-5 ごみ質分析
- 3-6 し尿関係統計

3 清掃事業の概要

3 - 1 概要

本市では、ごみ対策課でごみの収集、中央クリーンセンターで溶融、廃棄物再生利用施設（資源化施設）で資源選別、北部一般廃棄物最終処分場で埋立、八帖クリーンセンターで焼却、し尿処理の各事業を行っています。

清潔で衛生的な環境のもとで快適な生活を営むうえには、この清掃事業は最も重要な施策の一つです。

「ごみ」については、ごみ減量・リサイクル推進を図るため各種施策を展開しています。

3 - 2 事業内容

(1) ごみ処理

全市において、可燃ごみ、不燃ごみ、資源物（3分別（紙製容器包装・ペットボトル・プラスチック製容器包装）、空き缶・空きびん）、発火性危険ごみ、有害ごみ（手鏡・水銀体温計）の分別収集、粗大ごみの有料戸別収集を行っています。また、ペットボトル、古紙類、蛍光灯、電池類、小型家電については、回収協力店や市民センター等で拠点回収を行っています。

平成13年4月1日から粗大ごみの有料戸別収集、平成14年1月14日から容器包装リサイクル法に基づき、リサイクルを目的とした3分別（紙製容器包装、ペットボトル、プラスチック製容器包装）の分別収集を実施し、ごみの減量を推進しています。

平成15年4月からは、新たに高齢者・体が不自由な方がごみ出しが容易にできるように、自宅まで戸別収集するさわやか収集、相次ぐ不燃ごみの火災・爆発事故を防止するため発火性危険ごみ（スプレー缶、ガスボンベ、ライター等）の分別収集を開始しました。

可燃ごみは週2回、3分別は週1回、不燃ごみ、空き缶・空きびん、発火性危険ごみ、有害ごみ（手鏡・水銀体温計）は隔週1回の定期収集を実施し、増加傾向にあるごみの排出量を抑制するため、各種減量施策を推し進めています。

ア 可燃ごみ

中央クリーンセンターはガス化溶融処理、八帖クリーンセンターではストーカー炉による焼却処理を行っています。施設の1日の最大処理能力は、中央クリーンセンターは380ト、八帖クリーンセンターは100ト、各種の公害防止等に万全を期してごみ処理事業を行っています。中央クリーンセンター・八帖クリーンセンターの処理施設では、余熱を利用して蒸気タービンによる発電を行っています。

イ 不燃ごみ

廃棄物再生利用施設（資源化施設）に搬入し、資源物・可燃物・不燃物に選別しています。資源物は民間事業者へ売却し、可燃物は中央クリーンセンターへ搬入して処理し、不燃物と中央クリーンセンターから発生する飛灰はダスト固化され、北部一般廃棄物最終処分場で埋立処理されます。北部一般廃棄物最終処分場は、各種の公害防止等に万全を期して埋立事業を行っています。

ウ 資源物（空き缶・空きびん）

空きびんは手選別処理を行い、それぞれ民間事業者へ売却しています。

エ 資源物（紙製容器包装・ペットボトル・プラスチック製容器包装）

紙製容器包装は、市資源回収協同組合で選別・圧縮・梱包した後、民間事業者へ引き渡しています。ペットボトル・プラスチック製容器包装は、容器包装容器包装

リサイクル法で定められた方法で選別・圧縮・梱包した後、再商品化事業者に引き渡しています。また、回収協力店でペットボトル（42店舗：令和2年4月1日現在）の回収をしています。ペットボトルの大半は、廃棄物再生利用施設（資源化施設）で選別した後、フレーク化し、民間事業者へ売却しています。

オ 拠点回収

市役所、市民センター等（12か所：令和2年4月1日現在）で、新聞、雑誌、ダンボール、牛乳パック、古着、ペットボトル、蛍光管、電池類、小型家電を回収しています。

カ 集団回収

市民の皆様積極的にごみ減量していただくために、子供会や町内会など（約327団体：令和2年度実績）による集団回収で、新聞、雑誌、ダンボール、牛乳パック、古着、アルミ缶を回収していただいています。また、ミニ拠点回収でも同様に回収しています。

(2) ごみ減量とリサイクル

集団回収を実施する子ども会等の団体に報償金を交付しています。また、生ごみ処理機器購入者に対して補助金制度を設けています。

この他、リサイクルプラザ内、岡崎ガラス工房葵では、廃ガラスびんを原料に使用して、ガラス工芸品の制作、販売を行うほか、ガラス工芸講座を行い、ごみ減量・リサイクル推進の啓発活動の拠点としています。

(3) し尿及び浄化槽汚泥収集処理

し尿は、許可業者が定められた区域を収集し、浄化槽汚泥は、許可業者が市全域を収集しています。

収集したし尿及び浄化槽汚泥は、八帖クリーンセンターの標準脱窒素処理施設及び高度処理施設で処理し、水質の保全に努めています。

(4) 公衆便所

市内13箇所に設置されている公衆便所の清掃管理を業者に委託して、清潔の保持に努めています。

（令和2年4月1日現在）

名称	所在地	構造	床面積（㎡）	建設年月
明大寺（ガード下）	明大寺町字沢田3番地1	コンクリート造	14.00	平成8年3月
康生東	康生通東1丁目10番地先	コンクリートブロック造	6.60	昭和37年10月
能見	能見町145番地	コンクリートブロック造	4.53	昭和43年1月
伊賀	伊賀町字南郷中5番地1	コンクリートブロック造	4.95	昭和43年10月
井田	井田町字池田9番地	コンクリートブロック造	4.90	昭和44年12月
大門駅	大樹寺2丁目21番地	プレハブ式	22.00	昭和63年2月
六名駅	六名新町11番地	プレハブ式	22.00	昭和63年2月
西岡崎駅南側	昭和町字北浦20番地2	プレハブ式	16.00	昭和63年3月
西岡崎駅北側	昭和町字北浦47番地	プレハブ式	16.00	昭和63年3月
岡崎駅自由通路西口	羽根町字南乾地53番地1	コンクリート造	32.90	平成2年10月
岡崎駅自由通路東口	羽根町字東荒子130番地1	コンクリート造	55.48	平成25年5月
東岡崎駅南	明大寺町字寺東2番地4	コンクリート造	38.48	平成10年11月
中岡崎駅	八帖町字往環通142番地	プレキャストコンクリート造	36.40	平成18年4月

(5) ごみ処理関係施設概要

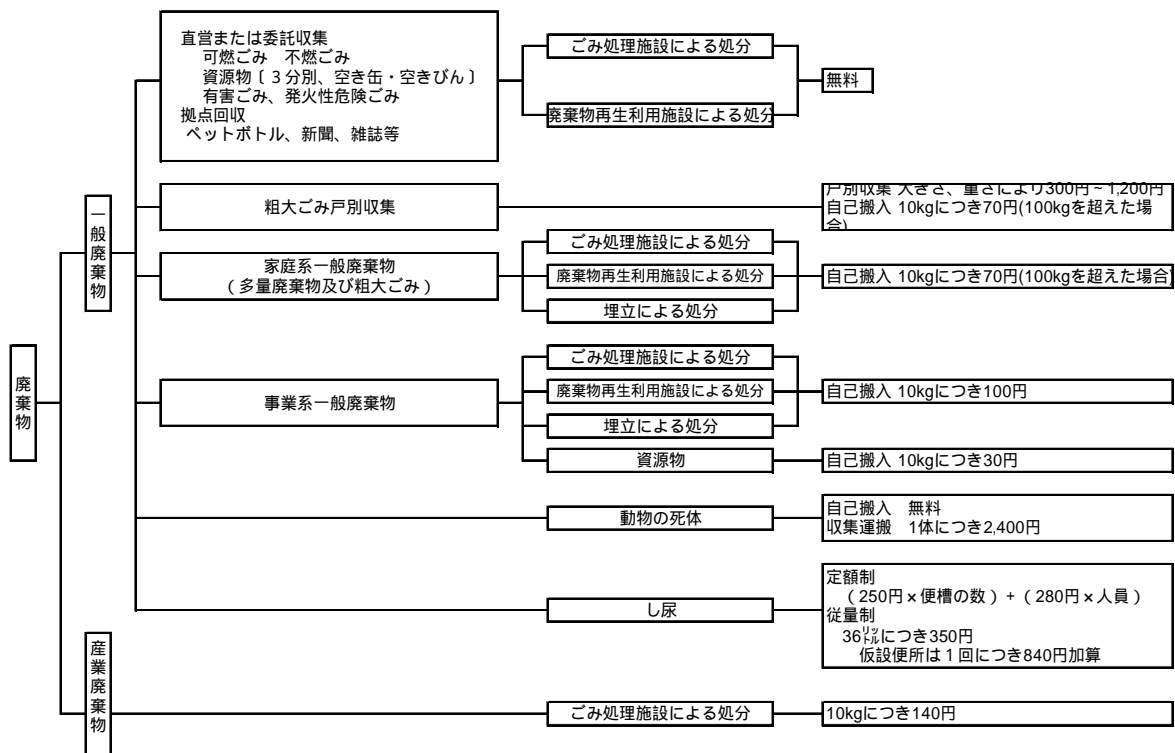
(令和2年4月1日現在)

施設名	敷地面積(m ²)	延床面積(m ²)	着工	竣工	処理方法	能力
中央クリーンセンター (ガス化溶融施設)	77,831.30	14,473.87	H17.12.21	H23.6.30	シャフト炉式 ガス化溶融	190 トン/日 × 2 炉
八帖クリーンセンター (ごみ焼却施設 1号炉)	19,354.97	5,745.25	H5.6.23	H8.2.26	全連続 燃焼式	100 トン/日
八帖クリーンセンター (ごみ焼却施設 2号炉)		1,591.40	平成 23 年 休止		全連続 燃焼式	150 トン/日
八帖クリーンセンター (し尿処理施設)		7,457.04	S63.10.1	H4.3.25	1	320kℓ/日
廃棄物再生利用施設 (ごみ焼却施設)	54,922.38	12,754.88	平成 23 年 休止		全連続 燃焼式	
廃棄物再生利用施設 (不燃ごみ処理施設)		4,596.47	H5.6.23	H7.9.14	破碎選別 選別圧縮	(破碎選別)粗 大不燃 70 トン/日 (選別圧縮)缶 15 トン/日
最終処分場 (一般廃棄物最終処分場)	235,678.68	824.77 (事務所等)	平成 18 年 埋立終了	—	—	—
最終処分場 (北部一般廃棄物最終処分場)	197,963.00	2,242.00 (事業所等)	H13.10.1	H16.3.31	準好気性 埋立方式	399,100m ³
最終処分場 (一般廃棄物最終処分場(額田))	2,900.00	469.00	平成 18 年 埋立終了	—	—	—
稲熊町拠点回収所	7,044.66	500.55	H19.11.6	H19.12.25	—	—

1 標準脱窒素処理方式砂ろ過活性炭処理凝集沈殿法オゾン処理法

(6) ごみ処理に関する使用料及び手数料

ア 使用料及び手数料一覧 (令和2年4月1日現在)



岡崎市廃棄物の減量及び適正処理に関する条例第8条第3項で規定するものに限る。

イ ごみ処理手数料の経緯

年度	臨時多量廃棄物の収集、運搬及び処分		多量事業用廃棄物臨時多量廃棄物の処分		動物死体の焼却処分		事業系廃棄物の処分				
	ごみ処理施設により処分する場合	埋立により処分する場合	ごみ処理施設により処分する場合	埋立により処分する場合	ごみ処理施設により処分する場合	埋立により処分する場合	ごみ処理施設により処分する場合	埋立により処分する場合	埋立により処分する場合		
昭和47年	1 tにつき 3,500円	1 tにつき 2,500円	1 tにつき 2,000円	1 tにつき 500円	1体につき 300円	1体につき 100円	1 tにつき 2,500円	1 tにつき 1,000円			
49年	100 kgにつき 350円	1 tにつき 2,500円	100 kgにつき 200円	1 tにつき 500円	1体につき 300円	1体につき 100円	100 kgにつき 400円	1 tにつき 1,000円			
51年	100 kgにつき 560円	1 tにつき 4,200円	100 kgにつき 320円	1 tにつき 1,000円	1体につき 1,300円	1体につき 300円	100 kgにつき 400円	1 tにつき 2,000円			
53年	100 kgにつき 560円	100 kgにつき 420円	100 kgにつき 320円	100 kgにつき 100円	1体につき 1,300円	1体につき 300円	100 kgにつき 400円	100 kgにつき 200円			
57年	100 kgにつき 800円	100 kgにつき 600円	100 kgにつき 400円	100 kgにつき 150円	1体につき 2,000円	—	100 kgにつき 500円	100 kgにつき 250円			
平成元年	100 kgにつき 820円	100 kgにつき 620円	100 kgにつき 410円	100 kgにつき 150円	1体につき 2,060円	—	100 kgにつき 520円	100 kgにつき 260円			
5年 5月1日	100 kgにつき 1,200円	100 kgにつき 1,200円	100 kgにつき 500円	100 kgにつき 500円	1体につき 2,100円	—	100 kgにつき 600円	100 kgにつき 600円			
	一般廃棄物						動物の死体	事業系廃棄物			
	一時多量廃棄物の収集、運搬及び処分			多量廃棄物、一時多量廃棄物の処分			収集、運搬をして処分する場合	ごみ焼却施設による処分をする場合	リサイクルプラザにより処分をする場合	埋立により処分をする場合	
	ごみ焼却施設による処分をする場合	リサイクルプラザにより処分をする場合	埋立により処分をする場合	ごみ焼却施設による処分をする場合	リサイクルプラザにより処分をする場合	埋立により処分をする場合					
7年 4月1日	100 kgにつき 1,200円	100 kgにつき 1,200円	100 kgにつき 1,200円	100 kgにつき 500円	100 kgにつき 500円	100 kgにつき 500円	1体につき 2,100円	100 kgにつき 600円	100 kgにつき 600円	100 kgにつき 600円	
9年 4月1日	100 kgにつき 1,220円	100 kgにつき 1,220円	100 kgにつき 1,220円	100 kgにつき 510円	100 kgにつき 510円	100 kgにつき 510円	1体につき 2,140円	100 kgにつき 610円	100 kgにつき 610円	100 kgにつき 610円	
	一般廃棄物						動物の死体	産業廃棄物			
	一時多量廃棄物の収集、運搬及び処分			事業系一般廃棄物			資源ごみ	収集、運搬をして処分する場合	ごみ焼却施設による処分をする場合	リサイクルプラザにより処分をする場合	埋立により処分をする場合
	ごみ焼却施設による処分をする場合	リサイクルプラザにより処分をする場合	埋立により処分をする場合	ごみ焼却施設による処分をする場合	リサイクルプラザにより処分をする場合	埋立により処分をする場合					
10年 4月1日	100 kgにつき 510円	100 kgにつき 510円	100 kgにつき 510円	100 kgにつき 780円	100 kgにつき 780円	100 kgにつき 780円	100 kgにつき 260円	1体につき 2,140円	100 kgにつき 1,050円	100 kgにつき 1,050円	100 kgにつき 1,050円
16年 1月1日	10 kgにつき 51円	10 kgにつき 51円	10 kgにつき 51円	10 kgにつき 78円	10 kgにつき 78円	10 kgにつき 78円	10 kgにつき 26円	1体につき 2,140円	10 kgにつき 105円	10 kgにつき 105円	10 kgにつき 105円
23年 4月1日	10 kgにつき 70円	10 kgにつき 70円	10 kgにつき 70円	10 kgにつき 100円	10 kgにつき 100円	10 kgにつき 100円	10 kgにつき 30円	1体につき 2,200円	10 kgにつき 140円	10 kgにつき 140円	10 kgにつき 140円
26年 4月1日	10 kgにつき 70円	10 kgにつき 70円	10 kgにつき 70円	10 kgにつき 100円	10 kgにつき 100円	10 kgにつき 100円	10 kgにつき 30円	1体につき 2,200円	10 kgにつき 140円	10 kgにつき 140円	10 kgにつき 140円
令和元年 10月1日	10 kgにつき 70円	10 kgにつき 70円	10 kgにつき 70円	10 kgにつき 100円	10 kgにつき 100円	10 kgにつき 100円	10 kgにつき 30円	1体につき 2,240円	10 kgにつき 140円	10 kgにつき 140円	10 kgにつき 140円

ウ し尿くみ取り手数料の経緯

経緯年月日	規定量	料 金
昭和 37 年 2 月 1 日	27ℓにつき	35 円
昭和 47 年 4 月 1 日	36ℓにつき	100 円
昭和 49 年 7 月 1 日	36ℓにつき	150 円
昭和 50 年 1 月 1 日	定額制	(100 円×便槽の数)+(140 円×人数)
	従量制	36ℓにつき 150 円
昭和 52 年 5 月 1 日	定額制	(130 円×便槽の数)+(170 円×人数)
	従量制	36ℓにつき 180 円
昭和 55 年 5 月 1 日	定額制	(160 円×便槽の数)+(200 円×人数)
	従量制	36ℓにつき 210 円
昭和 60 年 4 月 1 日	定額制	(200 円×便槽の数)+(240 円×人数)
	従量制	36ℓにつき 250 円
平成 元年 7 月 1 日	定額制	(210 円×便槽の数)+(250 円×人数)
	従量制	36ℓにつき 260 円
平成 5 年 5 月 1 日	定額制	(240 円×便槽の数)+(270 円×人数)
	従量制	36ℓにつき 330 円
経緯年月日	規定量	料 金
平成 6 年 5 月 1 日	定額制	(240 円×便槽の数)+(270 円×人数)
	従量制	36ℓにつき 330 円 ※仮設便所の場合は、1 便槽 1 か所につき 800 円加算する
平成 9 年 4 月 1 日	定額制	(240 円×便槽の数)+(280 円×人数)
	従量制	36ℓにつき 340 円 ※仮設便所の場合は、1 便槽 1 か所につき 820 円加算する
平成 26 年 4 月 1 日	定額制	(250 円×便槽の数)+(280 円×人数)
	従量制	36ℓにつき 350 円 ※仮設便所の場合は、1 便槽 1 か所につき 840 円加算する
令和 2 年 4 月 1 日	定額制	(250 円×便槽の数)+(280 円×人数)
	従量制	36ℓにつき 350 円 ※仮設便所は対象から除外する

3 - 3 清掃事業の推移

年 度	内 容
昭和 27	汚物（し尿）汲取処理業 2 社契約
28	道路散水業務開始（散水車 2 台）
29	清掃法施行（汚物（し尿）汲取処理業 2 社 契約から許可）
	稲熊ごみ焼却場建設（自然通風式）
30	岡崎市清掃条例施行規則公布
32	汚物（し尿）取扱業 1 社許可
34	特別清掃区域を拡大し 5 清掃区に分け週 1 回の定期収集実施
	道路清掃班を設置
36	汚物（し尿）取扱業 4 社許可
	市公共施設し尿くみとり直営実施
38	下水処理場完成（16,000m ³ /日）
39	ごみ焼却場完成（150t/日）
	コンクリートごみ箱を廃止し、ポリ容器普及
40	機構改革により衛生課から独立衛生センターとなり 2 係設置
	し尿処理場完成（消化方式 100kℓ/日）
41	衛生センター竣工式（管理棟・ごみ焼却場・し尿処理場）
42	市内中心部のごみ夜間収集開始
43	ごみ収集にステーション方式実施
	可燃物週 2 回、不燃物週 1 回の定期収集実施
44	散水業務道路清掃を土木課に移管
	田口不燃物埋立場埋立開始
	衛生センター 3 係となる
45	廃棄物の処理及び清掃に関する法律公布
	田口不燃物埋立場埋立終了
	西阿知和不燃物埋立場埋立開始
46	廃棄物の処理及び清掃に関する法律施行令、施行規則公布
	衛生センター 4 係となる

年 度	内 容
昭和 47	岡崎市廃棄物の処理及び清掃に関する条例、同施行規則公布
	衛生センター 6 係となる
	西阿知和不燃物埋立場埋立終了
	米河内不燃物埋立場埋立開始
48	第 2 ごみ焼却場完成 (150t/日)
	ごみ計量開始 (焼却場)
	額田・幸田広域ごみ処理開始
49	粗大ごみ収集実施
	第 2 し尿処理場完成 (酸化方式 150kℓ/日)
	第 1 し尿処理場改造
50	衛生センター 7 係となる
	第 2 ごみ焼却場へ電気集塵器取付
51	衛生センター 2 課 7 係となる
52	全国都市清掃会議北陸東海地区総会岡崎市で開催
	ごみ減量及び資源再利用推進補助事業開始
	公衆便所清掃業務委託
53	ごみ計量業務委託 (焼却場)
	米河内不燃物埋立場埋立終了
	才栗不燃物埋立場埋立開始 (才栗町字流石)
	ごみ焼却場排水処理施設完成
54	ごみ減量及び資源再利用補助金交付開始
	才栗不燃物埋立場へコンバクタ導入
	し尿処理場汚泥焼却設備増強
	し尿処理悪臭防止工事施工
55	下水道処理場改造工事完成 (日本下水道事業団へ委託・28,000m ³ /日)
	粗大ごみ収集を民間に委託 (組合)
	粗大ごみ再利用品無料配布展示会開催
	ごみ焼却場処理施設、排ガス処理施設設置工事
56	し尿処理場悪臭防止工事施工
	名称が清掃センターとなる
	岡崎市清掃協会設立
	粗大ごみ収集を岡崎市清掃協会に委託
	祝日にごみ収集実施
	ごみ焼却場悪臭防止工事施工
	し尿処理施設排水処理施設工事完成
し尿処理施設排水処理施設業務委託	
57	温水余熱利用養魚槽設置工事完成
	清掃センター 2 課 6 係となる
	し尿処理施設、貯留槽増設及び本曝気槽改造工事施工
	ごみ夜間収集業務一部地域の廃止
58	ごみ焼却炉余熱利用ガラス工芸施設工事完成
	粗大ごみ再利用品無料配布展示会開催
	一般廃棄物最終処分場 (才栗町字霧ヶ洞) 建設開始
59	ごみ焼却炉余熱利用ガラス工芸施設 (八帖クリーンセンター) 工事完成
	下水道処理場汚水調整池最終沈殿池完成
	岡崎市一般廃棄物最終処分場完成 (才栗町字霧ヶ洞)
60	有害ごみ収集開始 (乾電池) 粗大ごみステーションで回収
	汚水調整池用地等下水道維持課から移管
	旧中央クリーンセンター (高隆寺町) 建設開始
61	岡崎市一般廃棄物最終処分場埋立開始
	清掃センター 2 課 7 係となる
62	才栗不燃物埋立場埋立終了 (才栗町字流石)
63	し尿処理施設実施設計
	全国都市清掃会議北陸東海地区協議会総会岡崎市で開催
	し尿処理施設建設事業開始 (昭和 63 ~ 平成 3 年)
平成 元	旧中央クリーンセンター完成 (焼却施設: 240t/日) (高隆寺町)
	衛生課 2 係・八帖クリーンセンター 3 係 中央クリーンセンター 3 係に機構改革
	岡崎市廃棄物の処理及び清掃に関する条例の一部改正
	し尿及びごみ処理相互援助に関する協定書締結

年 度	内 容
平成 2	一般廃棄物最終処分場 2 期工事（埋立）
	前処理施設設置工事完成（旧中央クリーンセンター）
	公衆便所建替工事完成（康生南公衆便所）
3	し尿処理施設完成（320kℓ/日）
	浸出水前処理施設設置（埋立）
	ごみモデル地区設定（3 地区）
	空き缶プレスカー導入（1 台）
4	生ごみ堆肥化装置購入補助制度
	一部機構改革（指導係設置）
	ごみモデル地区設定（3 地区 計 6 地区）
	資源ごみ集積場設置
5	岡崎市空きびんリサイクル協力店制度制定（平成 5 年 4 月 1 日施行）
	八帖クリーンセンターごみ焼却施設（1 号炉）建設開始
	リサイクルプラザ（旧中央クリーンセンター内）建設開始
	岡崎市廃棄物減量等推進審議会条例制定（平成 6 年 4 月 1 日施行）
	空き缶プレスカー増車（1 台計 2 台）
	全国都市清掃会議北陸東海地区協議会廃棄物処理実務研修会岡崎で開催
6	岡崎市廃棄物の処理及び清掃に関する条例の一部改正
	岡崎市廃棄物減量等推進審議会設置（委員 16 名）
	岡崎市廃棄物減量等推進審議会に一般廃棄物処理基本計画に関する事項の諮問・答申
7	ごみモデル地区（2 地区計 8 地区）
	一般廃棄物最終処分場 3 期工事（埋立）
	衛生課を生活環境課に課名変更（課 3 係・八帖クリーンセンター 3 係・中央クリーンセンター 3 係）に機構改革
	岡崎市廃棄物の処理及び清掃に関する条例・規則を岡崎市廃棄物の減量及び適正処理に関する条例・規則に改正（平成 7 年 4 月 1 日施行）
	容器包装に係る分別収集及び再商品化の促進等に関する法律施行
	岡崎市清掃協회를岡崎市リサイクル協会に名称変更
	岡崎市廃棄物減量推進員設置（41 名に委嘱）
	岡崎市ごみ減量推進員設置
	岡崎市資源回収事業報償金制度開始
	リサイクルプラザ完成（旧中央クリーンセンター内：粗大・不燃ごみ破碎施設等）
	リサイクルの日開始
	一般廃棄物処理基本計画告示
	八帖クリーンセンターガラス工房閉鎖（9 月）
	旧中央クリーンセンターガラス工房開設（10 月）
	不燃ごみを、毎週 1 回収集から隔週 1 回収集に変更（10 月）
	空き缶・空きびん分別収集開始（隔週 1 回収集）（10 月）
八帖クリーンセンターごみ焼却施設完成（1 号炉）（100t/日）	
8	一部機構改革（八帖クリーンセンター 2 係）
	ごみ減量・リサイクル活動奨励金制度
9	岡崎市分別収集計画策定
	一部機構改革（中央クリーンセンターに安全教育係設置）
10	機構改革（班体制）
	岡崎市一般廃棄物収集運搬業許可開始
	岡崎市廃棄物の減量及び適正処理に関する条例・規則の改正（平成 10 年 4 月 1 日施行）
	岡崎市資源回収事業補助金制度開始（7 月）
11	不用品情報交換の開始（10 月）、ペットボトル拠点回収開始（10 月）
	電動式生ごみ堆肥化装置補助開始
12	新聞、雑誌拠点回収開始（8 月）
	ごみ袋透明化開始（4 月）
13	粗大ごみ戸別収集開始（4 月）
	家電リサイクル法施行
	蛍光管・乾電池の回収協力店方式と拠点回収開始（4 月）
	生活環境課をごみ対策課に課名変更
	ごみ新分別モデル地区（8 学区 19 町内）（7 月）
	3 分別（紙製容器包装、ペットボトル、プラスチック製容器包装）の分別収集開始（隔週 1 回収集）（1 月）
14	指定袋制開始（1 月）
	北部一般廃棄物最終処分場建設開始（平成 13 年～）
	八帖ごみ処理施設（2 号炉）ダイオキシン対策工事施工
14	八帖ごみ処理施設（2 号炉）ダイオキシン対策工事完了

年 度	内 容
平成 15	一部機構改革（中央クリーンセンターにリサイクル推進班設置）
	さわやか収集開始（4月実施）
	発火性危険ごみ収集開始（隔週1回収集）（4月試行7月実施）
	3分別を毎週1回収集に変更（7月）
	資源回収事業ミニ拠点回収方式開始（9月）
	事業系ごみの古紙類の搬入規制開始（10月）
	資源有効利用促進法に基づき家庭系パソコンの回収・リサイクルが始まる
16	一部機構改革（埋立2班設置）
	家庭系パソコン搬入規制開始（4月完全実施）
	びん手選別開始（4月）
	北部一般廃棄物最終処分場完成（5月）
17	夜間収集の廃止（5学区25町内1,737世帯）
	一部機構改革（ごみ対策課総務班を環境総務課総務班へ統合）
	ペットボトル粉砕処理開始（旧中央クリーンセンター内）（10月）
	額田町合併による収集開始（1月）
	合併に伴い額田町一般廃棄物最終処分場の継続使用開始（1月）
	北部一般廃棄物最終処分場埋立開始（1月）
	中央クリーンセンター（ガス化溶融施設：板田町）建設造成工事着手
	岡崎市廃棄物減量等推進審議会を岡崎市環境審議会に統合（1月）
	岡崎市一般廃棄物最終処分場（才栗町霧ヶ洞）の埋立終了（3月）
岡崎市リサイクル協会の解散（3月末日）	
18	一部機構改革（リサイクル推進班を中央クリーンセンターからごみ対策課へ）
	一般廃棄物最終処分場（額田）の埋立終了（12月）
	環境拠点整備工事（1月～3月）
	一般廃棄物処理基本計画（案）に対する市民からの意見を募集（2月～3月）
19	中央クリーンセンター建設工事請負契約を締結（6月）
	指定ごみ袋形状変更（10月）
	稲熊町拠点回収所完成（2月）
20	一般廃棄物処理基本計画告示
	機構改革（八帖クリーンセンターと中央クリーンセンターを部に属する公所へ）
	し尿直営収集の廃止（4月）
	指定可燃ごみ袋の規格追加（特小サイズ）（12月）
	空き缶プレスカーの廃止（12月）
	認証レジ袋制度の廃止（2月）
レジ袋有料化（無料配布中止）制度開始（3月）	
21	岡崎市廃棄物の減量及び適正処理に関する規則の一部改正（粗大ごみ戸別収集手数料の改正）（4月）
	家電リサイクル法施行令の改正（薄型テレビ・衣類乾燥機の品目追加）
	家電リサイクル法に係るメーカー指定引取場所の共有化（10月）
	高齢者センター（美合町）で拠点回収の開始（12月）
	消火器リサイクルシステムの開始（1月）
	稲熊町拠点回収所の拠点回収を週2日に変更（3月）
22	生ごみ処理機器購入補助制度改正（補助金額を変更）
	中央クリーンセンター ガス化溶融施設の試運転開始（11月）
	災害時における廃棄物の収集運搬業務に関する協定を締結（11月）
	岡崎市廃棄物の減量及び適正処理に関する条例の一部改正（一般廃棄物処理手数料を改定。平成23年4月施行）
	硬質プラスチック類の分別区分を不燃ごみから可燃ごみへ変更（2月）
	可燃ごみ・不燃ごみ指定袋の規格（デザイン）変更（2月）
	一部機構改革（ごみ対策課リサイクル推進班を廃止）
旧中央クリーンセンター焼却施設（高隆寺町）八帖クリーンセンター焼却施設2号炉を休止（3月）	
23	旧中央クリーンセンターの名称を「リサイクルプラザ」に変更
	中央クリーンセンター ガス化溶融施設竣工（板田町）（6月）
	外国人向け分別啓発用DVD作成（8月）
24	中央クリーンセンターにて、小型家電の選別、回収を開始（1月）
	生ごみ処理機購入補助制度改正（電動生ごみ処理機の補助制度を引き上げ）
25	岡崎市廃棄物の減量及び適正処理に関する条例の一部改正（資源ごみの持ち去り禁止に関する条項を規定。平成25年4月施行）
	ごみ対策課・中央クリーンセンター組織改正及びごみ対策課事務所をリサイクルプラザへ移転
	稲熊拠点回収所の毎日開設及び小型家電回収開始（1月）
	岡崎市廃棄物の減量及び適正処理に関する条例の一部改正（一般廃棄物処理手数料を改定。平成26年4月施行）

年 度	内 容
平成 26	機構改革（八帖クリーンセンターと中央クリーンセンターをごみ対策課に属する公所へ）
	生ごみ処理機器購入補助制度改正（ぼかし容器への補助を中止）（4月）
	一般廃棄物（ごみ）処理基本計画を改定（8月）
27	一部機構改革（ごみ対策課事業管理班を廃止し、廃棄物対策課廃棄物施策班を設置）
	稲熊拠点回収所にて廃食用油を回収開始（4月）
	リサイクルの日における再生家具・再生自転車の展示販売を廃止（3月）
28	岡崎市一般廃棄物収集運搬業新規許可を原則廃止（4月）
	岡崎市廃棄物の処理及び清掃に関する法律に基づく手続等に関する条例・施行規則制定（平成29年4月施行）
29	機構改革（係体制）
	生ごみ処理機購入補助制度改正（コンポストの補助限度額を引下げ）
	全国環境衛生・廃棄物関係課長会廃棄物部会第39回東海・北陸ブロック会議を岡崎市で開催（7月）
30	災害廃棄物処理計画を策定（3月）
	機構改革（八帖クリーンセンターと中央クリーンセンターを統合し、清掃施設課を新設）
	ごみ処理施設（八帖クリーンセンター・中央クリーンセンター・北部一般廃棄物最終処分場）の平日昼の受け入れを開始（4月）
	八帖クリーンセンターの受入品目に資源物・発火性危険ごみ・有害ごみ、中央クリーンセンターの土曜日の受入品目に不燃ごみ・資源物・発火性危険ごみ・有害ごみを追加（4月）
	中央クリーンセンターの毎月第4日曜日（リサイクルの日）の粗大ごみの受け入れを午前の方に短縮（4月）
令和 元	可燃ごみの早期収集（14時回収完了）を開始（4月）
	ごみ分別促進アプリ「さんあ～る」の配信開始（6月）
	廃棄物再生利用施設不燃ごみ処理施設火災事故により、施設休止（6月）
	拠点回収所での小型充電式電池、ボタン電池回収開始（1月）
	稲熊町拠点回収所以外の拠点回収所での小型家電回収開始（1月）
2	岡崎市廃棄物の減量及び適正処理に関する条例の一部改正（リサイクルプラザを廃棄物再生利用施設に修正、仮設便所し尿収集及び運搬料金の廃止。令和2年4月1日施行）
	機構改革（廃棄物対策課廃棄物施策係を廃止し、ごみ対策課ごみ施策係を設置。清掃施設課衛生係を廃止し、業務係を設置）（4月）
	資源化施設でのコンベアを使用した不燃ごみの手選別開始（6月）
	稲熊町拠点回収所を総合資源ステーション「りすた稲熊」に変更し、紙製容器包装、プラスチック製容器包装、空き缶、空きびん、生きびんの回収開始（11月）
	一般廃棄物処理基本計画（案）に対する市民からの意見を募集（12月～1月）
	空きびん（飲料）リサイクル協力店制度の廃止（1月）
	中央クリーンセンターにおける毎月第4日曜日の粗大ごみ受入れを廃止（3月）
	一般廃棄物処理基本計画を改定（3月）
	し尿処理施設の高度処理設備を停止（3月）
	し尿処理施設を下水道に接続（令和3年4月1日開始）

3 - 4 ごみ関係統計

(1) ごみ・資源物収集・搬入量

(単位：t)

年度	市内分							
	ごみ							
	家庭系				事業系			計
	可燃ごみ	不燃ごみ	有害ごみ	小計	可燃ごみ	不燃ごみ	小計	
H28	73,161	6,482	139	79,782	38,828	1,322	40,150	119,932
H29	73,397	5,708	139	79,244	38,964	1,298	40,262	119,506
H30	74,424	5,896	143	80,463	39,275	1,284	40,559	121,022
R1	75,040	6,960	138	82,138	40,337	2,299	42,636	124,774
R2	75,807	6,799	148	82,754	36,122	1,601	37,723	120,477

年度	市内分						
	資源物						
	家庭系				事業系	計	
	缶びん	3分別 (ステーション回収)	拠点回収	小計	缶びん		計
H28	2,182	3,638	2,826	8,646	9	8,655	128,587
H29	2,112	3,560	2,445	8,117	11	8,128	127,634
H30	2,113	3,726	1,944	7,783	11	7,794	128,816
R1	1,997	3,727	1,786	7,510	9	7,519	132,293
R2	2,075	3,900	1,786	7,761	6	7,767	128,244

年度	幸田町分				
	ごみ			資源物	計
	可燃ごみ	不燃ごみ	計	缶びん	
H28	7,416	64	7,480	0	7,480
H29	7,660	71	7,731	0	7,731
H30	7,762	76	7,838	0	7,838
R1	8,036	79	8,115	0	8,115
R2	8,213	65	8,278	0	8,278

合計		
ごみ	資源物	
127,412	8,655	136,067
127,237	8,128	135,365
128,860	7,794	136,654
132,889	7,519	140,408
128,755	7,767	136,522

ア 可燃ごみ内訳

(単位:t)

年度	家庭系				事業系			市内分計	幸田町	合計
	収集分		自己搬入等							
	直営	委託	家庭系	減免分	事業系	許可業者	その他			
H28	44,897	22,505	5,479	185	6,256	30,470	2,102	111,894	7,416	119,310
H29	33,473	33,892	5,784	149	6,123	30,587	2,254	112,262	7,660	119,922
H30	24,440	43,442	6,271	160	6,077	30,795	2,404	113,589	7,762	121,351
R1	20,756	47,747	6,226	213	6,491	31,626	2,220	115,279	8,036	123,315
R2	20,835	47,965	6,598	147	6,021	28,343	1,758	111,667	8,213	119,880

※「その他」は公所ごみ、容器包装リサイクルにおける選別残渣及びあわせ産廃をいう

イ 不燃ごみ内訳

(単位:t)

年度	家庭系				事業系			市内分計	幸田町	合計
	収集分		自己搬入等							
	直営	委託	家庭系	減免分	事業系	許可業者	公所			
H28	3,273	75	1,922	1,086	0	95	1,227	7,678	64	7,742
H29	3,150	71	2,021	341	0	99	1,199	6,881	71	6,952
H30	3,384	0	2,309	98	0	128	1,156	7,075	76	7,151
R1	3,460	0	2,505	888	0	119	2,180	9,152	79	9,231
R2	3,566	0	2,722	511	0	89	1,512	8,400	65	8,465

ウ 資源物(缶)内訳

(単位:t)

年度	家庭系				事業系			市内分計	幸田町	合計
	収集分		自己搬入等							
	直営	委託	家庭系	減免分	事業系	許可業者	公所			
H28	448	14	0	0	0	0	2	464	0	464
H29	435	14	0	0	0	0	2	451	0	451
H30	436	0	0	0	0	0	2	438	0	438
R1	442	0	0	0	0	0	3	445	0	445
R2	513	0	0	0	0	0	2	515	0	515

エ 資源物(びん)内訳

(単位:t)

年度	家庭系				事業系			市内分計	幸田町	合計
	収集分		自己搬入等							
	直営	委託	家庭系	減免分	事業系	許可業者	公所			
H28	1,668	42	0	10	3	2	2	1,727	0	1,727
H29	1,623	40	0	0	5	2	2	1,672	0	1,672
H30	1,677	0	0	0	6	1	2	1,686	0	1,686
R1	1,555	0	0	0	3	1	2	1,561	0	1,561
R2	1,562	0	0	0	2	1	1	1,566	0	1,566

オ 資源物(3分別)内訳

(単位:t)

年度	紙製容器包装 (委託収集)	ペットボトル			プラスチック製 容器包装 (委託収集)	合計
		直営収集分	委託収集分	小計		
H28	1,093	—	598	598	1,947	3,638
H29	1,052	—	591	591	1,917	3,560
H30	1,011	809	—	809	1,906	3,726
R1	980	840	—	840	1,907	3,727
R2	937	981	—	981	1,982	3,900

※ 年末の臨時拠点回収における回収量を除く(「ク 拠点回収」の集計に含む)

※ 「ペットボトル」は平成30年度以降、回収協力店及び拠点回収における回収量を含む(委託収集から直営収集に移行)

カ 蛍光管、乾電池

(単位:t)

年度	使用済 蛍光管	使用済 乾電池	合計
H28	49	90	139
H29	47	92	139
H30	46	97	143
R1	44	94	138
R2	44	104	148

キ 粗大ごみ戸別収集

(単位:t)

年度	可燃ごみ	不燃ごみ	合計
H28	95	126	221
H29	99	125	224
H30	111	104	215
R1	98	107	205
R2	88	174	262

ク 拠点回収

(単位:t)

年度	新聞	雑誌	ダンボール	牛乳パック	古着	ペットボトル	小型家電	その他	合計
H28	1,188	726	508	10	144	229	14	7	2,826
H29	967	632	456	9	142	221	14	4	2,445
H30	810	546	419	8	140	2	15	4	1,944
R1	691	515	396	8	146	0	25	5	1,786
R2	705	587	485	12	202	0	119	7	2,117

※ 「その他」は年末の臨時拠点回収における紙製容器包装及びプラスチック製容器包装をい

※ 「ペットボトル」は平成30年度以降、回収協力店及び拠点回収の収集を委託から直営に移行(「オ 資源物(3分別)内訳」に含む)

※ 「小型家電」は令和2年1月からすべての拠点回収所での回収を開始

(2) ごみ処理量

ア 焼却量

(単位:t)

年度	八帖クリーンセンター			中央クリーンセンター			合計
	直接受入分	他施設の処理残さ	小計	直接受入分	他施設の処理残さ	小計	
H28	28,447	1,323	29,770	90,958	5,801	96,759	126,529
H29	27,465	1,391	28,856	92,556	5,493	98,049	126,905
H30	28,349	1,170	29,519	93,112	6,196	99,308	128,827
R1	27,780	1,351	29,131	95,632	7,322	102,954	132,085
R2	27,817	1,330	29,147	92,151	6,318	98,469	127,616

イ 資源化量

(単位:t)

年度	収集搬入 ※下表参照	拠点回収	集団回収 ミニ拠点回収	スラグ ・メタル	合計
H28	7,541	2,576	7,997	11,323	29,437
H29	7,382	2,206	7,126	10,657	27,371
H30	7,503	1,923	6,453	11,308	27,187
R1	7,149	1,756	5,817	13,038	27,760
R2	7,916	1,991	3,789	13,001	26,697

※「拠点回収」は小型家電、年末の臨時拠点回収における紙製容器包装、プラスチック製容器包装の回収量を除く

ウ 埋立量

(単位:t)

年度	直接埋立分	ごみ処理灰	破砕残さ	手選別後埋立分	合計
H28	2,639	3,736	2,001	—	8,376
H29	1,887	3,875	1,972	—	7,734
H30	1,599	3,408	2,435	—	7,442
R1	2,561	3,715	565	334	7,175
R2	2,308	3,676	0	805	6,789

※「破砕残さ」は令和元年6月以降、作業工程変更により発生しない
※「手選別後埋立分」は令和元年7月以降、作業工程変更により発生

【イ 資源化量(収集搬入)内訳】

(単位:t)

年度	破砕金属	手選別金属	発火性危険ごみ処理後金属	粗大ごみ解体後金属等	小型家電	缶プレス	生きびん	※下表参照				合計
								カレット	紙製容器包装	ペットボトル	プラスチック製容器包装	
H28	422	—	79	843	274	463	76	1,747	992	735	1,910	7,541
H29	418	—	80	804	290	442	71	1,701	956	744	1,876	7,382
H30	604	—	80	904	157	463	73	1,646	986	727	1,863	7,503
R1	150	93	85	915	237	472	69	1,564	910	790	1,864	7,149
R2	—	240	95	967	674	513	66	1,677	887	843	1,954	7,916

※「破砕金属」は廃棄物再生利用施設(不燃ごみ処理施設)で不燃ごみを破砕後に売却した金属をいう
※「手選別金属」は廃棄物再生利用施設(資源化施設)で不燃ごみを手選別後に売却した金属をいう
※「発火性危険ごみ処理後金属」はスプレー缶をガス抜き処理後に売却した金属をいう
※「粗大ごみ解体後金属等」は不燃性粗大ごみを解体したもの及び中央クリーンセンターに直接搬入されたものを売却した金属をいう

【イ 資源化量(収集搬入)容器包装内訳】

(単位:t)

年度	カレット			紙製容器包装			ペットボトル			プラスチック製容器包装		
	指定法人ルート	独自ルート	計	指定法人ルート	独自ルート	計	指定法人ルート	独自ルート	計	指定法人ルート	独自ルート	計
H28	330	1,417	1,747	—	992	992	128	607	735	1,910	—	1,910
H29	310	1,391	1,701	—	956	956	141	603	744	1,876	—	1,876
H30	308	1,338	1,646	—	986	986	136	591	727	1,863	—	1,863
R1	314	1,250	1,564	—	910	910	141	649	790	1,864	—	1,864
R2	330	1,347	1,677	—	887	887	153	690	843	1,954	—	1,954

(3) ごみ減量・リサイクル啓発活動

ア 集団回収（回収実績及び報奨金交付状況）

資源回収（子ども会等による集団回収）

年度	回収量 (単位:t)						合計	報奨金単価 (円/kg)	報奨金額 (単位:円)	団体数
	新聞	雑誌	ダンボール	牛乳パック	古着	アルミ缶				
H28	4,755	1,506	1,296	72	215	80	7,924	5.0	39,616,780	384
H29	4,178	1,316	1,227	67	199	73	7,060	5.0	35,298,880	380
H30	3,706	1,206	1,159	65	192	71	6,399	5.0	31,999,465	375
R1	3,267	1,092	1,093	61	186	67	5,766	5.0	28,830,095	372
R2	1,942	717	816	47	135	51	3,708	5.0	18,537,120	327

ミニ拠点回収（町内会等による集団回収）

年度	回収量 (単位:kg)						合計	報奨金単価		報奨金額 (単位:円)	拠点数
	新聞	雑誌	ダンボール	牛乳パック	古着	アルミ缶		従量割 (円/kg)	均等割 (単位:円)		
H28	34,375	17,395	18,547	297	1,796	807	73,217	2.0	6,400	684,034	7
H29	29,425	18,119	15,885	311	1,902	743	66,385	2.0	6,400	676,770	7
H30	25,385	12,284	13,705	142	1,994	576	54,086	2.0	6,400	652,172	7
R1	24,520	9,958	13,044	298	2,365	523	50,708	2.0	6,400	632,616	7
R2	42,630	16,615	17,118	605	3,795	676	81,439	2.0	6,400	706,878	7

イ 生ごみ処理機器（設置実績及び補助金交付状況）

年度	申請件数 (単位:件)	手動式・コンポスト (単位:基)	電動式 (単位:基)	合計設置数 (単位:基)	補助金額 (単位:円)
H28	111	39	75	114	1,756,263
H29	142	48	102	150	1,917,740
H30	91	17	75	92	2,388,000
R1	101	33	71	104	1,525,000
R2	111	15	97	112	1,550,000

3 - 5 ごみ質分析

(1) ごみステーション（家庭系）ごみ質分析

ア 可燃ごみ

(重量比率%)

可燃ごみ 67.3%	草・剪定くず	11.4
	生ごみ	31.8
	軟質プラスチック類	0.6
	硬質プラスチック類	0.9
	その他	22.6
資源物 31.9%	紙製容器包装	3.2
	ペットボトル	1.0
	プラスチック製容器包装	10.5
	古紙類	13.2
古着	4.0	
不燃ごみ 0.8%	不燃ごみ	0.8

イ 不燃ごみ

(重量比率%)

不燃ごみ 59.0%	金属類	15.7
	小型家電	18.5
	その他	24.8
資源物 20.5%	ペットボトル	0.5
	プラスチック製容器包装	2.4
	空き缶	4.9
可燃ごみ 18.6%	空きびん・生きびん	12.7
	軟質プラスチック類	2.2
	硬質プラスチック類	11.7
有害・発火性 1.9%	その他	4.7
	有害ごみ	0.7
	発火性危険ごみ	1.2

※ 令和2年度のごみ質分析(年3回実施)の平均値

(2) ごみ焼却施設ピット内のごみ質分析

ア 八帖クリーンセンター

(重量比率%)

ごみの種類組成	紙・布類	32.0
	ビニール・合成樹脂・ゴム・皮革類	17.0
	木・竹・わら類	36.3
	厨芥類	5.9
	不燃物類	1.9
	その他(5mmふるい通過分)	6.9
3ごみ成みの	水分	45.8
	灰分	5.9
	可燃物	48.3

イ 中央クリーンセンター

(重量比率%)

ごみの種類組成	紙・布類	29.4
	ビニール・合成樹脂・ゴム・皮革類	16.7
	木・竹・わら類	42.1
	厨芥類	4.1
	不燃物類	2.1
	その他(5mmふるい通過分)	5.6
3ごみ成みの	水分	37.9
	灰分	7.9
	可燃物	54.2

※ 令和2年度のごみピット内分析(年12回実施)の平均値

3 - 6 し尿関係統計

し尿・浄化槽汚泥・清掃汚泥処理量

(単位:kl)

年度	市直営分	許可業者		公共委託	合計
		し尿	浄化槽汚泥	清掃汚泥	
H28	—	2,966	43,578	87	46,631
H29	—	2,576	42,731	76	45,383
H30	—	2,137	41,953	92	44,182
R1	—	2,059	42,046	97	44,202
R2	—	1,968	41,821	133	43,922

4 岡崎市の自然環境・・・52

- 4-1 天然林面積
- 4-2 おかざき自然体験の森
- 4-3 公園緑地供用面積
- 4-4 優れた自然環境を有する地域
- 4-5 自然公園
- 4-6 愛知県茅原沢自然環境保全地域
- 4-7 愛知県山中八幡宮自然環境保全地域
- 4-8 北山湿地自然環境保護区
- 4-9 鳥獣保護
- 4-10 年別・月別気象概況
- 4-11 年別降水量
- 4-12 降水量経年変化
- 4-13 降水量経月変化

4 岡崎市の自然環境

4 - 1 天然林面積

(単位：ヘクタール)

年度	森林面積	天然林面積		
		針葉樹(マツ類)	広葉樹	計
平成27年度	22,362	2,454	6,558	9,013
平成28年度	22,306	2,437	6,543	8,980
平成29年度	22,230	2,422	6,506	8,928
平成30年度	22,211	2,418	6,502	8,920
令和元年度	22,211	2,418	6,502	8,919

資料：「西三河の森林と林業」(愛知県西三河農林水産事務所発行)
ヘクタール未満を四捨五入しているため、内計と計は一致しないことがあります。

4 - 2 おかざき自然体験の森

年度	総入場者数 (人)	自然体験型環境教育プログラム			
		実施回数	市民活動団体	岡崎市	参加人数(人)
平成28年度	14,625	167	151	16	2053
平成29年度	14,220	145	128	21	1,634
平成30年度	13,147	144	129	20	1,713
令和元年度	13,623	138	119	19	1,903
令和2年度	12,787	166	125	41	1,872

平成14年10月1日 正式開設：自然体験型環境教育プログラム提供
公開面積 約41.0ヘクタール(全体区域面積 約103.7ヘクタール)

4 - 3 公園緑地供用面積

年度	区分	総数	街区公園	近隣公園	地区公園	総合公園	運動公園	特殊公園	広域公園	緑地	緑道	市域に対する割合(%)	市民一人当たり公園面積(m ²)
平成29	箇所数	244	177	20	2	2	-	5	1	28	9	-	-
	面積(%)	410.04	46.13	35.09	7.90	41.71	-	49.58	106.90	118.59	4.14	1.06	10.79
30	箇所数	251	179	20	2	2	-	5	1	33	9	-	-
	面積(%)	421.09	46.75	35.09	7.90	41.71	-	49.58	106.90	129.05	4.11	1.09	10.98
令和元	箇所数	254	182	20	2	2	-	5	1	33	9	-	-
	面積(%)	521.96	47.32	35.09	7.90	41.71	-	49.58	106.90	129.35	4.11	1.09	10.97
2	箇所数	254	182	21	2	2	-	5	1	32	9	-	-
	面積(%)	428.67	47.30	37.09	7.90	41.71	-	51.36	106.90	132.28	4.13	1.11	11.16
3	箇所数	256	184	21	2	2	-	5	1	32	9	-	-
	面積(%)	430.70	47.59	37.09	7.90	41.71	-	51.40	106.90	133.74	4.37	1.11	11.22

市民一人当たり公園面積(m²)は都市計画区域内
特殊公園：風致公園・歴史公園・墓園など

4 - 4 優れた自然環境を有する地域

指定区分	法令等	該当区分
<p>自然公園地域</p> <ul style="list-style-type: none"> 国立公園 <ul style="list-style-type: none"> 特別地域 <ul style="list-style-type: none"> 特別保護地区 利用調整地区 海域公園地域 <ul style="list-style-type: none"> 利用調整地区 普通地域 国定公園 <ul style="list-style-type: none"> 特別地域 <ul style="list-style-type: none"> 特別保護地区 利用調整地区 海域公園地域 <ul style="list-style-type: none"> 利用調整地区 普通地域 	自然公園法	三河湾国定公園 第3種特別地域 287ヘクタール 鉢地町、山綱町、桑谷町
<p>自然環境保全地域</p> <ul style="list-style-type: none"> 愛知県立自然公園 <ul style="list-style-type: none"> 特別地域 <ul style="list-style-type: none"> 利用調整地区 普通地域 原生自然環境保全地域 <ul style="list-style-type: none"> 立入制限地区 自然環境保全地域 <ul style="list-style-type: none"> 特別地区 <ul style="list-style-type: none"> 野生動植物保護地区 海域特別地区 普通地区 	愛知県立自然公園条例 自然環境保全法	本宮山県立自然公園 第3種特別地域 1,450ヘクタール 普通地域 207ヘクタール 切山町、千万町町、石原町、東河原町、雨山町、大代町 該当なし
<p>愛知県自然環境保全地域</p> <ul style="list-style-type: none"> 特別地区 <ul style="list-style-type: none"> 野生動植物保護地区 普通地区 	愛知県自然環境保全及び緑化の推進に関する条例	茅原沢自然環境保全地域 14.36ヘクタール 山中八幡宮自然環境保全地域 5.5ヘクタール
<p>岡崎市自然環境保護区</p>	岡崎市自然環境保全条例	北山湿地自然環境保護区 26.595ヘクタール

4 - 5 自然公園

(1) 三河湾国定公園

指定年月日：昭和33年4月10日

区域：岡崎市・蒲郡市・豊橋市・田原市・美浜町・南知多町・西尾市・幸田町の各一部

主要利用地区：遠望峰山・宮路山・岩屋寺・内海海岸・南知多ビーチランド・鶴の池・羽豆岬、吉良温泉、猿ヶ島・三ヶ根山・蒲郡海岸・竹島・西浦温泉・形原温泉・三谷温泉・大恩寺・蔵王山・伊良湖岬・日出の石門・伊良湖国民休暇村・伊川津・吉湖の貝塚等

概要：本公園は、愛知県の南部に位置し、知多半島と渥美半島に囲まれた三河湾を中心に、南知多、蒲郡、渥美半島及び湾内に浮かぶ島々を包含する海岸景観の休養地域です。湾内を中部地方から九州の西端に及ぶ中央構造線を

境に内帯と外帯に区分された地質学的要素に恵まれています。気候は海洋性を帯び、年間平均気温は 15～16 度で比較的变化が少なく全般に温和です。

(2) 本宮山県立自然公園

指定年月日：昭和 44 年 3 月 14 日

区域：岡崎市・豊川市・新城市の各一部

主要利用地区：閻苅溪谷・本宮山・観音山・巴山・雁峰山

概要：本公園は、本宮山の山地景観と、本宮山山麓の乙川の水源となっている閻苅国有林の溪谷景観、及び寒狭川の溪流景観からなっています。殊に本宮山は山姿も秀麗であり、山稜部は展望にすぐれています。またシダ類を始めとする植物の宝庫でもあります。

4 - 6 愛知県茅原沢自然環境保全地域（昭和 59 年 3 月 28 日指定）

(1) 指定理由

本地域は、男川と乙川の合流点付近に位置し、標高 40m の川岸から 110m の尾根の間にはアラカシを主とする常緑広葉樹林及びコナラ等の落葉広葉樹林が成立しています。

これらの林内には、県内稀産の種であるヒメシャラ、オオズミ、ムヨウラン、アケボノシュスラン、ギンリョウソウ及びアキノギンリョウソウなど数多くの種が生育し、県内でも貴重な森林となっています。

また、本地域には、県内稀産の陸貝であるツムガタモドキギセルが生育し、本地域がその分布の南限となっていることは、学術的にも貴重な価値をもっているほか、このような低地の森林にヒメシャラが稚樹を含めて多数生育することは他に例をみません。

さらに、この地域の川岸の植生は、乙川のゲンジボタルの生育環境を保全する意味からも重要な役割を果たしています。

このため、この地域を自然環境の保全及び緑化の推進に関する条例第 20 条第 1 項第 4 号の植物の自生地及び野生動物の生息地として愛知県自然環境保全地域に指定するものです。

(2) 保全計画

保全すべき自然環境の特質

植生

茅原沢神明宮の社殿の周辺地域及び乙川に沿って川岸の部分及び北部の沢沿に成立するアラカシやサカキを優占種とする常緑広葉樹林の林床にムヨウラン、ギンリョウソウ及びアキノギンリョウソウなどの腐生植物をもっています。

野生動物

貝類のツムガタモドキギセルは、県内では、茶臼山や伊熊神社で見られますが、本地域は、その分布の南限となっています。

(3) 所在地

岡崎市茅原沢町及び秦梨町

(4) 面積

普通地区（全域）：14.36 ヘクタール

4 - 7 愛知県山中八幡宮自然環境保全地域（平成 16 年 2 月 27 日指定）

(1) 指定理由

山中八幡宮は、岡崎市の南東部の舞木町に位置し、山中八幡宮の社叢（以降、「本社叢」という。）としてツブラジイを優占種とする常緑広葉樹林が覆う、標高 106m 程の小さな丘です。常緑広葉樹林の社叢としては、県内では規模が大きく、その構成種の中にはミミズバイが成育し、林床には愛知県の準絶滅危惧種であるルリミノキやオオフユイチゴの群落が生育していることが本社叢の特徴の一つです。また、参道入口前にあるクスノキの巨木は、岡崎市の天然記念物に指定されています。

昆虫では、愛知県の準絶滅危惧種であるオオゴキブリが生息しており、また「ヒメハルゼミの生息地」として本社叢は市の天然記念物に指定されています。

したがって、これらの自然環境を保全するため、自然環境の保全及び緑化の推進に関する条例第 20 条第 1 項第 4 号の植物の自生地及び野生動物の生息地として愛知県自然環境保全地域に指定するものです。

(2) 保全計画

保全すべき自然環境の特質

植生

本社叢の植生は、丘の東側斜面は常緑広葉樹である主としてツブラジイの天然生林で、西側斜面はヒノキ植林地となっています。この常緑広葉樹林の本社叢は、郷土景観を代表する植物群落といえ、愛知県西三河南半に残された天然生林の中でも大きなものです。また、注目される種として、県下では生育数が少ないルリミノキやオオフユイチゴといった分布の北限に近い植物が生育し、またその他にベニシダやトウゴクシダなどのシダ類、ミミズバイ、クロバイ、及びコ克蘭など暖地性の種が多く生育しています。

野生動物

昆虫では、暖地系の種で自然林などに生息し、県内では少なくなったとされるオオゴキブリが生息しており、また暖地系の種であるヒメハルゼミが生息し、本社叢は「ヒメハルゼミの生息地」として市の天然記念物に指定されています。その他、ヒメハンミョウやハグロカワトンボなどがみられます。また、鳥類ではフクロウやアカハラなどもみられます。

(3) 所在地

岡崎市舞木町

(4) 面積

5.50 ヘクタール（特別地区：1.55 ヘクタール 普通地区：3.95 ヘクタール）

4 - 8 北山湿地自然環境保護区（平成 21 年 2 月 27 日指定）

(1) 指定理由

北山湿地は岡崎市の中南部、池金町地内にあり、標高 170～190m の低い尾根の山ひだから流れ出した幾筋もの小流に沿って形成された大小 10 余りの湿地群から成る、本市で最も大きな湿地です。湿地が数多く群集する特徴的な景観を持つこと、湿地及びその周辺地域の自然状態が良く保たれ、生育する植物も豊富で、トキソウ始め多くの県内希産の種が見られること、また、初春を彩り市民に愛されているナンカイワカガミやハルリンドウの生育地でもある極めて貴重な湿地です。

湿地に特有な昆虫も多く生息し、中でも湿地の代表種であるハッチョウトンボや県

の天然記念物で他の地域では珍しいヒメタイコウチが多く見られます。ギフチョウの発生地が限られる昨今、本湿地とその周辺の地域は貴重なギフチョウの発生地でもあります。低地にもかかわらずシマアメンボやレンゲツツジが見られるなど学術的にも貴重な地域です。

さらに、本湿地及びその周辺地域は多くの野鳥の生息地となっており、本市において生息地が限られているアカザやホトケドジョウが生息しています。

このように本湿地及びその周辺地域に生息・生育する野生動植物を保全し、本市の]貴重な自然財産として将来にわたって継承していくため、当該地域を岡崎市自然環境保全条例第7条第1項に規定する「その区域内に生存する動植物を含む自然環境が優れた状態を維持している湿地」として岡崎市自然環境保護区に指定するものです。

また、このように条例に基づく保護区や市民ボランティア等による多くの市民により保全されてきたため、天然記念物として指定し、今後も適切な保存が図られることが望ましいとして、平成29年2月に愛知県の天然記念物に指定された。

(2) 保全計画

保全すべき自然環境の特質

地形・地質

本湿地は、小溪流の流れる谷筋が下流に溜池を造るために堰止めされ、土砂が埋積して形成されたものです。谷筋の地形は起伏に乏しく、南に開けて、東西180m内外の小丘陵に囲まれています。

本湿地のある地域は領家変成岩類を基盤岩類としていますが、直接見られるところは少なく、大部分が軽石や山腹斜面から崩落した岩石で埋まっています。

領家変成岩類は渓流水の浸透が比較的少ないため、上流からの渓流水がこれらの堆積岩類の間に滞水して、表面に湿地群を形成しています。

本湿地の谷水は、やなが沢池に注ぎ、さらに乙川の支流の一つである立川の源流となっています。

植生

本湿地では小さな湿地が多数集まって湿地群を形成しています。湿地に接する谷は概ねスギの造林地で、その上部はコナラやアカマツを主とする二次林となっています。それぞれの湿地に見られる植物に違いはありますが、全体を通してみるとよく生長して盛り上がりを見せるオオミズゴケやミカズキグサ、ヌマガヤの群落が主体となっています。中間湿原の指標植物であるミカズキグサやヌマガヤが勢力を持っていること、湿地の周縁部にヤマドリゼンマイが見られることから、本湿地は中間湿原的な湿原としてとらえることができます。

湿地群の一番奥の湿地は最も湿地らしい様相を呈し、湿性植物が多数生育し、オオミズゴケや食虫植物であるモウセンゴケ、トウカイコモウセンゴケ及びムラサキミミカキグサが広い範囲で生育する中に、トキソウやミズグクなどの希少な種や本市の他の地域で激減しているハルリンドウを見ることができます。

新種のコミゾソバもこの湿地で確認されており、湿地周縁部にナンカイイワカガミの生育密度の高い群落を持っています。全国で分布地が限られるサクラバハノキが多く見られるのも特徴です。

また湿地の周辺地域には、ギフチョウの食草であるヒメカンアオイが生育するとともに、コバノミツバツツジやヤブツバキ、ヤマザクラなどのギフチョウの成虫の吸蜜植物も多く、ギフチョウの生息に適した生態系が維持されています。さらに県内希産の種であるヒナノシャクジョウやアキノギンリョウソウなどの腐生植物、シロバナカザグルマやヘビノボラスが生育しています。

低地でありながら湿地及びその周辺地域にレンゲツツジが多く生育していることも特徴です。

野生動物

本湿地及びその周辺地域は、往時は本市を代表するギフチョウの発生地でありましたが、里山の荒廃や乱獲等によって絶滅の危機にさらされた経緯があります。その後市民協働により当該地域の自然環境を保全・再生する取り組みが続けられ、近年その生息状況に回復傾向がみられます。ギフチョウの発生地が非常に限られている本市にあって、当該地域は極めて貴重な存在です。

本湿地には湿地に特有な昆虫も多く、その代表種であるハッチョウトンボは湿地群の一番奥の湿地における生息状況が特に良く、多くの個体が認められます。ミズゴケの生えている浅い湿地では、県の天然記念物であるヒメタイコウチを普通に見ることができ、この種の生息に適した自然環境が維持されています。

また本湿地及びその周辺地域には多くの野鳥が生息するとともに、本市で貴重となっているアカザやホトケドジョウが湿地内の沢や上落合川に生息しています。

低地では珍しいシマアメンボが湿地内の清流に見られることや、原始的な種であるムカシヤンマの個体数が多いことも本湿地の特徴です。

(3) 所在地

岡崎市池金町

(4) 面積

26.595 ヘクタール

4 - 9 鳥獣保護

区 分	名 称	面積（ヘクタール）	設定期限（平成）
鳥獣保護区	闇苅鳥獣保護区	430	25.11.1～35.10.31
	岡崎鳥獣保護区	670	30.11.1～40.10.31
	宮崎小学校鳥獣保護区	5	29.11.1～39.10.31
	岡崎東部鳥獣保護区	1,110	25.11.1～35.10.31
	大平田鳥獣保護区	218	25.11.1～35.10.31
	額田西部鳥獣保護区	50	26.11.1～36.10.31
	生平小学校鳥獣保護区	59	30.11.1～40.10.31
特定猟具使用禁止区域	額田峰特定猟具使用禁止区域	200	28.11.1～38.10.31
	岡崎小針特定猟具使用禁止区域	532	29.11.1～39.10.31
	須渚特定猟具使用禁止区域	114	29.11.1～39.10.31
	大重特定猟具使用禁止区域	210	27.11.1～37.10.31
	岡崎幸田特定猟具使用禁止区域	163	26.11.1～36.10.31
	岡崎特定猟具使用禁止区域	730	25.11.1～35.10.31
	岡崎岩津特定猟具使用禁止区域	920	26.11.1～36.10.31
	北山特定猟具使用禁止区域	264	28.11.1～38.10.31
	藤川特定猟具使用禁止区域	620	28.11.1～38.10.31
	額田平瀬特定猟具使用禁止区域	5	29.11.1～39.10.31
	六ッ美南部特定猟具使用禁止区域	45	23.11.1～33.10.31
	岡崎東部特定猟具使用禁止区域	679	29.11.1～39.10.31
	常磐特定猟具使用禁止区域	360	22.11.1～32.10.31
	岡崎福岡特定猟具使用禁止区域	9	24.11.1～34.10.31
	宮崎地区特定猟具使用禁止区域	56	29.11.1～39.10.31
	淡渚特定猟具使用禁止区域	55	22.11.1～32.10.31
	岡崎市街地特定猟具使用禁止区域	5,780	30.11.1～40.10.31

4 - 10 年別・月別気象概況

	気温 ()			平均湿度 (%)	最多風向	平均風速 (m)	最大風速	
	平均	最高	最低				風速 (m)	風向
平成 28 年	16.8	38.7	-4.3	65.6	北西	1.4	23.8	南南西
平成 29 年	15.8	36.9	-2.7	64.1	北西	1.3	30.2	南南西
平成 30 年	16.7	39.6	-4.2	65.7	北西	1.5	41.5	南南西
令和元年	16.8	37.7	-3.4	66.0	北北西	1.4	22.6	南
令和 2 年	16.8	38.9	-2.2	68.9	北西	1.4	20.1	東南東・南
1 月	7.4	17.5	-0.2	65.3	北西	1.2	16.4	西北西
2 月	7.0	19.3	-2.2	59.7	北西	1.4	15.7	北西
3 月	10.5	22.1	-0.3	62.5	北北西	1.4	18.5	北北西
4 月	13.2	24.5	3.3	55.7	北西	1.8	20.1	東南東
5 月	20.2	29.9	10.2	67.4	南	1.5	14.9	北西
6 月	24.2	34.2	17.6	75.3	南	1.5	16.1	南南西
7 月	25.5	34.9	20.3	83.7	南	1.8	19.9	南南西
8 月	29.8	38.9	22.6	70.6	南	1.5	14.8	南南西
9 月	25.2	35.4	15.8	76.8	南	1.5	20.1	南
10 月	17.7	28.9	4.5	72.0	北北西	0.9	13.0	南南西
11 月	13.6	24.7	4.5	69.0	北西	1.1	16.6	北北西
12 月	6.9	17.0	-1.8	68.3	北西	1.1	17.9	北西

(資料：岡崎市消防本部)

4 - 11 年別降水量

	1月	2月	3月	4月	5月	6月	7月	8月	9月	10月	11月	12月	年間降水量	月平均
平成 28 年	44.0	41.5	93.5	113.5	133.5	150.0	100.5	25.0	353.0	95.5	70.0	81.0	1,301.0	108.4
29 年	24.0	33.5	67.0	120.0	49.0	142.5	39.5	181.0	86.5	466.5	41.5	39.5	1,290.5	107.5
30 年	59.5	19.5	176.0	154.5	201.5	199.5	125.0	126.5	402.5	33.0	59.5	45.5	1,602.5	133.5
令和元年	14.0	36.5	48.5	81.5	156.5	137.5	347.0	160.5	33.5	311.0	20.5	42.0	1,389.0	115.8
令和 2 年	43.0	33.5	127.5	122.0	120.5	241.0	501.5	5.0	234.0	207.5	20.5	8.0	1,664.0	138.7

(資料：岡崎市消防本部)

4 - 12 降水量経年変化

	平成 28 年	平成 29 年	平成 30 年	令和元年
国土交通省岡崎観測所	1,468.0	1,320.0	1,671.0	1,483.0
国土交通省宮崎観測所		1,879.0	2,446.0	1,927.0
岡崎市消防本部	1,301.0	1,290.5	1,602.5	1,389.0

(単位：mm)(資料：岡崎市消防本部・国土交通省)

4 - 13 降水量経月変化(令和 2 年)

	1月	2月	3月	4月	5月	6月	7月	8月	9月	10月	11月	12月
岡崎市消防本部	43.0	33.5	127.5	122.5	120.5	241.0	501.5	5.0	234.0	207.5	20.5	8.0

(単位：mm)(資料：岡崎市消防本部)

5 岡崎市の生活環境・・・60

- 5-1 大気汚染
- 5-2 水質汚濁
- 5-3 土壌
- 5-4 騒音・振動
- 5-5 地盤沈下
- 5-6 公害苦情
- 5-7 水環境創造プラン・
- 5-8 環境美化
- 5-9 環境保全協定

5 岡崎市の生活環境

5 - 1 大気汚染

(1) 大気汚染常時監視調査結果

一般環境測定局：岡崎市羽根大気測定局(羽根) 令和元年度で測定終了
 岡崎市東部榎山大気測定局(榎山) 平成30年度から測定開始
 岡崎市南部庄司田大気測定局(庄司田) 令和2年度から測定開始

二酸化硫黄 (SO ₂)												
測定年度	測定局	有効測定日数(日)	測定時間(時間)	年平均値(ppm)	1時間値が0.1ppmを超えた時間数とその割合		日平均値が0.04ppmを超えた日数とその割合		1時間値の最高値(ppm)	日平均値の2%除外値(ppm)	注1	注2
					(時間)	(%)	(日)	(%)				
平成30年度	羽根	358	8,605	0.001	0	0	0	0	0.010	0.002		
令和元年度	羽根	343	8,256	0.001	0	0	0	0	0.010	0.002		
令和2年度	庄司田	361	8,689	0.001	0	0	0	0	0.006	0.003		

注1 日平均値が0.04ppmを超えた日が2日以上連続したことの有無(有×、無)

注2 環境基準の長期的評価による達成状況(達成、非達成×)

二酸化窒素 (NO ₂)											
測定年度	測定局	有効測定日数(日)	測定時間(時間)	年平均値(ppm)	日平均値が0.06ppmを超えた日数とその割合		日平均値が0.04ppm以上0.06ppm以下の日数とその割合		1時間値の最高値(ppm)	日平均値の年間98%値(ppm)	注1
					(日)	(%)	(日)	(%)			
平成30年度	羽根	362	8,670	0.012	0	0	0	0	0.052	0.027	
	榎山	363	8,676	0.007	0	0	0	0	0.043	0.016	
令和元年度	羽根	343	8,214	0.011	0	0	0	0	0.050	0.026	
	榎山	364	8,703	0.006	0	0	0	0	0.039	0.016	
令和2年度	庄司田	363	8,682	0.009	0	0	0	0	0.048	0.022	
	榎山	363	8,680	0.006	0	0	0	0	0.044	0.014	

注1：環境基準の達成状況(達成、非達成×)

浮遊粒子状物質 (SPM)												
測定年度	測定局	有効測定日数(日)	測定時間(時間)	年平均値(mg/m ³)	1時間値が0.20mg/m ³ を超えた時間数とその割合		日平均値が0.10mg/m ³ を超えた日数とその割合		1時間値の最高値(mg/m ³)	日平均値の2%除外値(mg/m ³)	注1	注2
					(時間)	(%)	(日)	(%)				
平成30年度	羽根	362	8,712	0.018	0	0	0	0	0.110	0.047		
	榎山	357	8,602	0.013	0	0	0	0	0.166	0.039		
令和元年度	羽根	343	8,256	0.017	0	0	0	0	0.095	0.046		
	榎山	362	8,712	0.016	0	0	0	0	0.082	0.044		
令和2年度	庄司田	363	8,721	0.017	0	0	0	0	0.144	0.044		
	榎山	363	8,714	0.014	0	0	0	0	0.098	0.036		

注1：日平均値が0.10mg/m³を超えた日が2日以上連続したことの有無(有×、無)

注2：環境基準の長期的評価による達成状況(達成、非達成×)

微小粒子状物質 (PM _{2.5})							
測定年度	測定局	有効測定日数(日)	年平均値(μg/m ³)	日平均値の年間98%値(μg/m ³)	日平均値が35μg/m ³ を超えた日数とその割合		注1
					(日)	(%)	
平成30年度	榎山	352	8.7	22.3	0	0	
令和元年度	榎山	329	7.9	22.3	0	0	
令和2年度	庄司田	363	9.2	23.5	1	0.3	
	榎山	363	7.8	20.3	0	0	

注1：環境基準の達成状況(達成、非達成×)

光化学オキシダント (O _x)										
測定年度	測定局	昼間測定日数 (日)	昼間測定時間 (時間)	昼間の年平均値 (ppm)	昼間の1時間値が0.06ppmを超えた時間数及び日数とその割合				昼間の1時間値の最高値 (ppm)	注1
					(時間)	(%)	(日)	(%)		
平成30年度	羽根	361	5,372	0.032	399	7.4	73	20.2	0.113	×
	櫻山	364	5,425	0.030	367	6.8	78	21.4	0.111	×
令和元年度	羽根	346	5,159	0.031	311	6.0	65	18.8	0.120	×
	櫻山	366	5,464	0.029	275	5.0	59	16.1	0.112	×
令和2年度	庄司田	362	5,379	0.033	344	6.4	67	18.8	0.097	×
	櫻山	357	5,321	0.029	207	3.9	52	14.3	0.090	×

注1：環境基準の達成状況（達成、非達成×）

自動車排ガス測定局：岡崎市矢作大気測定局（矢作）
 岡崎市大平大気測定局（大平）
 岡崎市鴨田大気測定局（鴨田）

二酸化硫黄 (SO ₂)												
測定年度	測定局	有効測定日数 (日)	測定時間 (時間)	年平均値 (ppm)	1時間値が0.1ppmを超えた時間数とその割合		日平均値が0.04ppmを超えた日数とその割合		1時間値の最高値 (ppm)	日平均値の2%除外値 (ppm)	注1	注2
					(時間)	(%)	(日)	(%)				
平成30年度	大平	361	8,635	0.001	0	0	0	0	0.010	0.002		
令和元年度	大平	357	8,567	0.001	0	0	0	0	0.008	0.002		
令和2年度	大平	363	8,678	0.001	0	0	0	0	0.005	0.002		

注1：日平均値が0.04ppmを超えた日が2日以上連続したことの有無（有×、無）

注2：環境基準の長期的評価による達成状況（達成、非達成×）

二酸化窒素 (NO ₂)											
測定年度	測定局	有効測定日数 (日)	測定時間 (時間)	年平均値 (ppm)	日平均値が0.06ppmを超えた日数とその割合		日平均値が0.04ppm以上0.06ppm以下の日数とその割合		1時間値の最高値 (ppm)	日平均値の年間98%値 (ppm)	注1
					(日)	(%)	(日)	(%)			
平成30年度	矢作	363	8,675	0.016	0	0	0	0	0.055	0.032	
	大平	362	8,664	0.023	0	0	0	0	0.074	0.040	
	鴨田	363	8,681	0.013	0	0	0	0	0.051	0.029	
令和元年度	矢作	364	8,701	0.015	0	0	0	0	0.057	0.030	
	大平	364	8,704	0.022	0	0	5	1.4	0.074	0.038	
	鴨田	364	8,705	0.012	0	0	0	0	0.052	0.026	
令和2年度	矢作	363	8,678	0.013	0	0	0	0	0.055	0.027	
	大平	363	8,677	0.020	0	0	3	0.8	0.059	0.034	
	鴨田	363	8,680	0.010	0	0	0	0	0.045	0.022	

注1：環境基準の達成状況（達成、非達成×）

一酸化炭素 (CO)												
測定年度	測定局	有効測定日数 (日)	測定時間 (時間)	年平均値 (ppm)	8時間値が20ppmを超えた回数とその割合		日平均値が10ppmを超えた日数とその割合		1時間値の最高値 (ppm)	日平均値の2%除外値 (ppm)	注1	注2
					(回)	(%)	(日)	(%)				
平成30年度	大平	363	8,693	0.1	0	0	0	0	0.9	0.4		
令和元年度	大平	364	8,724	0.1	0	0	0	0	0.8	0.4		
令和2年度	大平	363	8,707	0.3	0	0	0	0	1.2	0.5		

注1：日平均値が10ppmを超えた日が2日以上連続したことの有無（有×、無）

注2：環境基準の達成状況（達成、非達成×）

浮遊粒子状物質 (SPM)												
測定年度	測定局	有効測定日数 (日)	測定時間 (時間)	年平均値 (mg/m ³)	1時間値が0.20mg/m ³ を超えた時間数とその割合		日平均値が0.10mg/m ³ を超えた日数とその割合		1時間値の最高値 (mg/m ³)	日平均値の2%除外値 (mg/m ³)	注1	注2
					(時間)	(%)	(日)	(%)				
平成30年度	矢作	343	8,284	0.018	0	0	0	0	0.120	0.047		
	大平	360	8,660	0.016	0	0	0	0	0.106	0.041		
	鴨田	362	8,700	0.016	0	0	0	0	0.176	0.048		
令和元年度	矢作	364	8,727	0.017	0	0	0	0	0.099	0.049		
	大平	364	8,738	0.015	0	0	0	0	0.106	0.044		
	鴨田	360	8,708	0.013	0	0	0	0	0.138	0.046		
令和2年度	矢作	363	8,726	0.016	0	0	0	0	0.132	0.042		
	大平	363	8,711	0.014	0	0	0	0	0.107	0.037		
	鴨田	360	8,684	0.012	0	0	0	0	0.115	0.033		

注1：日平均値が0.10mg/m³を超えた日が2日以上連続したことの有無(有×、無)

注2：環境基準の長期的評価による達成状況(達成、非達成×)

光化学オキシダント(Ox)											
測定年度	測定局	昼間測定日数 (日)	昼間測定時間 (時間)	昼間の1時間値の年平均値 (ppm)	昼間の1時間値が0.06ppmを超えた時間数及び日数とその割合				昼間の1時間値の最高値 (ppm)	注1	
					(時間)	(%)	(日)	(%)			
平成30年度	矢作	365	5,453	0.031	364	6.7	70	19.2	0.109	×	
	大平	365	5,439	0.024	151	2.8	34	9.3	0.110	×	
	鴨田	355	5,284	0.027	245	4.6	51	14.4	0.097	×	
令和元年度	矢作	366	5,459	0.031	334	6.1	76	20.8	0.129	×	
	大平	366	5,464	0.024	177	3.2	39	10.7	0.127	×	
	鴨田	366	5,464	0.031	314	5.7	67	18.3	0.122	×	
令和2年度	矢作	365	5,449	0.031	279	5.1	58	15.9	0.089	×	
	大平	365	5,450	0.024	81	1.5	26	7.1	0.084	×	
	鴨田	344	5,143	0.030	249	4.8	52	15.1	0.089	×	

注1：環境基準の達成状況(達成、非達成×)

微小粒子状物質 (PM2.5)							
測定年度	測定局	有効測定日数 (日)	年平均値 (μg/m ³)	日平均値の年間98%値 (μg/m ³)	日平均値が35μg/m ³ を超えた日数とその割合		注1
					(日)	(%)	
平成30年度	矢作	362	11.5	26.5	0	0	
	大平	363	13.1	29.4	1	0.3	
	鴨田	359	11.0	26.6	0	0	
令和元年度	矢作	362	9.7	25.8	0	0	
	大平	350	11.5	26.1	0	0	
	鴨田	364	9.6	27.1	2	0.5	
令和2年度	矢作	361	9.6	24.8	1	0.3	
	大平	363	11.5	26.8	2	0.6	
	鴨田	362	9.4	24.1	1	0.3	

注1：環境基準の達成状況(達成、非達成×)

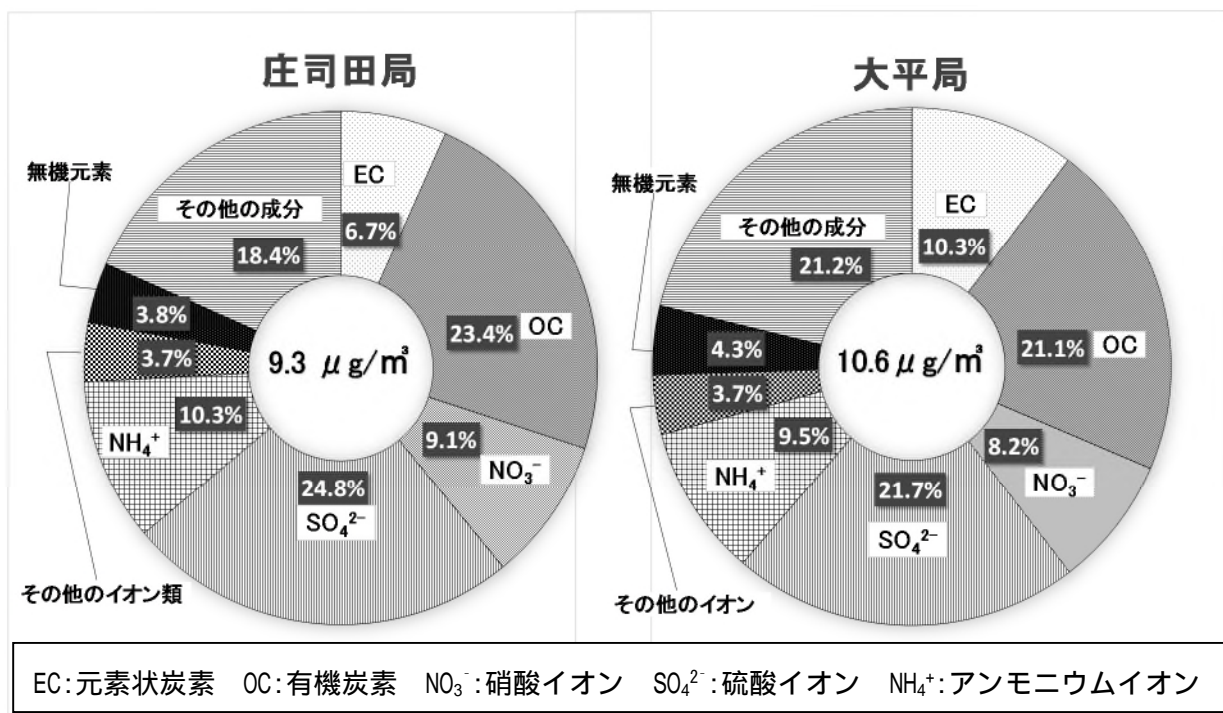
非メタン炭化水素											
測定年度	測定局	測定時間 (時間)	年平均値 (ppmC)	6~9時における年平均値 (ppmC)	6~9時測定日数 (日)	6~9時3時間平均値 (ppmC)		6~9時3時間平均値が0.20ppmCを超えた日数と割合		6~9時3時間平均値が0.31ppmCを超えた日数と割合	
						最高値	最低値	(日)	(%)	(日)	(%)
平成30年度	大平	8,604	0.09	0.10	336	0.37	0.01	7	2.1	1	0.3
令和元年度	大平	8,466	0.08	0.09	339	0.26	0.01	9	2.7	0	0
令和2年度	大平	8,592	0.09	0.10	341	0.31	0.02	16	4.7	0	0

昭和51年8月13日付け中央公害対策審議会答申「光化学オキシダントの生成防止のための大気中炭化水素濃度の指針について」では、「光化学オキシダントの日最高1時間値0.06ppmに対応する午前6時から9時までの非メタン炭化水素の3時間平均値は、0.20ppmCから0.31ppmCの範囲にある。」としている。

メタン							
測定年度	測定局	測定時間 (時間)	年平均値 (ppmC)	6～9時における 年平均値 (ppmC)	6～9時 測定日数(日)	6～9時3時間平均値(ppmC)	
						最高値	最低値
平成30年度	大平	8,604	1.94	1.96	336	2.13	1.79
令和元年度	大平	8,466	1.96	1.97	339	2.13	1.81
令和2年度	大平	8,593	1.97	1.98	342	2.34	1.81

全炭化水素							
測定年度	測定局	測定時間 (時間)	年平均値 (ppmC)	6～9時における 年平均値 (ppmC)	6～9時 測定日数(日)	6～9時3時間平均値(ppmC)	
						最高値	最低値
平成30年度	大平	8,604	2.04	2.06	336	2.37	1.83
令和元年度	大平	8,466	2.04	2.06	339	2.33	1.85
令和2年度	大平	8,592	2.06	2.09	341	2.47	1.86

微小粒子状物質 (PM2.5) 成分分析の主要成分の組成割合 (年間平均)



大気測定局の配置 (R 2.4.1 現在)



(2) 有害大気汚染物質調査結果

($\mu\text{g}/\text{m}^3$)

物質名	環境基準 (年平均値)	大平町(大平大気測定局)								
		平成30年度			令和元年度			令和2年度		
		検体数	平均値	判定	検体数	平均値	判定	検体数	平均値	判定
ベンゼン	3	12	0.87		12	0.72		12	0.76	
トリクロロエチレン	130	-	-	-	-	-	-	-	-	-
テトラクロロエチレン	200	-	-	-	-	-	-	-	-	-
ジクロロメタン	150	-	-	-	-	-	-	-	-	-
物質名	環境基準 (年平均値)	矢作町(矢作大気測定局)								
		平成30年度			令和元年度			令和2年度		
		検体数	平均値	判定	検体数	平均値	判定	検体数	平均値	判定
ベンゼン	3	12	0.78		12	0.71		12	0.64	
トリクロロエチレン	130	12	0.17		12	0.13		12	0.060	
テトラクロロエチレン	200	12	0.032		12	0.021		12	0.0086	
ジクロロメタン	150	12	1.8		12	1.5		12	1.2	
物質名	環境基準 (年平均値)	櫻山町(東部櫻山大気測定局)								
		平成30年度			令和元年度			令和2年度		
		検体数	平均値	判定	検体数	平均値	判定	検体数	平均値	判定
ベンゼン	3	12	0.67		12	0.55		12	0.50	
トリクロロエチレン	130	12	0.093		12	0.072		12	0.013	
テトラクロロエチレン	200	12	0.021		12	0.018		12	0.0060	
ジクロロメタン	150	12	1.2		12	0.81		12	0.66	

注1 調査地点ごとの平均値の算出は算術平均により、測定値が検出下限値未満の場合は、検出下限値の1/2として算出した。

注2 「トリクロロエチレン」は、平成30年11月から基準値が変更されました。

(3) 環境基準の定められていない有害大気汚染物質の調査結果

物質名	単位	指針値 (年平均値)	大平町(大平大気測定局)					
			平成30年度		令和元年度		令和2年度	
			検体数	平均値	検体数	平均値	検体数	平均値
アクリロニトリル	$\mu\text{g}/\text{m}^3$	2	-	-	-	-	-	-
塩化ビニルモノマー		10	-	-	-	-	-	-
塩化メチル		94	-	-	-	-	-	-
クロロホルム		18	-	-	-	-	-	-
1,2-ジクロロエタン		1.6	-	-	-	-	-	-
トルエン		12	5.2	12	3.8	12	4.4	
1,3-ブタジエン		2.5	12	0.050	12	0.053	12	0.048
酸化エチレン		-	-	-	-	-	-	
アセトアルデヒド		120	12	5.9	12	2.4	12	2.6
ホルムアルデヒド		12	2.5	12	2.2	12	2.1	
マンガン及びその化合物		0.14	-	-	-	-	-	-
ベンゾ(a)ピレン		12	0.10	12	0.071	12	0.13	
水銀及びその化合物		ng/m^3	40	-	-	-	-	-
クロム及びその化合物	-		-	-	-	-		
ヒ素及びその化合物	6		-	-	-	-	-	
ニッケル化合物	25		-	-	-	-	-	
ベリリウム及びその化合物	-		-	-	-	-	-	

物質名	単位	指針値 (年平均値)	矢作町(矢作大気測定局)					
			平成30年度		令和元年度		令和2年度	
			検体数	平均値	検体数	平均値	検体数	平均値
アクリロニトリル	μg/m ³	2	12	0.011	12	0.0049	12	0.0017
塩化ビニルモノマー		10	12	0.0048	12	0.0050	12	0.0033
塩化メチル		94	12	1.3	12	1.1	12	1.2
クロロホルム		18	12	0.16	12	0.15	12	0.11
1,2-ジクロロエタン		1.6	12	0.16	12	0.097	12	0.060
トルエン		12	12	6.7	12	5.1	12	4.9
1,3-ブタジエン		2.5	12	0.053	12	0.047	12	0.038
酸化エチレン		12	12	0.093	12	0.11	12	0.096
アセトアルデヒド		120	12	7.1	12	3.1	12	2.8
ホルムアルデヒド		12	12	3.1	12	2.5	12	2.1
マンガン及びその化合物		0.14	12	0.011	12	0.0074	12	0.0052
ベンゾ(a)ピレン		12	12	0.092	12	0.097	12	0.072
水銀及びその化合物		40	12	1.8	12	1.5	12	1.5
クロム及びその化合物		12	12	2.7	12	1.8	12	1.7
ヒ素及びその化合物		6	12	0.64	12	0.29	12	0.29
ニッケル化合物	25	12	1.3	12	1.2	12	0.72	
ベリリウム及びその化合物	12	12	0.011	12	0.0044	12	0.0046	
物質名	単位	指針値 (年平均値)	檜山町(東部檜山大気測定局)					
			平成30年度		令和元年度		令和2年度	
			検体数	平均値	検体数	平均値	検体数	平均値
アクリロニトリル	μg/m ³	2	12	0.0099	12	0.0038	12	0.0017
塩化ビニルモノマー		10	12	0.0040	12	0.0039	12	0.0024
塩化メチル		94	12	1.4	12	1.2	12	1.2
クロロホルム		18	12	0.17	12	0.15	12	0.11
1,2-ジクロロエタン		1.6	12	0.17	12	0.097	12	0.061
トルエン		12	12	4.3	12	3.0	12	2.4
1,3-ブタジエン		2.5	12	0.048	12	0.027	12	0.019
酸化エチレン		12	12	0.072	12	0.14	12	0.062
アセトアルデヒド		120	12	6.0	12	1.9	12	2.5
ホルムアルデヒド		12	12	2.2	12	1.6	12	1.7
マンガン及びその化合物		0.14	12	0.011	12	0.0056	12	0.0038
ベンゾ(a)ピレン		12	12	0.099	12	0.057	12	0.074
水銀及びその化合物		40	12	1.8	12	1.3	12	1.4
クロム及びその化合物		12	12	1.8	12	0.97	12	0.97
ヒ素及びその化合物		6	12	0.61	12	0.26	12	0.31
ニッケル化合物	25	12	1.2	12	0.76	12	0.57	
ベリリウム及びその化合物	12	12	0.013	12	0.0035	12	0.0040	

注1 調査地点ごとの平均値の算出は算術平均により、測定値が検出下限値未満の場合は、検出下限値の1/2として算出した。

注2 「塩化メチル」及び「アセトアルデヒド」は、令和2年8月から指針値が設定されました。

(4) ダイオキシン類調査結果

調査地点		調査結果					
		平成30年度		令和元年度		令和2年度	
		検体数	平均値	検体数	平均値	検体数	平均値
大平町	大平大気測定局	4	0.0095	4	0.011	4	0.013
美合町	総合検査センター	4	0.0096	4	0.012	4	0.011
鴨田町	鴨田大気測定局	4	0.0087	-	-	-	-
檜山町	東部檜山大気測定局	-	-	4	0.0071	-	-
矢作町	矢作大気測定局	-	-	-	-	4	0.014

環境基準 年間平均値 0.6 pg-TEQ / m³以下

(5) 大気汚染物質排出量総合調査

	硫黄酸化物	窒素酸化物	ばいじん
平成29年度全体調査結果	全体調査は環境省が実施		
平成30年度全体調査結果	43.6	271.8	14.6
令和元年度全体調査結果	-		

平成30年度で調査終了。

(6) 一般環境中石綿（アスベスト）調査

ア 調査期間
令和2年10月20日から22日までの3日間

イ 調査地点
1地点2箇所

ウ 調査結果
康生通西地内①：0.30本/L
康生通西地内：0.34本/L

(参考)

・アスベスト大気濃度全国調査結果（バックグラウンド継続調査地域）（環境省）

地域分類	総繊維数の幾何平均値（本/L）		
	平成29年度	平成30年度	令和元年度
住居地域	0.15	0.26	0.075
商工業地域	0.25	0.23	0.10
農業地域	0.23	0.35	0.13
内陸山間地域	0.16	0.27	0.0099
離島地域	0.21	0.28	0.091

各測定箇所ですら3日間（4時間×3回）測定して得られた個々の測定値を測定箇所ごとに幾何平均し、その値を総繊維数濃度としている。

・大気汚染防止法に基づく石綿製品製造工場に対する敷地境界基準 10本/L

5 - 2 水質汚濁

(1) 公共用水域水質調査

ア 調査期間
令和2年4月から令和3年3月まで

イ 調査地点
市内の31河川41地点

(内訳)

県測定計画調査₁：8地点（環境基準点：6地点、補助点：2地点）

市定期調査₂：33地点（類型指定地点₃：6地点、その他地点₄：27地点）

- 1 愛知県が作成した公共用水域水質測定計画により岡崎市が実施した水質調査
- 2 県測定計画調査以外で岡崎市が実施した水質調査
- 3 類型指定されている水域の県測定計画調査8地点を除く調査地点
- 4 類型指定されていない水域の調査地点

ウ 調査項目

(ア) 健康項目（人の健康の保護に関する環境基準）
カドミウム始め27項目

(イ) 生活環境項目（生活環境の保全に関する環境基準）

)生活環境の保全に係る項目

BOD（生物化学的酸素要求量）始め5項目

)水生生物の保全に係る項目

全亜鉛、ノニルフェノール及びLAS（直鎖アルキルベンゼンスルホン酸及びその塩）の3項目

エ 調査結果

(ア) 健康項目（人の健康の保護に関する環境基準項目）

カドミウム始め27項目について、41地点で調査を実施した結果、全ての地点で環境基準を達成しました。

(イ) 生活環境項目

)生活環境の保全に係る項目

類型指定されている6河川8地点（県測定計画調査：6地点、市定期調査：2地点）における環境基準設定項目（pH、BOD、SS、DO及び大腸菌群数の5項目）の基準適合状況は下表のとおりです。なお有機汚濁の代表的な指標であるBODは全ての地点で環境基準を達成しました。

)水生生物の保全に係る項目

類型指定されている6河川8地点において、全亜鉛（県測定計画長調査：6地点、市定期調査：2地点）、ノニルフェノール及びLAS（6地点：県測定計画調査）の基準適合状況は下表のとおりです。なお、全ての地点で環境基準を達成しました。

市内河川の類型指定状況

水域名	範囲	類型			調査地点名	調査地点区分
		生活環境 (BOD等)	達成 期間	水生 生物		
矢作川 下流	明治用水頭首工から 下流	A	イ	生物B	美矢井橋	市定期調査
乙川上流 (乙川(イ))	岡崎市上水道取水口 から上流	A	イ	生物B	岡崎市上水道取水口*	県測定計画調査
乙川上流 (乙川(ア))	乙川天神橋から上流	A	イ	生物A	乙川天神橋	県測定計画調査
乙川下流 (乙川(イ))	岡崎市上水道取水口 から下流	A	イ	生物B	占部用水取水口*	県測定計画調査
巴川	全域	A	イ	生物B	細川頭首工*	県測定計画調査
鹿乗川	全域	C	イ	生物B	東鹿乗川橋	市定期調査
男川	全域	A	イ	生物B	学校橋*	県測定計画調査
雨山川及び 乙女川下流	雨山川全域及び雨山川合 流点から下流の乙女川	AA	イ	生物B	ツノジ橋*	県測定計画調査

備考1 達成期間の分類は下記のとおりです。

イ：類型指定後直ちに達成

ロ：指定後5年以内で可及的速やかに達成

ハ：指定後5年を超える期間で可及的速やかに達成

備考2 生活環境の保全(BOD等)に係る環境基準の類型と、水生生物の保全に係る環境基準の類型の水域名が異なる場合は、後者の水域名を()内に示す。

備考3 調査地点欄の*は、生活環境の保全(BOD等)に係る環境基準点を示す。

備考4 調査地点欄の は、水生生物の保全に係る環境基準点を示す。

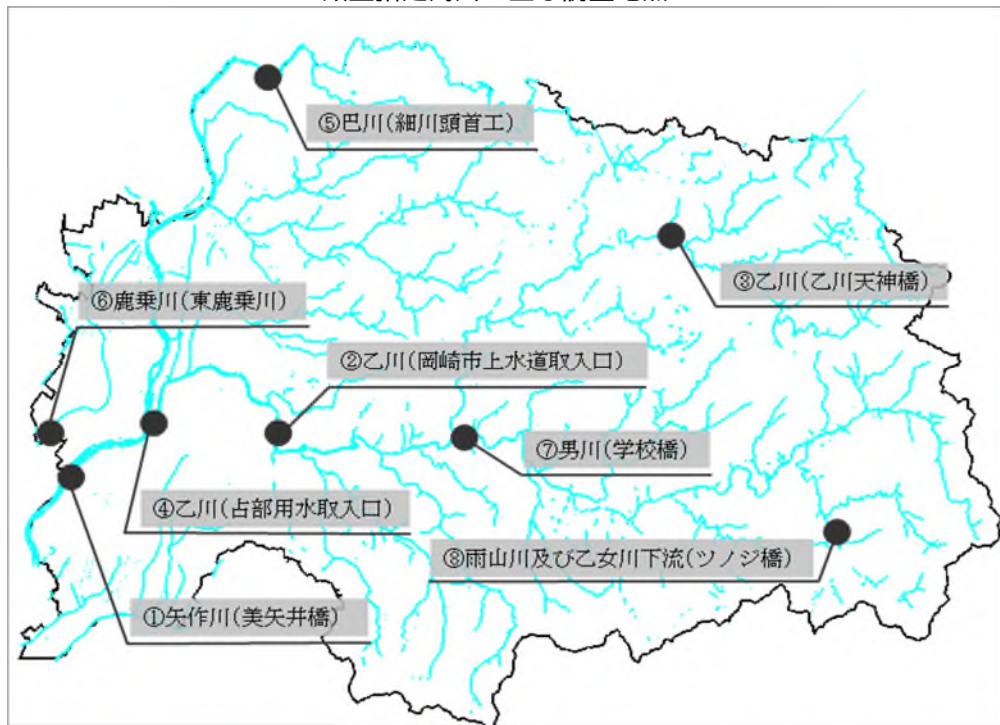
備考5 平成30年3月30日付け愛知県告示により、平成30年度から、下記のとおり生活環境の保全に係る類型及び達成期間が変更されました。

(類型) 矢作川下流、乙川下流：B類型 A類型 雨山川及び乙女川下流：A類型 AA類型

(達成期間) 鹿乗川：ロ イ

類型指定河川の主な調査地点及び環境基準適合状況

類型指定河川の主な調査地点



生活環境項目の環境基準適合状況

水域名・地点名		矢作川下流・美矢井橋							
検査項目	類型	基準値	30年度	適否	元年度	適否	2年度	適否	
pH	A	6.5～8.5	7.5	0/8	7.5	0/8	7.4	0/8	
BOD75%値(mg/ℓ)		2以下	0.7		0.5		0.7		
SS(mg/ℓ)		25以下	4	0/8	3	0/8	9	0/8	
DO(mg/ℓ)		7.5以上	9.5	0/8	9.8	0/8	10	0/8	
大腸菌群数(MPN/100mℓ)		1,000以下	4,100	3/4	7,300	3/4	26,000	2/4	
全亜鉛(mg/ℓ)	生物B	0.03以下	0.004		0.002		0.002		
ノニル工ノル(mg/ℓ)		0.002以下	-	-	-	-	-	-	
LAS(mg/ℓ)		0.05以下	-	-	-	-	-	-	

水域名・地点名		乙川上流(乙川(イ))・岡崎市上水道取入口							
検査項目	類型	基準値	30年度	適否	元年度	適否	2年度	適否	
pH	A	6.5～8.5	7.3	0/12	7.4	0/12	7.3	0/12	
BOD75%値(mg/ℓ)		2以下	0.5		<0.5		0.5		
SS(mg/ℓ)		25以下	2	0/12	2	0/12	2	0/12	
DO(mg/ℓ)		7.5以上	9.9	0/12	10	0/12	9.8	0/11	
大腸菌群数(MPN/100mℓ)		1,000以下	27,000	7/8	16,000	6/8	7,000	6/8	
全亜鉛(mg/ℓ)	生物B	0.03以下	0.004		0.002		0.001		
ノニル工ノル(mg/ℓ)		0.002以下	<0.00006		<0.00006		<0.00006		
LAS(mg/ℓ)		0.05以下	0.0045		0.0021		0.0018		

水域名・地点名		乙川上流(乙川(ア))・乙川天神橋							
検査項目	類型	基準値	30年度	適否	元年度	適否	2年度	適否	
pH	A	6.5～8.5	7.3	0/12	7.4	0/12	7.3	0/12	
BOD75%値(mg/ℓ)		2以下	<0.5		<0.5		<0.5		
SS(mg/ℓ)		25以下	1	0/12	1	0/12	2	0/12	
DO(mg/ℓ)		7.5以上	10	1/12	10	1/12	10	0/11	
大腸菌群数(MPN/100mℓ)		1,000以下	-	-	-	-	-	-	
全亜鉛(mg/ℓ)	生物A	0.03以下	0.002		0.001		0.001		
ノニル工ノル(mg/ℓ)		0.001以下	<0.00006		<0.00006		<0.00006		
LAS(mg/ℓ)		0.05以下	0.0016		0.0015		0.0021		

水域名・地点名		乙川下流(乙川(イ))・占部用水取入口							
検査項目	類型	基準値	30年度	適否	元年度	適否	2年度	適否	
pH	A	6.5～8.5	7.4	0/12	7.7	1/12	7.4	0/12	
BOD75%値(mg/ℓ)		2以下	1.0		1.0		1.0		
SS(mg/ℓ)		25以下	3	0/12	2	0/12	4	0/12	
DO(mg/ℓ)		7.5以上	9.6	0/12	9.9	0/12	9.6	0/11	
大腸菌群数(MPN/100mℓ)		1,000以下	17,000	8/8	12,000	8/8	11,000	7/8	
全亜鉛(mg/ℓ)	生物B	0.03以下	0.006		0.005		0.003		
ノニル工ノル(mg/ℓ)		0.002以下	0.00006		0.00006		<0.00006		
LAS(mg/ℓ)		0.05以下	0.0044		0.0032		0.0031		

水域名・地点名		巴川・細川頭首工							
検査項目	類型	基準値	30年度	適否	元年度	適否	2年度	適否	
pH	A	6.5～8.5	7.3	0/12	7.4	0/12	7.4	0/12	
BOD75%値(mg/ℓ)		2以下	0.6		0.6		<0.5		
SS(mg/ℓ)		25以下	3	0/12	2	0/12	4	0/12	
DO(mg/ℓ)		7.5以上	9.5	0/12	9.7	1/12	9.6	0/11	
大腸菌群数(MPN/100mℓ)		1,000以下	10,000	7/8	6,600	6/8	5,500	7/8	
全亜鉛(mg/ℓ)	生物B	0.03以下	0.004		0.001		0.001		
ノニル工ノル(mg/ℓ)		0.002以下	<0.00006		<0.00006		<0.00006		
LAS(mg/ℓ)		0.05以下	0.0016		0.0011		0.0012		

水域名・地点名		鹿乗川・東鹿乗川橋						
検査項目	類型	基準値	30年度	適否	元年度	適否	2年度	適否
pH	C	6.5～8.5	7.3	0/12	7.2	0/12	7.3	0/12
BOD75%値(mg/ℓ)		5以下	2.9		3.2		3.0	
SS(mg/ℓ)		50以下	11	0/12	13	0/12	16	0/12
DO(mg/ℓ)		5以上	8.4	0/12	8.6	0/12	9.0	0/12
大腸菌群数(MPN/100mℓ)		-	90,000	-/4	280,000	-/4	180,000	-/4
全亜鉛(mg/ℓ)	生物 B	0.03以下	0.020		0.016		0.016	
ノニル7Eノル(mg/ℓ)		0.002以下	-	-	-	-	-	-
LAS(mg/ℓ)		0.05以下	-	-	-	-	-	-

水域名・地点名		男川・学校橋						
検査項目	類型	基準値	30年度	適否	元年度	適否	2年度	適否
pH	A	6.5～8.5	7.3	0/12	7.5	0/12	7.3	0/12
BOD75%値(mg/ℓ)		2以下	<0.5		<0.5		0.5	
SS(mg/ℓ)		25以下	1	0/12	1	0/12	2	0/12
DO(mg/ℓ)		7.5以上	10	0/12	10	0/12	9.9	0/11
大腸菌群数(MPN/100mℓ)		1,000以下	16,000	6/8	9,500	8/8	11,000	7/8
全亜鉛(mg/ℓ)	生物 B	0.03以下	0.002		0.001		0.001	
ノニル7Eノル(mg/ℓ)		0.002以下	<0.00006		<0.00006		<0.00006	
LAS(mg/ℓ)		0.05以下	0.0011		0.0009		0.0009	

水域名・地点名		雨山川及び乙女川下流・ツノジ橋						
検査項目	類型	基準値	30年度	適否	元年度	適否	2年度	適否
pH	AA	6.5～8.5	7.2	0/12	7.3	0/12	7.2	0/12
BOD75%値(mg/ℓ)		1以下	<0.5		<0.5		<0.5	
SS(mg/ℓ)		25以下	1	0/12	1	0/12	2	0/12
DO(mg/ℓ)		7.5以上	9.5	1/12	9.6	0/12	9.7	0/11
大腸菌群数(MPN/100mℓ)		50以下	6,300	8/8	2,900	8/8	5,200	8/8
全亜鉛(mg/ℓ)	生物 B	0.03以下	0.001		0.001		0.001	
ノニル7Eノル(mg/ℓ)		0.002以下	<0.00006		<0.00006		<0.00006	
LAS(mg/ℓ)		0.05以下	0.00011		0.00006		0.0006	

(注1)BOD75%値を除く項目の各年度は年間平均値を、適否は総検体数に対する環境基準を超過した検体数の割合を示す。ただし、平成28年度における 矢作川下流・美矢井橋の全亜鉛は年1回の測定値を示す。

(注2)BOD75%値は、全データを小さい方から順に並べたときの0.75×n番目のデータ値を示す。

市内河川BOD75%値

一覧表

番号	水域名・地点名 (水域類型)	BOD 75%値 (mg/ℓ)	番号	水域名・地点名 (水域類型)	BOD 75%値 (mg/ℓ)	番号	水域名・地点名 (水域類型)	BOD 75%値 (mg/ℓ)
1	巴川・細川頭首工(A類型)	<0.5	2	乙川上流・岡崎市上水道取入口(A類型)	0.5	3	乙川下流・占部用水取入口(A類型)	1.0
4	男川・学校橋(A類型)	0.5	5	男川・南部簡易水道浄水場取入口(A類型)	<0.5	6	雨山川及び乙女川下流・ツノジ橋(AA類型)	<0.5
7	雨山川及び乙女川下流・万足上橋(AA類型)	<0.5	8	乙川上流・乙川天神橋(A類型)	<0.5	9	矢作川下流・葵大橋(A類型)	0.6
10	矢作川下流・美矢井橋(A類型)	0.7	11	郡界川・天王橋	0.5	12	郡界川・郡界橋	0.7
13	霞川・坂下橋	0.5	14	北斗川・北斗橋	2.5	15	於御所川・西蔵前町矢作川合流点	0.8
16	乙川上流・梁野橋(A類型)	<0.5	17	乙川下流・吹矢橋(A類型)	0.5	18	早川・八帖町乙川合流点	2.0
19	伊賀川・竹千代橋	0.9	20	伊賀川・稲熊橋	1.0	21	真福寺川・御蔵橋	0.6
22	青木川・新青木橋	0.8	23	六斗目川・大平町乙川合流点	1.3	24	広田川・中島橋	1.2
25	山綱川・美合町乙川合流点	0.6	26	竜泉寺川・河原橋	1.3	27	竜泉寺川・黒橋	0.7
28	大高味川・水戸野橋	<0.5	29	鉢地川・第五鉢地川橋	0.5	30	夏山川・北岡橋	<0.5
31	鳥川・山下橋	<0.5	32	安藤川・次郎兵衛橋	1.6	33	占部川・定国橋	1.2
34	砂川・下西野橋	1.1	35	鹿乗川・御用田橋(C類型)	1.4	36	鹿乗川・東鹿乗川橋(C類型)	3.0
37	更沙川・栄町乙川合流点	1.0	38	前川・柴原橋	<0.5	39	青木川・川向橋	<0.5
40	神田支川・木橋	1.4	41	前田川・青木川合流点手前	1.6			

(注1)地点名の後に(類型)の記載がない地点は、類型指定されていない調査地点

(注2)番号1～8の8地点は県測定計画調査地点

(注3)番号9～41の33地点は市定期調査地点

ア 番号9、10、16、17、35及び36の6地点は類型指定されている市定期調査地点

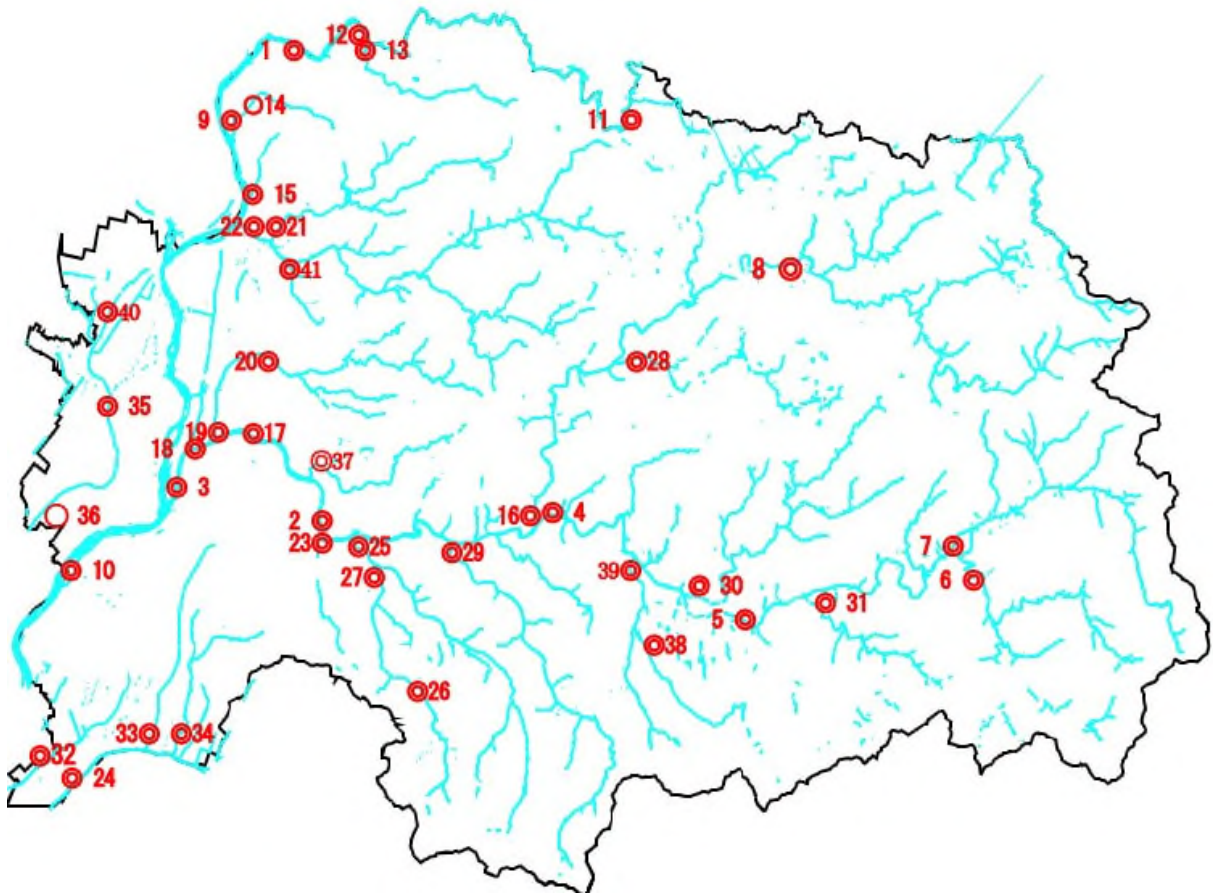
イ 上記番号以外の27地点は類型指定されていない市定期調査地点

(注4)類型指定区分は下記のとおりです。

市内河川では、B類型、D類型及びE類型の河川はありません。

類型指定区分	AA類型	A類型	B類型	C類型	D類型	E類型	類型なし
環境基準値(BOD75%値)	1mg/ℓ	2mg/ℓ	3mg/ℓ	5mg/ℓ	8mg/ℓ	10mg/ℓ	基準なし

調査地点図



区分	BOD75%値	地点数	標準的な川の様子
	2.0 mg/ℓ以下	39	藻が少なく、澄んでいる。
	2.1 mg/ℓ以上	2	藻が多くなるが、比較的澄んでいる。

過去5年の経年変化

	H28年度	H29年度	H30年度	R元年度	R2年度
調査地点数	41地点	41地点	41地点	41地点	41地点
BOD75%値が2.1 mg/ℓ以上の地点数	12地点	3地点	4地点	2地点	2地点

参 考

生活環境の保全に係る環境基準

類型	利用目的の適応性	基準値					市内河川類型指定状況	
		水素イオン濃度	生物化学的酸素要求量	浮遊物質	溶存酸素量	大腸菌群数		
		pH	BOD	SS	DO			
A A A 類型	水道1級 自然環境保全及びA以下	6.5以上 8.5以下	1mg/L 以下	25 mg/L 以下	7.5 mg/L 以上	50 MPN/100mL 以下	雨山川及び乙女川下流（雨山川全域及び雨山川合流点より下流の乙女川）	
A A 類型	水道2級 水産1級 水浴及びB以下		2mg/L 以下			1,000 MPN/100mL 以下	矢作川下流（明治用水頭首工より下流）、巴川（全域）、乙川（全域）、男川（全域）	
B B 類型	水道3級 水産2級 及びC以下		3mg/L 以下			5,000 MPN/100mL 以下	-	
C C 類型	水産3級 工業用水1級 及びD以下	6.0以上 8.5以下	5mg/L 以下	50 mg/L 以下	5 mg/L 以上	-	鹿乗川（全域）	
D D 類型	工業用水2級 農業用水 及びE以下		8mg/L 以下	100 mg/L 以下			2 mg/L 以上	-
E E 類型	工業用水3級 環境保全		10mg/L 以下	ごみ等の 浮遊が認められないこと			-	

水生生物の保全に係る環境基準・生活環境の保全に係る要監視項目

類型	(環境基準) 基準値					(要監視項目) 指針値				市内河川類型指定状況
	全亜鉛	ニルフェノール	直鎖アルキルベンゼンスルホン酸及びその塩(LAS)	カドミウム	フェノール	ホルムアルデヒド	4-t-オクチルフェノール	アニリン	2,4-ジクロロフェノール	
生物A A 類型	0.03 mg/L 以下	0.001 mg/L 以下	0.03 mg/L 以下	0.7 mg/L 以下	0.05 mg/L 以下	1 mg/L 以下	0.001 mg/L 以下	0.02 mg/L 以下	0.03 mg/L 以下	乙川（乙川天神橋より上流）
生物特A A 類型		0.0006 mg/L 以下	0.02 mg/L 以下	0.006 mg/L 以下	0.01 mg/L 以下		0.0007 mg/L 以下		0.003 mg/L 以下	-
生物B B 類型		0.002 mg/L 以下	0.05 mg/L 以下	3 mg/L 以下	0.08 mg/L 以下		0.004 mg/L 以下		0.03 mg/L 以下	矢作川下流（明治用水頭首工より下流）、巴川（全域）、乙川（乙川天神橋より下流）、男川（全域）雨山川及び乙女川下流（雨山川全域及び雨山川合流点より下流の乙女川）、鹿乗川（全域）
生物特B B 類型		0.04 mg/L 以下			0.01 mg/L 以下		0.003 mg/L 以下		0.02 mg/L 以下	-

(水生生物の生息状況の適応性)

生物A...イナ、カヌ等比較的低温域を好む水生生物及びこれらの餌生物が生息する水域

生物特A...生物Aの水域のうち、生物Aの欄に掲げる水生生物の産卵場(繁殖場)又は幼稚子の生育場として特に保全が必要な水域

生物B...イ、ナ等比較的高温域を好む水生生物及びこれらの餌生物が生息する水域

生物特B...生物A又は生物Bの水域のうち、生物Bの欄に掲げる水生生物の産卵場(繁殖場)又は幼稚子の生育場として特に保全が必要な水域

人の健康の保護に関する環境基準の基準値及び要監視項目(26項目)の指針値は掲載省略

市内主要河川水質調査結果(令和2年度)

項目	単位	1				2				3				4			
		巴川・細川頭首工[A-生B]				乙川上流・岡崎市上水道取入口[A-生B]				乙川下流・占部用水取入口[A-生B]				男川・学校橋[A-生B]			
		最大値	最小値	平均値	M / N	最大値	最小値	平均値	M / N	最大値	最小値	平均値	M / N	最大値	最小値	平均値	M / N
要監視項目(健康)…つづき																	
EPN	mg / l	<0.0006	<0.0006	<0.0006	0/1	<0.0006	<0.0006	<0.0006	0/1	<0.0006	<0.0006	<0.0006	0/1	<0.0006	<0.0006	<0.0006	0/1
ジクロロボス(DDVP)	mg / l	<0.0008	<0.0008	<0.0008	0/1	<0.0008	<0.0008	<0.0008	0/1	<0.0008	<0.0008	<0.0008	0/1	<0.0008	<0.0008	<0.0008	0/1
フェノバルブ(BPMC)	mg / l	<0.003	<0.003	<0.003	0/1	<0.003	<0.003	<0.003	0/1	<0.003	<0.003	<0.003	0/1	<0.003	<0.003	<0.003	0/1
イプロベンホス(IBP)	mg / l	<0.0008	<0.0008	<0.0008	0/1	<0.0008	<0.0008	<0.0008	0/1	<0.0008	<0.0008	<0.0008	0/1	<0.0008	<0.0008	<0.0008	0/1
クロロニトロフェン(CNP)	mg / l	<0.0001	<0.0001	<0.0001	-/1	<0.0001	<0.0001	<0.0001	-/1	<0.0001	<0.0001	<0.0001	-/1	<0.0001	<0.0001	<0.0001	-/1
トルエン	mg / l	<0.06	<0.06	<0.06	0/4	<0.06	<0.06	<0.06	0/4	<0.06	<0.06	<0.06	0/4	<0.06	<0.06	<0.06	0/4
キシレン	mg / l	<0.04	<0.04	<0.04	0/4	<0.04	<0.04	<0.04	0/4	<0.04	<0.04	<0.04	0/4	<0.04	<0.04	<0.04	0/4
フタル酸ジエチルヘキシル	mg / l	<0.006	<0.006	<0.006	0/1	<0.006	<0.006	<0.006	0/1	<0.006	<0.006	<0.006	0/1	<0.006	<0.006	<0.006	0/1
ニッケル	mg / l	<0.001	<0.001	<0.001	-/4	<0.001	<0.001	<0.001	-/4	<0.001	<0.001	<0.001	-/4	<0.001	<0.001	<0.001	-/4
モリブデン	mg / l	<0.007	<0.007	<0.007	0/4	<0.007	<0.007	<0.007	0/4	<0.007	<0.007	<0.007	0/4	<0.007	<0.007	<0.007	0/4
アンチモン	mg / l	<0.002	<0.002	<0.002	0/4	<0.002	<0.002	<0.002	0/4	<0.002	<0.002	<0.002	0/4	<0.002	<0.002	<0.002	0/4
クロロエチレン(塩化ビニルモノマー)	mg / l	<0.0002	<0.0002	<0.0002	0/4	<0.0002	<0.0002	<0.0002	0/4	<0.0002	<0.0002	<0.0002	0/4	<0.0002	<0.0002	<0.0002	0/4
エピクロロヒドリン	mg / l	<0.00004	<0.00004	<0.00004	0/1	<0.00004	<0.00004	<0.00004	0/1	<0.00004	<0.00004	<0.00004	0/1	<0.00004	<0.00004	<0.00004	0/1
マンガン	mg / l	0.02	<0.02	0.02	0/4	0.05	<0.02	0.03	0/4	0.04	0.03	0.04	0/4	0.03	0.02	0.02	0/4
ウラン	mg / l	<0.0002	<0.0002	<0.0002	0/4	<0.0002	<0.0002	<0.0002	0/4	<0.0002	<0.0002	<0.0002	0/4	<0.0002	<0.0002	<0.0002	0/4
要監視項目(水生生物)																	
フェノール	mg / l	<0.001	<0.001	<0.001	0/1	<0.001	<0.001	<0.001	0/1	<0.001	<0.001	<0.001	0/1	<0.001	<0.00004	<0.00004	0/1
ホルムアルデヒド	mg / l	<0.003	<0.003	<0.003	0/1	<0.003	<0.003	<0.003	0/1	<0.003	<0.003	<0.003	0/1	<0.003	<0.0003	<0.0003	0/1
4-t-オクチルフェノール	mg / l	<0.00004	<0.00004	<0.00004	0/1	<0.00004	<0.00004	<0.00004	0/1	<0.00004	<0.00004	<0.00004	0/1	<0.00004	<0.00004	<0.00004	0/1
アニリン	mg / l	<0.002	<0.002	<0.002	0/1	<0.002	<0.002	<0.002	0/1	<0.002	<0.002	<0.002	0/1	<0.002	<0.002	<0.002	0/1
2,4-ジクロロフェノール	mg / l	<0.0003	<0.0003	<0.0003	0/1	<0.0003	<0.0003	<0.0003	0/1	<0.0003	<0.0003	<0.0003	0/1	<0.0003	<0.0003	<0.0003	0/1
その他項目(排水)																	
化学的酸素要求量(COD)	mg / l	3.8	1.2	2.7	-/12	3.5	1.2	2.4	-/12	5.3	1.2	2.9	-/12	2.9	1.0	2.0	-/12
n-ヘキサン抽出物質	mg / l	<0.5	<0.5	<0.5	-/4	<0.5	<0.5	<0.5	-/4	<0.5	<0.5	<0.5	-/4	<0.5	<0.5	<0.5	-/4
全窒素	mg / l	0.47	0.35	0.41	-/12	1.1	0.64	0.85	-/12	1.2	0.75	0.96	-/12	0.89	0.55	0.68	-/12
全燐	mg / l	0.043	0.016	0.026	-/12	0.076	0.021	0.037	-/12	0.18	0.032	0.059	-/12	0.056	0.013	0.025	-/12
フェノール類	mg / l	<0.01	<0.01	<0.01	-/4	<0.01	<0.01	<0.01	-/4	<0.01	<0.01	<0.01	-/4	<0.01	<0.01	<0.01	-/4
銅	mg / l	<0.01	<0.01	<0.01	-/4	<0.01	<0.01	<0.01	-/4	<0.01	<0.01	<0.01	-/4	<0.01	<0.01	<0.01	-/4
溶解性鉄	mg / l	0.09	0.05	0.07	-/4	0.10	0.06	0.08	-/4	0.10	0.05	0.08	-/4	0.08	0.04	0.06	-/4
溶解性マンガン	mg / l	0.01	<0.01	0.01	-/4	0.03	<0.01	0.02	-/4	0.03	<0.01	0.02	-/4	0.01	0.01	0.01	-/4
総クロム	mg / l	<0.01	<0.01	<0.01	-/4	<0.01	<0.01	<0.01	-/4	<0.01	<0.01	<0.01	-/4	<0.01	<0.01	<0.01	-/4
電気伝導率	ms / m	7.3	4.9	6.3	-/12	12	6.7	9.0	-/12	13	7.8	11	-/12	8.5	5.8	7.6	-/12
陰イオン界面活性剤	mg / l	<0.01	<0.01	<0.01	-/12	<0.01	<0.01	<0.01	-/12	0.01	<0.01	0.01	-/12	<0.01	<0.01	<0.01	-/12
その他項目(イオン類)																	
アンモニア性窒素	mg / l	0.02	<0.01	0.01	-/12	0.06	<0.01	0.03	-/12	0.09	<0.01	0.03	-/12	0.05	<0.01	0.02	-/12
亜硝酸性窒素	mg / l	<0.01	<0.01	<0.01	-/12	<0.01	<0.01	<0.01	-/12	0.01	<0.01	0.01	-/12	<0.01	<0.01	<0.01	-/12
硝酸性窒素	mg / l	0.35	0.21	0.30	-/12	0.82	0.52	0.67	-/12	0.96	0.52	0.76	-/12	0.70	0.46	0.57	-/12
硫酸イオン	mg / l	3.8	2.9	3.3	-/4	10	7.7	9.3	-/4	11	9.6	11	-/4	9.5	9.4	9.5	-/4
塩化物イオン	mg / l	5.0	2.7	3.6	-/12	13	5.1	7.4	-/12	15	5.5	8.8	-/12	7.7	4.6	5.7	-/12
臭化物イオン	mg / l	<0.1	<0.1	<0.1	-/4	<0.1	<0.1	<0.1	-/4	<0.1	<0.1	<0.1	-/4	<0.1	<0.1	<0.1	-/4
燐酸イオン	mg / l	0.06	0.02	0.04	-/4	0.13	0.05	0.08	-/4	0.23	0.06	0.12	-/4	0.10	0.04	0.06	-/4
ナトリウムイオン	mg / l	5.2	4.2	4.7	-/4	10	6.9	7.8	-/4	11	8.6	9.8	-/4	6.7	5.4	6.1	-/4
マグネシウムイオン	mg / l	0.8	0.6	0.7	-/4	1.3	1.2	1.3	-/4	1.6	1.4	1.5	-/4	1.3	1.2	1.2	-/4
カリウムイオン	mg / l	1.2	1.1	1.2	-/4	2.2	1.6	1.9	-/4	2.6	2.0	2.2	-/4	1.6	1.3	1.5	-/4
カルシウムイオン	mg / l	6.2	5.1	5.6	-/4	8.5	7.1	7.7	-/4	10	8.9	9.4	-/4	6.7	5.8	6.2	-/4
その他項目(トリハロメタン生成能)																	
ブロモジクロロメタン生成能	mg / l	0.008	0.005	0.007	-/4	0.014	0.005	0.009	-/4	-	-	-	-	-	-	-	-
クロロホルム生成能	mg / l	0.075	0.020	0.045	-/4	0.065	0.015	0.037	-/4	-	-	-	-	-	-	-	-
ジブロモクロロメタン生成能	mg / l	0.001	<0.001	0.001	-/4	0.002	<0.001	0.002	-/4	-	-	-	-	-	-	-	-
ブロモホルム生成能	mg / l	<0.001	<0.001	<0.001	-/4	<0.001	<0.001	<0.001	-/4	-	-	-	-	-	-	-	-
トリハロメタン生成能	mg / l	0.085	0.027	0.053	-/4	0.082	0.023	0.048	-/4	-	-	-	-	-	-	-	-

BODの平均値欄の()は75%値を示す。

地点名の後ろの[]は水域類型を示す。

*は総水銀、総クロムが検出されなかったことを示す。

[]の前半は生活環境の保全(BOD等)に係る環境基準の類型を、後半は水生生物の保全に係る環境基準の類型を示す。

M/Nは基準値(又は指針値)に適合しなかった割合(日数)を示す。

市内主要河川水質調査結果(令和2年度)

項目	単位	5				6				7				8			
		男川・南部簡易水道浄水場取入口[A-生B]				雨山川及び乙女川下流・ツノジ橋[AA-生B]				雨山川及び乙女川下流・万足上橋[AA-生B]				乙川上流・乙川天神橋[A-生A]			
		最大値	最小値	平均値	M/N	最大値	最小値	平均値	M/N	最大値	最小値	平均値	M/N	最大値	最小値	平均値	M/N
要監視項目(健康)…つづき																	
EPN	mg/l	-	-	-	-	<0.0006	<0.0006	<0.0006	0/1	-	-	-	-	<0.0006	<0.0006	<0.0006	0/1
ジクロロボス(DDVP)	mg/l	-	-	-	-	<0.0008	<0.0008	<0.0008	0/1	-	-	-	-	<0.0008	<0.0008	<0.0008	0/1
フェノバルブ(BPMC)	mg/l	-	-	-	-	<0.003	<0.003	<0.003	0/1	-	-	-	-	<0.003	<0.003	<0.003	0/1
イプロベンホス(IBP)	mg/l	-	-	-	-	<0.0008	<0.0008	<0.0008	0/1	-	-	-	-	<0.0008	<0.0008	<0.0008	0/1
クロルニトロフェン(CNP)	mg/l	-	-	-	-	<0.0001	<0.0001	<0.0001	-/1	-	-	-	-	<0.0001	<0.0001	<0.0001	-/1
トルエン	mg/l	<0.06	<0.06	<0.06	0/4	<0.06	<0.06	<0.06	0/4	<0.06	<0.06	<0.06	0/4	<0.06	<0.06	<0.06	0/1
キシレン	mg/l	<0.04	<0.04	<0.04	0/4	<0.04	<0.04	<0.04	0/4	<0.04	<0.04	<0.04	0/4	<0.04	<0.04	<0.04	0/1
フタル酸ジエチルヘキシル	mg/l	<0.006	<0.006	<0.006	0/1	<0.006	<0.006	<0.006	0/1	<0.006	<0.006	<0.006	0/1	<0.006	<0.006	<0.006	0/1
ニッケル	mg/l	<0.001	<0.001	<0.001	-/4	<0.001	<0.001	<0.001	-/4	<0.001	<0.001	<0.001	-/4	<0.001	<0.001	<0.001	-/1
モリブデン	mg/l	<0.007	<0.007	<0.007	0/4	<0.007	<0.007	<0.007	0/4	<0.007	<0.007	<0.007	0/4	<0.007	<0.007	<0.007	0/1
アンチモン	mg/l	<0.002	<0.002	<0.002	0/4	<0.002	<0.002	<0.002	0/4	<0.002	<0.002	<0.002	0/4	<0.002	<0.002	<0.002	0/1
クロロエチレン(塩化ビニルモノマー)	mg/l	<0.0002	<0.0002	<0.0002	0/4	<0.0002	<0.0002	<0.0002	0/4	<0.0002	<0.0002	<0.0002	0/4	<0.0002	<0.0002	<0.0002	0/1
エピクロロヒドリン	mg/l	<0.00004	<0.00004	<0.00004	0/1	<0.00004	<0.00004	<0.00004	0/1	<0.00004	<0.00004	<0.00004	0/1	<0.00004	<0.00004	<0.00004	0/1
マンガン	mg/l	0.03	0.02	0.03	0/4	<0.02	<0.02	<0.02	0/4	<0.02	<0.02	<0.02	0/4	<0.02	<0.02	<0.02	0/1
ウラン	mg/l	<0.0002	<0.0002	<0.0002	0/4	<0.0002	<0.0002	<0.0002	0/4	<0.0002	<0.0002	<0.0002	0/4	<0.0002	<0.0002	<0.0002	0/1
要監視項目(水生生物)																	
フェノール	mg/l	<0.001	<0.001	<0.001	0/1	<0.001	<0.001	<0.001	0/1	<0.001	<0.001	<0.001	0/1	<0.001	<0.001	<0.001	0/1
ホルムアルデヒド	mg/l	<0.003	<0.003	<0.003	0/1	<0.003	<0.003	<0.003	0/1	<0.003	<0.003	<0.003	0/1	<0.003	<0.003	<0.003	0/1
4-t-オクチルフェノール	mg/l	-	-	-	-	<0.00004	<0.00004	<0.00004	0/1	-	-	-	-	<0.00004	<0.00004	<0.00004	0/1
アニリン	mg/l	-	-	-	-	<0.002	<0.002	<0.002	0/1	-	-	-	-	<0.002	<0.002	<0.002	0/1
2,4-ジクロロフェノール	mg/l	-	-	-	-	<0.0003	<0.0003	<0.0003	0/1	-	-	-	-	<0.0003	<0.0003	<0.0003	0/1
その他項目(排水)																	
化学的酸素要求量(COD)	mg/l	2.1	0.7	1.6	-/12	3.0	0.7	1.8	-/12	2.1	0.7	1.5	-/12	3.0	0.6	2.0	-/12
n-ヘキサン抽出物質	mg/l	<0.5	<0.5	<0.5	-/4	<0.5	<0.5	<0.5	-/4	<0.5	<0.5	<0.5	-/4	<0.5	<0.5	<0.5	-/1
全窒素	mg/l	0.68	0.52	0.59	-/12	0.56	0.43	0.49	-/12	0.57	0.36	0.45	-/12	0.42	0.42	0.42	-/1
全燐	mg/l	0.035	0.004	0.014	-/12	0.026	<0.003	0.010	-/12	0.034	<0.003	0.009	-/12	0.022	0.022	0.022	-/1
フェノール類	mg/l	<0.01	<0.01	<0.01	-/4	<0.01	<0.01	<0.01	-/4	<0.01	<0.01	<0.01	-/4	<0.01	<0.01	<0.01	-/1
銅	mg/l	<0.01	<0.01	<0.01	-/4	<0.01	<0.01	<0.01	-/4	<0.01	<0.01	<0.01	-/4	<0.01	<0.01	<0.01	-/1
溶解性鉄	mg/l	0.03	0.02	0.02	-/4	0.04	0.02	0.03	-/4	0.02	0.01	0.02	-/4	0.03	0.03	0.03	-/1
溶解性マンガン	mg/l	0.02	0.01	0.02	-/4	<0.01	<0.01	<0.01	-/4	<0.01	<0.01	<0.01	-/4	<0.01	<0.01	<0.01	-/1
総クロム	mg/l	<0.01	<0.01	<0.01	-/4	<0.01	<0.01	<0.01	-/4	<0.01	<0.01	<0.01	-/4	<0.01	<0.01	<0.01	-/1
電気伝導率	ms/m	7.4	5.2	6.5	-/12	8.8	5.9	7.1	-/12	8.1	5.5	6.8	-/12	5.5	4.0	4.8	-/12
陰イオン界面活性剤	mg/l	<0.01	<0.01	<0.01	-/12	<0.01	<0.01	<0.01	-/12	<0.01	<0.01	<0.01	-/12	<0.01	<0.01	<0.01	-/1
その他項目(イオン類)																	
アンモニア性窒素	mg/l	0.02	<0.01	0.01	-/12	<0.01	<0.01	<0.01	-/12	0.04	<0.01	0.01	-/12	0.01	0.01	0.01	-/1
亜硝酸性窒素	mg/l	<0.01	<0.01	<0.01	-/12	<0.01	<0.01	<0.01	-/12	<0.01	<0.01	<0.01	-/12	<0.01	<0.01	<0.01	-/1
硝酸性窒素	mg/l	0.57	0.47	0.51	-/12	0.51	0.35	0.43	-/12	0.48	0.32	0.39	-/12	0.32	0.32	0.32	-/1
硫酸イオン	mg/l	9.0	8.2	8.5	-/4	12	8.1	10	-/4	10	9.5	9.8	-/4	2.8	2.8	2.8	-/1
塩化物イオン	mg/l	5.3	4.3	4.7	-/12	5.1	4.5	4.7	-/12	5.1	4.4	4.6	-/12	3.5	3.5	3.5	-/1
臭化物イオン	mg/l	<0.1	<0.1	<0.1	-/4	<0.1	<0.1	<0.1	-/4	<0.1	<0.1	<0.1	-/4	<0.1	<0.1	<0.1	-/1
燐酸イオン	mg/l	0.05	0.01	0.03	-/4	0.05	0.01	0.02	-/4	0.07	<0.01	0.03	-/4	0.01	0.01	0.01	-/1
ナトリウムイオン	mg/l	5.2	4.7	4.9	-/4	5.5	5.0	5.3	-/4	5.8	5.0	5.4	-/4	4.5	4.5	4.5	-/1
マグネシウムイオン	mg/l	1.1	1.0	1.0	-/4	0.9	0.8	0.9	-/4	1.0	0.9	1.0	-/4	0.5	0.5	0.5	-/1
カリウムイオン	mg/l	1.3	0.9	1.1	-/4	0.9	0.7	0.8	-/4	0.9	0.8	0.9	-/4	0.8	0.8	0.8	-/1
カルシウムイオン	mg/l	5.4	4.8	5.2	-/4	7.3	5.5	6.4	-/4	6.1	5.7	5.9	-/4	3.4	3.4	3.4	-/1
その他項目(トリハロメタン生成能)																	
ブロモジクロロメタン生成能	mg/l	-	-	-	-	-	-	-	-	-	-	-	-	-	-	-	-
クロロホルム生成能	mg/l	-	-	-	-	-	-	-	-	-	-	-	-	-	-	-	-
ジブロモクロロメタン生成能	mg/l	-	-	-	-	-	-	-	-	-	-	-	-	-	-	-	-
ブロモホルム生成能	mg/l	-	-	-	-	-	-	-	-	-	-	-	-	-	-	-	-
トリハロメタン生成能	mg/l	-	-	-	-	-	-	-	-	-	-	-	-	-	-	-	-

BODの平均値欄の()は75%値を示す。

地点名の後ろの[]は水域類型を示す。

*は総水銀、総クロムが検出されなかったことを示す。

[]の前半は生活環境の保全(BOD等)に係る環境基準の類型を、後半は水生生物の保全に係る環境基準の類型を示す。

M/Nは基準値(又は指針値)に適合しなかった割合(日数)を示す。

市内主要河川水質調査結果(令和2年度)

項目	単位	9				10				11				12			
		矢作川下流・菱大橋[A・生B]				矢作川下流・美矢井橋[A・生B]				郡界川・天王橋				郡界川・郡界橋			
		最大値	最小値	平均値	M/N	最大値	最小値	平均値	M/N	最大値	最小値	平均値	M/N	最大値	最小値	平均値	M/N
気温		34.0	8.0	18.4	-/8	40.1	10.0	22.1	-/8	31.5	3.0	18.6	-/4	31.5	9.0	20.4	-/4
水温		25.7	9.0	15.3	-/8	24.5	7.5	16.7	-/8	23.3	4.0	14.7	-/4	24.5	5.2	14.9	-/4
基準項目(生活環境)																	
水素イオン濃度(pH)		7.9	7.1	7.4	0/8	7.5	7.2	7.4	0/8	7.8	7.5	7.7	-/4	7.7	7.5	7.6	-/4
生物化学的酸素要求量(BOD)	mg/l	0.9	<0.5	0.6(0.6)	0/8	1.2	<0.5	0.7(0.7)	0/8	0.9	<0.5	0.6(0.5)	-/4	1.6	<0.5	0.8(0.7)	-/4
浮遊物質量(SS)	mg/l	19	<1	7	0/8	22	2	9	0/8	8	1	4	-/4	12	2	7	-/4
溶存酸素量(DO)	mg/l	12	8.5	10	0/8	12	8.4	10	0/8	11	9.1	9.9	-/3	12	9.2	10	-/4
大腸菌群数	MPN/100ml	90000	800	24000	2/4	90000	300	26000	2/4	8000	800	4400	-/2	5000	800	2900	-/2
基準項目(水生生物)																	
全亜鉛	mg/l	0.003	<0.001	0.002	0/4	0.005	<0.001	0.002	0/4	<0.001	<0.001	<0.001	-/1	<0.001	<0.001	<0.001	-/1
ノニルフェノール	mg/l	-	-	-	-	-	-	-	-	-	-	-	-	-	-	-	-
直鎖アルキルベンゼンスルホン酸及びその塩(LAS)	mg/l	-	-	-	-	-	-	-	-	-	-	-	-	-	-	-	-
基準項目(健康)																	
カドミウム	mg/l	<0.0005	<0.0005	<0.0005	0/4	<0.0005	<0.0005	<0.0005	0/4	<0.0005	<0.0005	<0.0005	0/1	<0.0005	<0.0005	<0.0005	0/1
全シアン	mg/l	N.D.	N.D.	N.D.	0/1	N.D.	N.D.	N.D.	0/1	N.D.	N.D.	N.D.	0/1	N.D.	N.D.	N.D.	0/1
鉛	mg/l	<0.005	<0.005	<0.005	0/4	<0.005	<0.005	<0.005	0/4	<0.005	<0.005	<0.005	0/1	<0.005	<0.005	<0.005	0/1
六価クロム	mg/l	*<0.01	*<0.01	*<0.01	0/4	*<0.01	*<0.01	*<0.01	0/4	*<0.01	*<0.01	*<0.01	0/1	*<0.01	*<0.01	*<0.01	0/1
砒素	mg/l	<0.005	<0.005	<0.005	0/4	<0.005	<0.005	<0.005	0/4	<0.005	<0.005	<0.005	0/1	<0.005	<0.005	<0.005	0/1
総水銀	mg/l	<0.0005	<0.0005	<0.0005	0/4	<0.0005	<0.0005	<0.0005	0/4	<0.0005	<0.0005	<0.0005	0/1	<0.0005	<0.0005	<0.0005	0/1
アルキル水銀	mg/l	*N.D.	*N.D.	*N.D.	0/1	*N.D.	*N.D.	*N.D.	0/1	*N.D.	*N.D.	*N.D.	0/1	*N.D.	*N.D.	*N.D.	0/1
PCB	mg/l	N.D.	N.D.	N.D.	0/1	N.D.	N.D.	N.D.	0/1	N.D.	N.D.	N.D.	0/1	N.D.	N.D.	N.D.	0/1
ジクロロメタン	mg/l	<0.002	<0.002	<0.002	0/4	<0.002	<0.002	<0.002	0/4	<0.002	<0.002	<0.002	0/1	<0.002	<0.002	<0.002	0/1
四塩化炭素	mg/l	<0.0002	<0.0002	<0.0002	0/4	<0.0002	<0.0002	<0.0002	0/4	<0.0002	<0.0002	<0.0002	0/1	<0.0002	<0.0002	<0.0002	0/1
1, 2-ジクロロエタン	mg/l	<0.0004	<0.0004	<0.0004	0/4	<0.0004	<0.0004	<0.0004	0/4	<0.0004	<0.0004	<0.0004	0/1	<0.0004	<0.0004	<0.0004	0/1
1, 1-ジクロロエチレン	mg/l	<0.01	<0.01	<0.01	0/4	<0.01	<0.01	<0.01	0/4	<0.01	<0.01	<0.01	0/1	<0.01	<0.01	<0.01	0/1
シス-1, 2-ジクロロエチレン	mg/l	<0.004	<0.004	<0.004	0/4	<0.004	<0.004	<0.004	0/4	<0.004	<0.004	<0.004	0/1	<0.004	<0.004	<0.004	0/1
1, 1, 1-トリクロロエタン	mg/l	<0.1	<0.1	<0.1	0/4	<0.1	<0.1	<0.1	0/4	<0.1	<0.1	<0.1	0/1	<0.1	<0.1	<0.1	0/1
1, 1, 2-トリクロロエタン	mg/l	<0.0006	<0.0006	<0.0006	0/4	<0.0006	<0.0006	<0.0006	0/4	<0.0006	<0.0006	<0.0006	0/1	<0.0006	<0.0006	<0.0006	0/1
トリクロロエチレン	mg/l	<0.001	<0.001	<0.001	0/4	<0.001	<0.001	<0.001	0/4	<0.001	<0.001	<0.001	0/1	<0.001	<0.001	<0.001	0/1
テトラクロロエチレン	mg/l	<0.0005	<0.0005	<0.0005	0/4	<0.0005	<0.0005	<0.0005	0/4	<0.0005	<0.0005	<0.0005	0/1	<0.0005	<0.0005	<0.0005	0/1
1, 3-ジクロロプロペン	mg/l	<0.0002	<0.0002	<0.0002	0/4	<0.0002	<0.0002	<0.0002	0/4	<0.0002	<0.0002	<0.0002	0/1	<0.0002	<0.0002	<0.0002	0/1
チウラム	mg/l	<0.0006	<0.0006	<0.0006	0/1	<0.0006	<0.0006	<0.0006	0/1	<0.0006	<0.0006	<0.0006	0/1	<0.0006	<0.0006	<0.0006	0/1
シマジン	mg/l	<0.0003	<0.0003	<0.0003	0/1	<0.0003	<0.0003	<0.0003	0/1	<0.0003	<0.0003	<0.0003	0/1	<0.0003	<0.0003	<0.0003	0/1
チオベンカルブ	mg/l	<0.002	<0.002	<0.002	0/1	<0.002	<0.002	<0.002	0/1	<0.002	<0.002	<0.002	0/1	<0.002	<0.002	<0.002	0/1
ベンゼン	mg/l	<0.001	<0.001	<0.001	0/4	<0.001	<0.001	<0.001	0/4	<0.001	<0.001	<0.001	0/1	<0.001	<0.001	<0.001	0/1
セレン	mg/l	<0.002	<0.002	<0.002	0/4	<0.002	<0.002	<0.002	0/4	<0.002	<0.002	<0.002	0/1	<0.002	<0.002	<0.002	0/1
硝酸性窒素及び亜硝酸性窒素	mg/l	0.83	0.26	0.51	0/8	0.69	0.36	0.48	0/8	0.59	0.39	0.48	0/4	0.60	0.38	0.50	0/4
ふっ素	mg/l	<0.08	<0.08	<0.08	0/8	<0.08	<0.08	<0.08	0/8	<0.08	<0.08	<0.08	0/4	<0.08	<0.08	<0.08	0/4
ほう素	mg/l	<0.02	<0.02	<0.02	0/4	<0.02	<0.02	<0.02	0/4	<0.02	<0.02	<0.02	0/1	<0.02	<0.02	<0.02	0/1
1, 4-ジオキサン	mg/l	<0.005	<0.005	<0.005	0/4	<0.005	<0.005	<0.005	0/4	<0.005	<0.005	<0.005	0/1	<0.005	<0.005	<0.005	0/1
要監視項目(健康)																	
クロロホルム	mg/l	<0.0006	<0.0006	<0.0006	0/1	<0.0006	<0.0006	<0.0006	0/1	<0.0006	<0.0006	<0.0006	0/1	<0.0006	<0.0006	<0.0006	0/1
トランス-1, 2-ジクロロエチレン	mg/l	<0.004	<0.004	<0.004	0/1	<0.004	<0.004	<0.004	0/1	<0.004	<0.004	<0.004	0/1	<0.004	<0.004	<0.004	0/1
1, 2-ジクロロプロパン	mg/l	<0.006	<0.006	<0.006	0/1	<0.006	<0.006	<0.006	0/1	<0.006	<0.006	<0.006	0/1	<0.006	<0.006	<0.006	0/1
p-ジクロロベンゼン	mg/l	<0.02	<0.02	<0.02	0/1	<0.02	<0.02	<0.02	0/1	<0.02	<0.02	<0.02	0/1	<0.02	<0.02	<0.02	0/1
イソキサチオン	mg/l	-	-	-	-	<0.0008	<0.0008	<0.0008	0/1	-	-	-	-	<0.0008	<0.0008	<0.0008	0/1
ダイアジン	mg/l	-	-	-	-	<0.0005	<0.0005	<0.0005	0/1	-	-	-	-	<0.0005	<0.0005	<0.0005	0/1
フェニトロチオン(MEP)	mg/l	-	-	-	-	<0.0003	<0.0003	<0.0003	0/1	-	-	-	-	<0.0003	<0.0003	<0.0003	0/1
イソプロチオラン	mg/l	-	-	-	-	<0.004	<0.004	<0.004	0/1	-	-	-	-	<0.004	<0.004	<0.004	0/1
オキシ銅(有機銅)	mg/l	<0.004	<0.004	<0.004	0/1	<0.004	<0.004	<0.004	0/1	<0.004	<0.004	<0.004	0/1	<0.004	<0.004	<0.004	0/1
クロロタロニル(TPN)	mg/l	-	-	-	-	<0.005	<0.005	<0.005	0/1	-	-	-	-	<0.005	<0.005	<0.005	0/1
プロピザミド	mg/l	-	-	-	-	<0.0008	<0.0008	<0.0008	0/1	-	-	-	-	<0.0008	<0.0008	<0.0008	0/1

BODの平均値欄の()は75%値を示す。

地点名の後ろの[]は水域類型を示す。

*は総水銀、総砒素が検出されなかったことを示す。

[]の前半は生活環境の保全(BOD等)に係る環境基準の類型を、後半は水生生物の保全に係る環境基準の類型を示す。

M/Nは基準値(又は指針値)に適合しなかった割合(日数)を示す。

市内主要河川水質調査結果(令和2年度)

項目	単位	9				10				11				12			
		矢作川下流・菱大橋[A・生B]				矢作川下流・美矢井橋[A・生B]				郡界川・天王橋				郡界川・郡界橋			
		最大値	最小値	平均値	M / N	最大値	最小値	平均値	M / N	最大値	最小値	平均値	M / N	最大値	最小値	平均値	M / N
要監視項目(健康)…つづき																	
EPN	mg / l	-	-	-	-	<0.0006	<0.0006	<0.0006	0/1	-	-	-	-	<0.0006	<0.0006	<0.0006	0/1
ジクロロボス(DDVP)	mg / l	-	-	-	-	<0.0008	<0.0008	<0.0008	0/1	-	-	-	-	<0.0008	<0.0008	<0.0008	0/1
フェノバルブ(BPMC)	mg / l	-	-	-	-	<0.003	<0.003	<0.003	0/1	-	-	-	-	<0.003	<0.003	<0.003	0/1
イプロベンホス(IPP)	mg / l	-	-	-	-	<0.0008	<0.0008	<0.0008	0/1	-	-	-	-	<0.0008	<0.0008	<0.0008	0/1
クロルニトロフェン(CNP)	mg / l	-	-	-	-	<0.0001	<0.0001	<0.0001	-/1	-	-	-	-	<0.0001	<0.0001	<0.0001	-/1
トルエン	mg / l	<0.06	<0.06	<0.06	0/1	<0.06	<0.06	<0.06	0/1	<0.06	<0.06	<0.06	0/1	<0.06	<0.06	<0.06	0/1
キシレン	mg / l	<0.04	<0.04	<0.04	0/1	<0.04	<0.04	<0.04	0/1	<0.04	<0.04	<0.04	0/1	<0.04	<0.04	<0.04	0/1
フタル酸ジエチルヘキシル	mg / l	<0.006	<0.006	<0.006	0/1	<0.006	<0.006	<0.006	0/1	<0.006	<0.006	<0.006	0/1	<0.006	<0.006	<0.006	0/1
ニッケル	mg / l	<0.001	<0.001	<0.001	-/1	<0.001	<0.001	<0.001	-/1	<0.001	<0.001	<0.001	-/1	<0.001	<0.001	<0.001	-/1
モリブデン	mg / l	<0.007	<0.007	<0.007	0/1	<0.007	<0.007	<0.007	0/1	<0.007	<0.007	<0.007	0/1	<0.007	<0.007	<0.007	0/1
アンチモン	mg / l	<0.002	<0.002	<0.002	0/1	<0.002	<0.002	<0.002	0/1	<0.002	<0.002	<0.002	0/1	<0.002	<0.002	<0.002	0/1
クロロエチレン(塩化ビニルモノマー)	mg / l	<0.0002	<0.0002	<0.0002	0/1	<0.0002	<0.0002	<0.0002	0/1	<0.0002	<0.0002	<0.0002	0/1	<0.0002	<0.0002	<0.0002	0/1
エピクロロヒドリン	mg / l	<0.00004	<0.00004	<0.00004	0/1	<0.00004	<0.00004	<0.00004	0/1	<0.00004	<0.00004	<0.00004	0/1	<0.00004	<0.00004	<0.00004	0/1
マンガン	mg / l	<0.02	<0.02	<0.02	0/1	<0.02	<0.02	<0.02	0/1	0.02	0.02	0.02	0/1	0.03	0.03	0.03	0/1
ウラン	mg / l	<0.0002	<0.0002	<0.0002	0/1	<0.0002	<0.0002	<0.0002	0/1	<0.0002	<0.0002	<0.0002	0/1	<0.0002	<0.0002	<0.0002	0/1
要監視項目(水生生物)																	
フェノール	mg / l	-	-	-	-	-	-	-	-	-	-	-	-	-	-	-	-
ホルムアルデヒド	mg / l	-	-	-	-	-	-	-	-	-	-	-	-	-	-	-	-
4-t-オクチルフェノール	mg / l	-	-	-	-	-	-	-	-	-	-	-	-	-	-	-	-
アニリン	mg / l	-	-	-	-	-	-	-	-	-	-	-	-	-	-	-	-
2,4-ジクロロフェノール	mg / l	-	-	-	-	-	-	-	-	-	-	-	-	-	-	-	-
その他項目(排水)																	
化学的酸素要求量(COD)	mg / l	3.6	1.2	2.4	-/8	3.8	1.2	2.8	-/8	4.2	1.8	2.7	-/4	4.9	1.8	3.2	-/4
n-ヘキサン抽出物質	mg / l	<0.5	<0.5	<0.5	-/4	<0.5	<0.5	<0.5	-/4	<0.5	<0.5	<0.5	-/1	<0.5	<0.5	<0.5	-/1
全窒素	mg / l	0.94	0.44	0.65	-/8	0.83	0.48	0.64	-/8	0.70	0.50	0.61	-/4	0.86	0.52	0.66	-/4
全燐	mg / l	0.048	0.015	0.033	-/8	0.052	0.022	0.037	-/8	0.075	0.022	0.042	-/4	0.081	0.024	0.045	-/4
フェノール類	mg / l	<0.01	<0.01	<0.01	-/1	<0.01	<0.01	<0.01	-/1	<0.01	<0.01	<0.01	-/1	<0.01	<0.01	<0.01	-/1
銅	mg / l	<0.01	<0.01	<0.01	-/1	<0.01	<0.01	<0.01	-/1	<0.01	<0.01	<0.01	-/1	<0.01	<0.01	<0.01	-/1
溶解性鉄	mg / l	-	-	-	-	-	-	-	-	-	-	-	-	-	-	-	-
溶解性マンガン	mg / l	-	-	-	-	-	-	-	-	-	-	-	-	-	-	-	-
総クロム	mg / l	<0.01	<0.01	<0.01	-/1	<0.01	<0.01	<0.01	-/1	<0.01	<0.01	<0.01	-/1	<0.01	<0.01	<0.01	-/1
電気伝導率	ms / m	8.0	5.6	6.9	-/8	9.1	4.9	7.4	-/8	9.8	7.4	8.8	-/4	10	8.1	9.4	-/4
陰イオン界面活性剤	mg / l	<0.01	<0.01	<0.01	-/8	0.05	<0.01	0.02	-/8	0.01	<0.01	0.01	-/4	0.01	<0.01	0.01	-/4
その他項目(イオン類)																	
アンモニア性窒素	mg / l	0.03	<0.01	0.01	-/8	0.06	<0.01	0.02	-/8	0.04	<0.01	0.02	-/4	0.02	<0.01	0.02	-/4
亜硝酸性窒素	mg / l	<0.01	<0.01	<0.01	-/8	<0.01	<0.01	<0.01	-/8	<0.01	<0.01	<0.01	-/4	<0.01	<0.01	<0.01	-/4
硝酸性窒素	mg / l	0.82	0.25	0.50	-/8	0.68	0.35	0.47	-/8	0.58	0.38	0.47	-/4	0.59	0.37	0.49	-/4
硫酸イオン	mg / l	3.8	3.8	3.8	-/1	5.2	5.2	5.2	-/1	11	11	11	-/1	10	10	10	-/1
塩化物イオン	mg / l	5.2	2.3	3.5	-/8	6.2	2.2	4.3	-/8	4.8	3.9	4.2	-/4	6.5	4.4	5.1	-/4
臭化物イオン	mg / l	<0.1	<0.1	<0.1	-/1	<0.1	<0.1	<0.1	-/1	<0.1	<0.1	<0.1	-/1	<0.1	<0.1	<0.1	-/1
燐酸イオン	mg / l	0.04	0.04	0.04	-/1	0.05	0.05	0.05	-/1	0.14	0.14	0.14	-/1	0.13	0.13	0.13	-/1
ナトリウムイオン	mg / l	4.8	4.8	4.8	-/1	5.8	5.8	5.8	-/1	5.9	5.9	5.9	-/1	6.6	6.6	6.6	-/1
マグネシウムイオン	mg / l	0.7	0.7	0.7	-/1	0.8	0.8	0.8	-/1	1.3	1.3	1.3	-/1	1.2	1.2	1.2	-/1
カリウムイオン	mg / l	1.3	1.3	1.3	-/1	1.6	1.6	1.6	-/1	1.8	1.8	1.8	-/1	2.0	2.0	2.0	-/1
カルシウムイオン	mg / l	5.9	5.9	5.9	-/1	7.0	7.0	7.0	-/1	10	10	10	-/1	10	10	10	-/1
その他項目(トリハロメタン生成能)																	
ブロモジクロロメタン生成能	mg / l	-	-	-	-	-	-	-	-	-	-	-	-	-	-	-	-
クロロホルム生成能	mg / l	-	-	-	-	-	-	-	-	-	-	-	-	-	-	-	-
ジブロモクロロメタン生成能	mg / l	-	-	-	-	-	-	-	-	-	-	-	-	-	-	-	-
ブロモホルム生成能	mg / l	-	-	-	-	-	-	-	-	-	-	-	-	-	-	-	-
トリハロメタン生成能	mg / l	-	-	-	-	-	-	-	-	-	-	-	-	-	-	-	-

BODの平均値欄の()は75%値を示す。

地点名の後ろの[]は水域類型を示す。

*は総水銀、総クロムが検出されなかったことを示す。

[]の前半は生活環境の保全(BOD等)に係る環境基準の類型を、後半は水生生物の保全に係る環境基準の類型を示す。

M/Nは基準値(又は指針値)に適合しなかった割合(日数)を示す。

市内主要河川水質調査結果(令和2年度)

項目	単位	13 霞川・坂下橋				14 北斗川・北斗橋				15 於御所川・西藏前町矢作川合流点				16 乙川上流・梁野橋[A-生B]			
		最大値	最小値	平均値	M/N	最大値	最小値	平均値	M/N	最大値	最小値	平均値	M/N	最大値	最小値	平均値	M/N
気温		31.8	10.1	21.4	-/4	33.5	6.9	19.7	-/4	32.2	10.3	21.5	-/4	35.0	9.0	21.1	-/8
水温		27.1	5.0	16.3	-/4	26.6	4.5	16.3	-/4	26.5	10.3	18.4	-/4	22.8	4.5	15.5	-/8
基準項目(生活環境)																	
水素イオン濃度(pH)		7.8	7.4	7.6	-/4	7.8	7.1	7.3	-/4	8.0	7.5	7.7	-/4	7.7	7.3	7.5	0/8
生物化学的酸素要求量(BOD)	mg/l	0.9	<0.5	0.6(0.5)	-/4	3.8	1.2	2.2(2.5)	-/4	1.1	0.8	0.9(0.8)	-/4	<0.5	<0.5	<0.5(<0.5)	0/8
浮遊物質(SS)	mg/l	7	<1	4	-/4	6	2	4	-/4	16	1	8	-/4	9	<1	3	0/8
溶存酸素量(DO)	mg/l	12	9.1	10	-/3	11	6.5	9.0	-/4	10	7.8	8.9	-/4	12	9.0	10	0/7
大腸菌群数	MPN/100ml	7000	1100	4100	-/2	80000	5000	43000	-/2	80000	80	40000	-/2	30000	800	16000	3/4
基準項目(水生生物)																	
全亜鉛	mg/l	<0.001	<0.001	<0.001	-/1	0.047	0.008	0.028	-/4	0.013	0.005	0.008	-/4	0.001	<0.001	0.001	0/4
ノニルフェノール	mg/l	-	-	-	-	-	-	-	-	-	-	-	-	-	-	-	-
直鎖アルキルベンゼンスルホン酸及びその塩(LAS)	mg/l	-	-	-	-	-	-	-	-	-	-	-	-	-	-	-	-
基準項目(健康)																	
カドミウム	mg/l	<0.0005	<0.0005	<0.0005	0/1	<0.0005	<0.0005	<0.0005	0/1	<0.0005	<0.0005	<0.0005	0/1	<0.0005	<0.0005	<0.0005	0/4
全シアン	mg/l	N.D.	N.D.	N.D.	0/1	N.D.	N.D.	N.D.	0/1	N.D.	N.D.	N.D.	0/1	N.D.	N.D.	N.D.	0/1
鉛	mg/l	<0.005	<0.005	<0.005	0/1	<0.005	<0.005	<0.005	0/1	<0.005	<0.005	<0.005	0/1	<0.005	<0.005	<0.005	0/4
六価クロム	mg/l	*<0.01	*<0.01	*<0.01	0/1	*<0.01	*<0.01	*<0.01	0/1	*<0.01	*<0.01	*<0.01	0/1	*<0.01	*<0.01	*<0.01	0/4
砒素	mg/l	<0.005	<0.005	<0.005	0/1	<0.005	<0.005	<0.005	0/1	<0.005	<0.005	<0.005	0/1	<0.005	<0.005	<0.005	0/4
総水銀	mg/l	<0.0005	<0.0005	<0.0005	0/1	<0.0005	<0.0005	<0.0005	0/1	<0.0005	<0.0005	<0.0005	0/1	<0.0005	<0.0005	<0.0005	0/4
アルキル水銀	mg/l	*N.D.	*N.D.	*N.D.	0/1	*N.D.	*N.D.	*N.D.	0/1	*N.D.	*N.D.	*N.D.	0/1	*N.D.	*N.D.	*N.D.	0/1
PCB	mg/l	N.D.	N.D.	N.D.	0/1	N.D.	N.D.	N.D.	0/1	N.D.	N.D.	N.D.	0/1	N.D.	N.D.	N.D.	0/1
ジクロロメタン	mg/l	<0.002	<0.002	<0.002	0/1	<0.002	<0.002	<0.002	0/1	<0.002	<0.002	<0.002	0/1	<0.002	<0.002	<0.002	0/4
四塩化炭素	mg/l	<0.0002	<0.0002	<0.0002	0/1	<0.0002	<0.0002	<0.0002	0/1	<0.0002	<0.0002	<0.0002	0/1	<0.0002	<0.0002	<0.0002	0/4
1, 2-ジクロロエタン	mg/l	<0.0004	<0.0004	<0.0004	0/1	<0.0004	<0.0004	<0.0004	0/1	<0.0004	<0.0004	<0.0004	0/1	<0.0004	<0.0004	<0.0004	0/4
1, 1-ジクロロエチレン	mg/l	<0.01	<0.01	<0.01	0/1	<0.01	<0.01	<0.01	0/1	<0.01	<0.01	<0.01	0/1	<0.01	<0.01	<0.01	0/4
シス-1, 2-ジクロロエチレン	mg/l	<0.004	<0.004	<0.004	0/1	<0.004	<0.004	<0.004	0/1	<0.004	<0.004	<0.004	0/1	<0.004	<0.004	<0.004	0/4
1, 1, 1-トリクロロエタン	mg/l	<0.1	<0.1	<0.1	0/1	<0.1	<0.1	<0.1	0/1	<0.1	<0.1	<0.1	0/1	<0.1	<0.1	<0.1	0/4
1, 1, 2-トリクロロエタン	mg/l	<0.0006	<0.0006	<0.0006	0/1	<0.0006	<0.0006	<0.0006	0/1	<0.0006	<0.0006	<0.0006	0/1	<0.0006	<0.0006	<0.0006	0/4
トリクロロエチレン	mg/l	<0.001	<0.001	<0.001	0/1	<0.001	<0.001	<0.001	0/1	<0.001	<0.001	<0.001	0/1	<0.001	<0.001	<0.001	0/4
テトラクロロエチレン	mg/l	<0.0005	<0.0005	<0.0005	0/1	<0.0005	<0.0005	<0.0005	0/1	<0.0005	<0.0005	<0.0005	0/1	<0.0005	<0.0005	<0.0005	0/4
1, 3-ジクロロプロペン	mg/l	<0.0002	<0.0002	<0.0002	0/1	<0.0002	<0.0002	<0.0002	0/1	<0.0002	<0.0002	<0.0002	0/1	<0.0002	<0.0002	<0.0002	0/4
チウラム	mg/l	<0.0006	<0.0006	<0.0006	0/1	<0.0006	<0.0006	<0.0006	0/1	<0.0006	<0.0006	<0.0006	0/1	<0.0006	<0.0006	<0.0006	0/1
シマジン	mg/l	<0.0003	<0.0003	<0.0003	0/1	<0.0003	<0.0003	<0.0003	0/1	<0.0003	<0.0003	<0.0003	0/1	<0.0003	<0.0003	<0.0003	0/1
チオベンカルブ	mg/l	<0.002	<0.002	<0.002	0/1	<0.002	<0.002	<0.002	0/1	<0.002	<0.002	<0.002	0/1	<0.002	<0.002	<0.002	0/1
ベンゼン	mg/l	<0.001	<0.001	<0.001	0/1	<0.001	<0.001	<0.001	0/1	<0.001	<0.001	<0.001	0/1	<0.001	<0.001	<0.001	0/4
セレン	mg/l	<0.002	<0.002	<0.002	0/1	<0.002	<0.002	<0.002	0/1	<0.002	<0.002	<0.002	0/1	<0.002	<0.002	<0.002	0/4
硝酸性窒素及び亜硝酸性窒素	mg/l	0.58	0.31	0.46	0/4	2.9	2.2	2.5	0/4	2.5	0.77	1.5	0/4	0.52	0.31	0.41	0/8
ふっ素	mg/l	<0.08	<0.08	<0.08	0/4	<0.08	<0.08	<0.08	0/4	<0.08	<0.08	<0.08	0/4	<0.08	<0.08	<0.08	0/8
ほう素	mg/l	<0.02	<0.02	<0.02	0/1	<0.02	<0.02	<0.02	0/1	<0.02	<0.02	<0.02	0/1	<0.02	<0.02	<0.02	0/4
1, 4-ジオキサン	mg/l	<0.005	<0.005	<0.005	0/1	<0.005	<0.005	<0.005	0/1	<0.005	<0.005	<0.005	0/1	<0.005	<0.005	<0.005	0/4
要監視項目(健康)																	
クロロホルム	mg/l	<0.0006	<0.0006	<0.0006	0/1	<0.0006	<0.0006	<0.0006	0/1	<0.0006	<0.0006	<0.0006	0/1	<0.0006	<0.0006	<0.0006	0/1
トランス-1, 2-ジクロロエチレン	mg/l	<0.004	<0.004	<0.004	0/1	<0.004	<0.004	<0.004	0/1	<0.004	<0.004	<0.004	0/1	<0.004	<0.004	<0.004	0/1
1, 2-ジクロロプロパン	mg/l	<0.006	<0.006	<0.006	0/1	<0.006	<0.006	<0.006	0/1	<0.006	<0.006	<0.006	0/1	<0.006	<0.006	<0.006	0/1
p-ジクロロベンゼン	mg/l	<0.02	<0.02	<0.02	0/1	<0.02	<0.02	<0.02	0/1	<0.02	<0.02	<0.02	0/1	<0.02	<0.02	<0.02	0/1
イソキサチオン	mg/l	-	-	-	-	<0.0008	<0.0008	<0.0008	0/1	<0.0008	<0.0008	<0.0008	0/1	-	-	-	-
ダイアジノン	mg/l	-	-	-	-	<0.0005	<0.0005	<0.0005	0/1	<0.0005	<0.0005	<0.0005	0/1	-	-	-	-
フェニトロチオン(MEP)	mg/l	-	-	-	-	<0.0003	<0.0003	<0.0003	0/1	<0.0003	<0.0003	<0.0003	0/1	-	-	-	-
イソプロチオラン	mg/l	-	-	-	-	<0.004	<0.004	<0.004	0/1	<0.004	<0.004	<0.004	0/1	-	-	-	-
オキシ銅(有機銅)	mg/l	<0.004	<0.004	<0.004	0/1	<0.004	<0.004	<0.004	0/1	<0.004	<0.004	<0.004	0/1	<0.004	<0.004	<0.004	0/1
クロロタロニル(TPN)	mg/l	-	-	-	-	<0.005	<0.005	<0.005	0/1	<0.005	<0.005	<0.005	0/1	-	-	-	-
プロピザミド	mg/l	-	-	-	-	<0.0008	<0.0008	<0.0008	0/1	<0.0008	<0.0008	<0.0008	0/1	-	-	-	-

BODの平均値欄の()は75%値を示す。

地点名の後ろの[]は水域類型を示す。

*は総水銀、総砒素が検出されなかったことを示す。

[]の前半は生活環境の保全(BOD等)に係る環境基準の類型を、後半は水生生物の保全に係る環境基準の類型を示す。

M/Nは基準値(又は指針値)に適合しなかった割合(日数)を示す。

市内主要河川水質調査結果(令和2年度)

項目	単位	13 霞川・坂下橋				14 北斗川・北斗橋				15 於御所川・西藏前町矢作川合流点				16 乙川上流・梁野橋[A-生B]			
		最大値	最小値	平均値	M / N	最大値	最小値	平均値	M / N	最大値	最小値	平均値	M / N	最大値	最小値	平均値	M / N
要監視項目(健康)…つづき																	
E P N	mg / l	-	-	-	-	<0.0006	<0.0006	<0.0006	0/1	<0.0006	<0.0006	<0.0006	0/1	-	-	-	-
ジクロロボス(DDVP)	mg / l	-	-	-	-	<0.0008	<0.0008	<0.0008	0/1	<0.0008	<0.0008	<0.0008	0/1	-	-	-	-
フェノバルブ(BPMC)	mg / l	-	-	-	-	<0.003	<0.003	<0.003	0/1	<0.003	<0.003	<0.003	0/1	-	-	-	-
イプロベンボス(IBP)	mg / l	-	-	-	-	<0.0008	<0.0008	<0.0008	0/1	<0.0008	<0.0008	<0.0008	0/1	-	-	-	-
クロロニトロフェン(CNP)	mg / l	-	-	-	-	<0.0001	<0.0001	<0.0001	-/1	<0.0001	<0.0001	<0.0001	-/1	-	-	-	-
トルエン	mg / l	<0.06	<0.06	<0.06	0/1	<0.06	<0.06	<0.06	0/1	<0.06	<0.06	<0.06	0/1	<0.06	<0.06	<0.06	0/1
キシレン	mg / l	<0.04	<0.04	<0.04	0/1	<0.04	<0.04	<0.04	0/1	<0.04	<0.04	<0.04	0/1	<0.04	<0.04	<0.04	0/1
フタル酸ジエチルヘキシル	mg / l	<0.006	<0.006	<0.006	0/1	<0.006	<0.006	<0.006	0/1	<0.006	<0.006	<0.006	0/1	<0.006	<0.006	<0.006	0/1
ニッケル	mg / l	<0.001	<0.001	<0.001	-/1	<0.001	<0.001	<0.001	-/1	<0.001	<0.001	<0.001	-/1	<0.001	<0.001	<0.001	-/1
モリブデン	mg / l	<0.007	<0.007	<0.007	0/1	<0.007	<0.007	<0.007	0/1	<0.007	<0.007	<0.007	0/1	<0.007	<0.007	<0.007	0/1
アンチモン	mg / l	<0.002	<0.002	<0.002	0/1	<0.002	<0.002	<0.002	0/1	<0.002	<0.002	<0.002	0/1	<0.002	<0.002	<0.002	0/1
クロロエチレン(塩化ビニルモノマー)	mg / l	<0.0002	<0.0002	<0.0002	0/1	<0.0002	<0.0002	<0.0002	0/1	<0.0002	<0.0002	<0.0002	0/1	<0.0002	<0.0002	<0.0002	0/1
エピクロロヒドリン	mg / l	<0.00004	<0.00004	<0.00004	0/1	<0.00004	<0.00004	<0.00004	0/1	<0.00004	<0.00004	<0.00004	0/1	<0.00004	<0.00004	<0.00004	0/1
マンガン	mg / l	0.04	0.04	0.04	0/1	0.33	0.12	0.22	2/4	0.23	0.02	0.08	1/4	<0.02	<0.02	<0.02	0/1
ウラン	mg / l	<0.0002	<0.0002	<0.0002	0/1	<0.0002	<0.0002	<0.0002	0/1	<0.0002	<0.0002	<0.0002	0/1	<0.0002	<0.0002	<0.0002	0/1
要監視項目(水生生物)																	
フェノール	mg / l	-	-	-	-	-	-	-	-	-	-	-	-	-	-	-	-
ホルムアルデヒド	mg / l	-	-	-	-	-	-	-	-	-	-	-	-	-	-	-	-
4-t-オクチルフェノール	mg / l	-	-	-	-	-	-	-	-	-	-	-	-	-	-	-	-
アニリン	mg / l	-	-	-	-	-	-	-	-	-	-	-	-	-	-	-	-
2,4-ジクロロフェノール	mg / l	-	-	-	-	-	-	-	-	-	-	-	-	-	-	-	-
その他項目(排水)																	
化学的酸素要求量(COD)	mg / l	6.0	1.8	3.6	-/4	6.0	3.2	4.3	-/4	6.1	3.3	5.0	-/4	3.9	1.3	2.5	-/8
n-ヘキサン抽出物質	mg / l	<0.5	<0.5	<0.5	-/1	<0.5	<0.5	<0.5	-/1	<0.5	<0.5	<0.5	-/1	<0.5	<0.5	<0.5	-/4
全窒素	mg / l	0.78	0.49	0.65	-/4	4.5	2.7	3.5	-/4	3.2	1.0	2.1	-/4	0.58	0.41	0.50	-/8
全燐	mg / l	0.085	0.026	0.052	-/4	0.22	0.13	0.18	-/4	0.50	0.046	0.17	-/4	0.039	0.020	0.025	-/8
フェノール類	mg / l	<0.01	<0.01	<0.01	-/1	<0.01	<0.01	<0.01	-/1	<0.01	<0.01	<0.01	-/1	<0.01	<0.01	<0.01	-/1
銅	mg / l	<0.01	<0.01	<0.01	-/1	<0.01	<0.01	<0.01	-/1	<0.01	<0.01	<0.01	-/1	<0.01	<0.01	<0.01	-/1
溶解性鉄	mg / l	-	-	-	-	-	-	-	-	-	-	-	-	-	-	-	-
溶解性マンガン	mg / l	-	-	-	-	-	-	-	-	-	-	-	-	-	-	-	-
総クロム	mg / l	<0.01	<0.01	<0.01	-/1	<0.01	<0.01	<0.01	-/1	<0.01	<0.01	<0.01	-/1	<0.01	<0.01	<0.01	-/1
電気伝導率	ms / m	11	9.2	10	-/4	19	18	19	-/4	46	13	25	-/4	8.0	5.3	7.1	-/8
陰イオン界面活性剤	mg / l	<0.01	<0.01	<0.01	-/4	0.04	0.01	0.03	-/4	0.02	<0.01	0.01	-/4	0.01	<0.01	0.01	-/8
その他項目(イオン類)																	
アンモニウム性窒素	mg / l	0.03	<0.01	0.02	-/4	1.1	0.21	0.69	-/4	0.74	<0.01	0.20	-/4	0.01	<0.01	0.01	-/8
亜硝酸性窒素	mg / l	<0.01	<0.01	<0.01	-/4	0.20	0.06	0.10	-/4	0.14	0.01	0.05	-/4	<0.01	<0.01	<0.01	-/8
硝酸性窒素	mg / l	0.57	0.30	0.45	-/4	2.7	2.1	2.3	-/4	2.5	0.76	1.5	-/4	0.51	0.30	0.40	-/8
硫酸イオン	mg / l	6.3	6.3	6.3	-/1	13	13	13	-/1	7.1	7.1	7.1	-/1	3.9	3.9	3.9	-/1
塩化物イオン	mg / l	8.7	5.3	6.3	-/4	13	12	13	-/4	54	10	24	-/4	6.8	4.6	5.6	-/8
臭化物イオン	mg / l	<0.1	<0.1	<0.1	-/1	<0.1	<0.1	<0.1	-/1	<0.1	<0.1	<0.1	-/1	<0.1	<0.1	<0.1	-/1
燐酸イオン	mg / l	0.15	0.15	0.15	-/1	0.32	0.32	0.32	-/1	0.11	0.11	0.11	-/1	0.03	0.03	0.03	-/1
ナトリウムイオン	mg / l	8.5	8.5	8.5	-/1	14	14	14	-/1	13	13	13	-/1	5.4	5.4	5.4	-/1
マグネシウムイオン	mg / l	1.1	1.1	1.1	-/1	2.5	2.5	2.5	-/1	1.3	1.3	1.3	-/1	0.6	0.6	0.6	-/1
カリウムイオン	mg / l	2.2	2.2	2.2	-/1	3.8	3.8	3.8	-/1	5.4	5.4	5.4	-/1	1.2	1.2	1.2	-/1
カルシウムイオン	mg / l	10	10	10	-/1	16	16	16	-/1	9.5	9.5	9.5	-/1	4.8	4.8	4.8	-/1
その他項目(トリハロメタン生成能)																	
ブロモジクロロメタン生成能	mg / l	-	-	-	-	-	-	-	-	-	-	-	-	-	-	-	-
クロロホルム生成能	mg / l	-	-	-	-	-	-	-	-	-	-	-	-	-	-	-	-
ジブロモクロロメタン生成能	mg / l	-	-	-	-	-	-	-	-	-	-	-	-	-	-	-	-
ブロモホルム生成能	mg / l	-	-	-	-	-	-	-	-	-	-	-	-	-	-	-	-
トリハロメタン生成能	mg / l	-	-	-	-	-	-	-	-	-	-	-	-	-	-	-	-

BODの平均値欄の()は75%値を示す。

地点名の後ろの[]は水域類型を示す。

*は総水銀、総クロムが検出されなかったことを示す。

[]の前半は生活環境の保全(BOD等)に係る環境基準の類型を、後半は水生生物の保全に係る環境基準の類型を示す。

M/Nは基準値(又は指針値)に適合しなかった割合(日数)を示す。

市内主要河川水質調査結果(令和2年度)

項目	単位	17 乙川下流・吹矢橋[A-生B]				18 早川・八帖町乙川合流点				19 伊賀川・竹千代橋				20 伊賀川・稲熊橋			
		最大値	最小値	平均値	M/N	最大値	最小値	平均値	M/N	最大値	最小値	平均値	M/N	最大値	最小値	平均値	M/N
気温		33.0	8.0	20.7	-/8	29.0	2.0	16.8	-/4	32.0	6.0	17.7	-/8	30.2	7.0	19.3	-/4
水温		25.0	5.2	16.2	-/8	25.5	10.5	18.6	-/4	26.1	7.0	15.8	-/8	23.6	5.5	15.2	-/4
基準項目(生活環境)																	
水素イオン濃度(pH)		7.4	7.0	7.2	0/8	7.7	7.3	7.5	-/4	7.6	7.3	7.5	-/8	7.4	7.2	7.3	-/4
生物化学的酸素要求量(BOD)	mg/l	0.9	<0.5	0.6(0.5)	0/8	2.7	0.8	1.7(2.0)	-/4	3.4	<0.5	1.1(0.9)	-/8	1.3	0.7	1.0(1.0)	-/4
浮遊物質(SS)	mg/l	8	1	4	0/8	4	2	3	-/4	16	<1	5	-/8	20	1	8	-/4
溶存酸素量(DO)	mg/l	12	7.4	10	1/8	9.0	5.5	7.8	-/4	11	7.7	9.4	-/8	12	8.6	10	-/4
大腸菌群数	MPN/100ml	22000	2200	11000	4/4	170000	130000	150000	-/2	170000	1300	86000	-/2	70000	7000	39000	-/2
基準項目(水生生物)																	
全亜鉛	mg/l	0.006	<0.001	0.003	0/4	0.042	0.019	0.029	-/4	<0.001	<0.001	<0.001	-/1	<0.001	<0.001	<0.001	-/1
ノニルフェノール	mg/l	-	-	-	-	-	-	-	-	-	-	-	-	-	-	-	-
直鎖アルキルベンゼンスルホン酸及びその塩(LAS)	mg/l	-	-	-	-	-	-	-	-	-	-	-	-	-	-	-	-
基準項目(健康)																	
カドミウム	mg/l	<0.0005	<0.0005	<0.0005	0/4	<0.0005	<0.0005	<0.0005	0/1	<0.0005	<0.0005	<0.0005	0/1	<0.0005	<0.0005	<0.0005	0/1
全シアン	mg/l	N.D.	N.D.	N.D.	0/1	N.D.	N.D.	N.D.	0/1	N.D.	N.D.	N.D.	0/1	N.D.	N.D.	N.D.	0/1
鉛	mg/l	<0.005	<0.005	<0.005	0/4	<0.005	<0.005	<0.005	0/1	<0.005	<0.005	<0.005	0/1	<0.005	<0.005	<0.005	0/1
六価クロム	mg/l	*<0.01	*<0.01	*<0.01	0/4	*<0.01	*<0.01	*<0.01	0/1	*<0.01	*<0.01	*<0.01	0/1	*<0.01	*<0.01	*<0.01	0/1
砒素	mg/l	<0.005	<0.005	<0.005	0/4	<0.005	<0.005	<0.005	0/1	<0.005	<0.005	<0.005	0/1	<0.005	<0.005	<0.005	0/1
総水銀	mg/l	<0.0005	<0.0005	<0.0005	0/4	<0.0005	<0.0005	<0.0005	0/1	<0.0005	<0.0005	<0.0005	0/1	<0.0005	<0.0005	<0.0005	0/1
アルキル水銀	mg/l	*N.D.	*N.D.	*N.D.	0/1	*N.D.	*N.D.	*N.D.	0/1	*N.D.	*N.D.	*N.D.	0/1	*N.D.	*N.D.	*N.D.	0/1
PCB	mg/l	N.D.	N.D.	N.D.	0/1	N.D.	N.D.	N.D.	0/1	N.D.	N.D.	N.D.	0/1	N.D.	N.D.	N.D.	0/1
ジクロロメタン	mg/l	<0.002	<0.002	<0.002	0/4	<0.002	<0.002	<0.002	0/1	<0.002	<0.002	<0.002	0/1	<0.002	<0.002	<0.002	0/1
四塩化炭素	mg/l	<0.0002	<0.0002	<0.0002	0/4	<0.0002	<0.0002	<0.0002	0/1	<0.0002	<0.0002	<0.0002	0/1	<0.0002	<0.0002	<0.0002	0/1
1, 2-ジクロロエタン	mg/l	<0.0004	<0.0004	<0.0004	0/4	<0.0004	<0.0004	<0.0004	0/1	<0.0004	<0.0004	<0.0004	0/1	<0.0004	<0.0004	<0.0004	0/1
1, 1-ジクロロエチレン	mg/l	<0.01	<0.01	<0.01	0/4	<0.01	<0.01	<0.01	0/1	<0.01	<0.01	<0.01	0/1	<0.01	<0.01	<0.01	0/1
シス-1, 2-ジクロロエチレン	mg/l	<0.004	<0.004	<0.004	0/4	<0.004	<0.004	<0.004	0/1	<0.004	<0.004	<0.004	0/1	<0.004	<0.004	<0.004	0/1
1, 1, 1-トリクロロエタン	mg/l	<0.1	<0.1	<0.1	0/4	<0.1	<0.1	<0.1	0/1	<0.1	<0.1	<0.1	0/1	<0.1	<0.1	<0.1	0/1
1, 1, 2-トリクロロエタン	mg/l	<0.0006	<0.0006	<0.0006	0/4	<0.0006	<0.0006	<0.0006	0/1	<0.0006	<0.0006	<0.0006	0/1	<0.0006	<0.0006	<0.0006	0/1
トリクロロエチレン	mg/l	<0.001	<0.001	<0.001	0/4	<0.001	<0.001	<0.001	0/1	<0.001	<0.001	<0.001	0/1	<0.001	<0.001	<0.001	0/1
テトラクロロエチレン	mg/l	<0.0005	<0.0005	<0.0005	0/4	<0.0005	<0.0005	<0.0005	0/1	<0.0005	<0.0005	<0.0005	0/1	<0.0005	<0.0005	<0.0005	0/1
1, 3-ジクロロプロペン	mg/l	<0.0002	<0.0002	<0.0002	0/4	<0.0002	<0.0002	<0.0002	0/1	<0.0002	<0.0002	<0.0002	0/1	<0.0002	<0.0002	<0.0002	0/1
チウラム	mg/l	<0.0006	<0.0006	<0.0006	0/1	<0.0006	<0.0006	<0.0006	0/1	<0.0006	<0.0006	<0.0006	0/1	<0.0006	<0.0006	<0.0006	0/1
シマジン	mg/l	<0.0003	<0.0003	<0.0003	0/1	<0.0003	<0.0003	<0.0003	0/1	<0.0003	<0.0003	<0.0003	0/1	<0.0003	<0.0003	<0.0003	0/1
チオベンカルブ	mg/l	<0.002	<0.002	<0.002	0/1	<0.002	<0.002	<0.002	0/1	<0.002	<0.002	<0.002	0/1	<0.002	<0.002	<0.002	0/1
ベンゼン	mg/l	<0.001	<0.001	<0.001	0/4	<0.001	<0.001	<0.001	0/1	<0.001	<0.001	<0.001	0/1	<0.001	<0.001	<0.001	0/1
セレン	mg/l	<0.002	<0.002	<0.002	0/4	<0.002	<0.002	<0.002	0/1	<0.002	<0.002	<0.002	0/1	<0.002	<0.002	<0.002	0/1
硝酸性窒素及び亜硝酸性窒素	mg/l	0.98	0.70	0.80	0/8	1.8	1.0	1.5	0/4	1.7	0.67	1.2	0/8	1.2	0.79	0.96	0/4
ふっ素	mg/l	<0.08	<0.08	<0.08	0/8	<0.08	<0.08	<0.08	0/4	0.10	<0.08	0.08	0/8	<0.08	<0.08	<0.08	0/4
ほう素	mg/l	<0.02	<0.02	<0.02	0/4	0.02	0.02	0.02	0/1	0.05	0.05	0.05	0/1	0.03	0.03	0.03	0/1
1, 4-ジオキサン	mg/l	<0.005	<0.005	<0.005	0/4	0.026	<0.005	0.016	0/4	<0.005	<0.005	<0.005	0/1	<0.005	<0.005	<0.005	0/1
要監視項目(健康)																	
クロロホルム	mg/l	<0.0006	<0.0006	<0.0006	0/1	<0.0006	<0.0006	<0.0006	0/1	<0.0006	<0.0006	<0.0006	0/1	<0.0006	<0.0006	<0.0006	0/1
トランス-1, 2-ジクロロエチレン	mg/l	<0.004	<0.004	<0.004	0/1	<0.004	<0.004	<0.004	0/1	<0.004	<0.004	<0.004	0/1	<0.004	<0.004	<0.004	0/1
1, 2-ジクロロプロパン	mg/l	<0.006	<0.006	<0.006	0/1	<0.006	<0.006	<0.006	0/1	<0.006	<0.006	<0.006	0/1	<0.006	<0.006	<0.006	0/1
p-ジクロロベンゼン	mg/l	<0.02	<0.02	<0.02	0/1	<0.02	<0.02	<0.02	0/1	<0.02	<0.02	<0.02	0/1	<0.02	<0.02	<0.02	0/1
イソキサチオン	mg/l	-	-	-	-	<0.0008	<0.0008	<0.0008	0/1	-	-	-	-	<0.0008	<0.0008	<0.0008	0/1
ダイアジノン	mg/l	-	-	-	-	<0.0005	<0.0005	<0.0005	0/1	-	-	-	-	<0.0005	<0.0005	<0.0005	0/1
フェニトロチオン(MEP)	mg/l	-	-	-	-	<0.0003	<0.0003	<0.0003	0/1	-	-	-	-	<0.0003	<0.0003	<0.0003	0/1
イソプロチオラン	mg/l	-	-	-	-	<0.004	<0.004	<0.004	0/1	-	-	-	-	<0.004	<0.004	<0.004	0/1
オキシ銅(有機銅)	mg/l	<0.004	<0.004	<0.004	0/1	<0.004	<0.004	<0.004	0/1	<0.004	<0.004	<0.004	0/1	<0.004	<0.004	<0.004	0/1
クロロタロニル(TPN)	mg/l	-	-	-	-	<0.005	<0.005	<0.005	0/1	-	-	-	-	<0.005	<0.005	<0.005	0/1
プロピザミド	mg/l	-	-	-	-	<0.0008	<0.0008	<0.0008	0/1	-	-	-	-	<0.0008	<0.0008	<0.0008	0/1

BODの平均値欄の()は75%値を示す。

地点名の後ろの[]は水域類型を示す。

*は総水銀、総砒素が検出されなかったことを示す。

[]の前半は生活環境の保全(BOD等)に係る環境基準の類型を、後半は水生生物の保全に係る環境基準の類型を示す。

M/Nは基準値(又は指針値)に適合しなかった割合(日数)を示す。

市内主要河川水質調査結果(令和2年度)

項目	単位	17 乙川下流・吹矢橋[A-生B]				18 早川・八帖町乙川合流点				19 伊賀川・竹千代橋				20 伊賀川・稲熊橋			
		最大値	最小値	平均値	M/N	最大値	最小値	平均値	M/N	最大値	最小値	平均値	M/N	最大値	最小値	平均値	M/N
要監視項目(健康)…つづき																	
EPN	mg/l	-	-	-	-	<0.0006	<0.0006	<0.0006	0/1	-	-	-	-	<0.0006	<0.0006	<0.0006	0/1
ジクロロボス(DDVP)	mg/l	-	-	-	-	<0.0008	<0.0008	<0.0008	0/1	-	-	-	-	<0.0008	<0.0008	<0.0008	0/1
フェノバルブ(BPMC)	mg/l	-	-	-	-	<0.003	<0.003	<0.003	0/1	-	-	-	-	<0.003	<0.003	<0.003	0/1
イプロベンホス(IBP)	mg/l	-	-	-	-	<0.0008	<0.0008	<0.0008	0/1	-	-	-	-	<0.0008	<0.0008	<0.0008	0/1
クロルニトロフェン(CNP)	mg/l	-	-	-	-	<0.0001	<0.0001	<0.0001	-/1	-	-	-	-	<0.0001	<0.0001	<0.0001	-/1
トルエン	mg/l	<0.06	<0.06	<0.06	0/1	<0.06	<0.06	<0.06	0/1	<0.06	<0.06	<0.06	0/1	<0.06	<0.06	<0.06	0/1
キシレン	mg/l	<0.04	<0.04	<0.04	0/1	<0.04	<0.04	<0.04	0/1	<0.04	<0.04	<0.04	0/1	<0.04	<0.04	<0.04	0/1
フタル酸ジエチルヘキシル	mg/l	<0.006	<0.006	<0.006	0/1	<0.006	<0.006	<0.006	0/1	<0.006	<0.006	<0.006	0/1	<0.006	<0.006	<0.006	0/1
ニッケル	mg/l	<0.001	<0.001	<0.001	-/1	<0.001	<0.001	<0.001	-/1	<0.001	<0.001	<0.001	-/1	<0.001	<0.001	<0.001	-/1
モリブデン	mg/l	<0.007	<0.007	<0.007	0/1	<0.007	<0.007	<0.007	0/1	<0.007	<0.007	<0.007	0/1	<0.007	<0.007	<0.007	0/1
アンチモン	mg/l	<0.002	<0.002	<0.002	0/1	0.007	<0.002	0.004	0/1	<0.002	<0.002	<0.002	0/1	<0.002	<0.002	<0.002	0/1
クロロエチレン(塩化ビニルモノマー)	mg/l	<0.0002	<0.0002	<0.0002	0/1	<0.0002	<0.0002	<0.0002	0/1	<0.0002	<0.0002	<0.0002	0/1	<0.0002	<0.0002	<0.0002	0/1
エピクロロヒドリン	mg/l	<0.00004	<0.00004	<0.00004	0/1	<0.00004	<0.00004	<0.00004	0/1	<0.00004	<0.00004	<0.00004	0/1	<0.00004	<0.00004	<0.00004	0/1
マンガン	mg/l	0.03	0.03	0.03	0/1	0.02	0.02	0.02	0/1	0.08	0.08	0.08	0/1	0.16	0.10	0.13	0/4
ウラン	mg/l	<0.0002	<0.0002	<0.0002	0/1	<0.0002	<0.0002	<0.0002	0/1	<0.0002	<0.0002	<0.0002	0/1	<0.0002	<0.0002	<0.0002	0/1
要監視項目(水生生物)																	
フェノール	mg/l	-	-	-	-	-	-	-	-	-	-	-	-	-	-	-	-
ホルムアルデヒド	mg/l	-	-	-	-	-	-	-	-	-	-	-	-	-	-	-	-
4-t-オクチルフェノール	mg/l	-	-	-	-	-	-	-	-	-	-	-	-	-	-	-	-
アニリン	mg/l	-	-	-	-	-	-	-	-	-	-	-	-	-	-	-	-
2,4-ジクロロフェノール	mg/l	-	-	-	-	-	-	-	-	-	-	-	-	-	-	-	-
その他項目(排水)																	
化学的酸素要求量(COD)	mg/l	3.8	1.7	2.7	-/8	4.1	2.9	3.4	-/4	5.8	2.4	3.7	-/8	5.3	2.9	4.0	-/4
n-ヘキサン抽出物質	mg/l	<0.5	<0.5	<0.5	-/4	<0.5	<0.5	<0.5	-/1	<0.5	<0.5	<0.5	-/1	<0.5	<0.5	<0.5	-/1
全窒素	mg/l	1.1	0.71	0.91	-/8	2.4	1.2	1.8	-/4	2.3	1.2	1.7	-/8	2.0	1.2	1.5	-/4
全燐	mg/l	0.063	0.024	0.035	-/8	0.34	0.073	0.19	-/4	0.13	0.045	0.071	-/8	0.092	0.076	0.084	-/4
フェノール類	mg/l	<0.01	<0.01	<0.01	-/1	<0.01	<0.01	<0.01	-/1	<0.01	<0.01	<0.01	-/1	<0.01	<0.01	<0.01	-/1
銅	mg/l	<0.01	<0.01	<0.01	-/1	<0.01	<0.01	<0.01	-/1	<0.01	<0.01	<0.01	-/1	<0.01	<0.01	<0.01	-/1
溶解性鉄	mg/l	-	-	-	-	-	-	-	-	-	-	-	-	-	-	-	-
溶解性マンガン	mg/l	-	-	-	-	-	-	-	-	-	-	-	-	-	-	-	-
総クロム	mg/l	<0.01	<0.01	<0.01	-/1	<0.01	<0.01	<0.01	-/1	<0.01	<0.01	<0.01	-/1	<0.01	<0.01	<0.01	-/1
電気伝導率	ms/m	12	7.1	9.7	-/8	24	16	21	-/4	22	10	19	-/8	20	14	17	-/4
陰イオン界面活性剤	mg/l	0.02	<0.01	0.01	-/8	0.02	<0.01	0.01	-/4	0.04	<0.01	0.02	-/8	0.02	0.01	0.01	-/4
その他項目(イオン類)																	
アンモニウム窒素	mg/l	0.04	<0.01	0.02	-/8	0.24	0.08	0.14	-/4	0.36	0.02	0.14	0/8	0.64	0.12	0.34	0/4
亜硝酸性窒素	mg/l	<0.01	<0.01	<0.01	-/8	0.02	0.01	0.02	-/4	0.05	0.01	0.03	0/8	0.03	0.01	0.02	0/4
硝酸性窒素	mg/l	0.97	0.69	0.79	-/8	1.8	1.0	1.5	-/4	1.6	0.64	1.2	0/8	1.1	0.78	0.92	0/4
硫酸イオン	mg/l	9.0	9.0	9.0	-/1	13	13	13	-/1	16	16	16	0/1	14	14	14	0/1
塩化物イオン	mg/l	9.6	5.2	7.6	-/8	28	8.0	19	-/4	14	7.3	11	0/8	13	7.6	10	0/4
臭化物イオン	mg/l	<0.1	<0.1	<0.1	-/1	<0.1	<0.1	<0.1	-/1	<0.1	<0.1	<0.1	0/1	<0.1	<0.1	<0.1	0/1
燐酸イオン	mg/l	0.05	0.05	0.05	-/1	0.29	0.29	0.29	-/1	0.14	0.14	0.14	0/1	0.09	0.09	0.09	0/1
ナトリウムイオン	mg/l	5.6	5.6	5.6	-/1	19	19	19	-/1	15	15	15	0/1	11	11	11	0/1
マグネシウムイオン	mg/l	1.2	1.2	1.2	-/1	1.7	1.7	1.7	-/1	2.0	2.0	2.0	0/1	1.5	1.5	1.5	0/1
カリウムイオン	mg/l	1.7	1.7	1.7	-/1	3.6	3.6	3.6	-/1	4.0	4.0	4.0	0/1	2.8	2.8	2.8	0/1
カルシウムイオン	mg/l	7.2	7.2	7.2	-/1	21	21	21	-/1	23	23	23	0/1	17	17	17	0/1
その他項目(トリハロメタン生成能)																	
ブロモジクロロメタン生成能	mg/l	-	-	-	-	-	-	-	-	-	-	-	-	-	-	-	-
クロロホルム生成能	mg/l	-	-	-	-	-	-	-	-	-	-	-	-	-	-	-	-
ジブロモクロロメタン生成能	mg/l	-	-	-	-	-	-	-	-	-	-	-	-	-	-	-	-
ブロモホルム生成能	mg/l	-	-	-	-	-	-	-	-	-	-	-	-	-	-	-	-
トリハロメタン生成能	mg/l	-	-	-	-	-	-	-	-	-	-	-	-	-	-	-	-

BODの平均値欄の()は75%値を示す。

地点名の後ろの[]は水域類型を示す。

*は総水銀、総クロムが検出されなかったことを示す。

[]の前半は生活環境の保全(BOD等)に係る環境基準の類型を、後半は水生生物の保全に係る環境基準の類型を示す。

M/Nは基準値(又は指針値)に適合しなかった割合(日数)を示す。

市内主要河川水質調査結果(令和2年度)

項目	単位	21 真福寺川・御蔵橋				22 青木川・新青木橋				23 六斗目川・大平町乙川合流点				24 広田川・中島橋			
		最大値	最小値	平均値	M/N	最大値	最小値	平均値	M/N	最大値	最小値	平均値	M/N	最大値	最小値	平均値	M/N
気温		32.1	11.0	20.9	-/4	34.0	7.0	18.1	-/8	32.4	6.0	21.5	-/4	29.0	3.5	21.4	-/4
水温		25.8	4.8	16.0	-/4	25.8	6.8	15.3	-/8	30.6	8.9	20.5	-/4	28.8	5.2	19.8	-/4
基準項目(生活環境)																	
水素イオン濃度(pH)		7.6	7.4	7.5	-/4	7.6	7.3	7.5	-/8	8.8	7.3	7.8	-/4	7.3	7.0	7.1	-/4
生物化学的酸素要求量(BOD)	mg/l	0.8	<0.5	0.6(0.6)	-/4	1.6	<0.5	0.7(0.8)	-/8	1.8	0.7	1.2(1.3)	-/4	1.2	0.6	0.9(1.2)	-/4
浮遊物質(SS)	mg/l	4	1	2	-/4	20	<1	7	-/8	8	1	4	-/4	11	1	4	-/4
溶存酸素量(DO)	mg/l	11	8.0	9.9	-/4	11	8.5	9.6	-/8	10	10	10	-/4	10	7.9	8.8	-/4
大腸菌群数	MPN/100ml	13000	2300	7700	-/2	110000	3000	57000	-/2	23000	17000	20000	-/2	50000	1300	26000	-/2
基準項目(水生生物)																	
全亜鉛	mg/l	0.007	0.001	0.003	-/4	<0.001	<0.001	<0.001	-/1	0.006	0.006	0.006	-/1	0.015	0.004	0.009	-/4
ノニルフェノール	mg/l	-	-	-	-	-	-	-	-	-	-	-	-	-	-	-	-
直鎖アルキルベンゼンスルホン酸及びその塩(LAS)	mg/l	-	-	-	-	-	-	-	-	-	-	-	-	-	-	-	-
基準項目(健康)																	
カドミウム	mg/l	<0.0005	<0.0005	<0.0005	0/1	<0.0005	<0.0005	<0.0005	0/1	<0.0005	<0.0005	<0.0005	0/1	<0.0005	<0.0005	<0.0005	0/1
全シアン	mg/l	N.D.	N.D.	N.D.	0/1	N.D.	N.D.	N.D.	0/1	N.D.	N.D.	N.D.	0/1	N.D.	N.D.	N.D.	0/1
鉛	mg/l	<0.005	<0.005	<0.005	0/1	<0.005	<0.005	<0.005	0/1	<0.005	<0.005	<0.005	0/1	<0.005	<0.005	<0.005	0/1
六価クロム	mg/l	*<0.01	*<0.01	*<0.01	0/1	*<0.01	*<0.01	*<0.01	0/1	*<0.01	*<0.01	*<0.01	0/1	*<0.01	*<0.01	*<0.01	0/1
砒素	mg/l	<0.005	<0.005	<0.005	0/1	<0.005	<0.005	<0.005	0/1	<0.005	<0.005	<0.005	0/1	<0.005	<0.005	<0.005	0/1
総水銀	mg/l	<0.0005	<0.0005	<0.0005	0/1	<0.0005	<0.0005	<0.0005	0/1	<0.0005	<0.0005	<0.0005	0/1	<0.0005	<0.0005	<0.0005	0/1
アルキル水銀	mg/l	*N.D.	*N.D.	*N.D.	0/1	*N.D.	*N.D.	*N.D.	0/1	*N.D.	*N.D.	*N.D.	0/1	*N.D.	*N.D.	*N.D.	0/1
PCB	mg/l	N.D.	N.D.	N.D.	0/1	N.D.	N.D.	N.D.	0/1	N.D.	N.D.	N.D.	0/1	N.D.	N.D.	N.D.	0/1
ジクロロメタン	mg/l	<0.002	<0.002	<0.002	0/1	<0.002	<0.002	<0.002	0/1	<0.002	<0.002	<0.002	0/1	<0.002	<0.002	<0.002	0/1
四塩化炭素	mg/l	<0.0002	<0.0002	<0.0002	0/1	<0.0002	<0.0002	<0.0002	0/1	<0.0002	<0.0002	<0.0002	0/1	<0.0002	<0.0002	<0.0002	0/1
1, 2-ジクロロエタン	mg/l	<0.0004	<0.0004	<0.0004	0/1	<0.0004	<0.0004	<0.0004	0/1	<0.0004	<0.0004	<0.0004	0/1	<0.0004	<0.0004	<0.0004	0/1
1, 1-ジクロロエチレン	mg/l	<0.01	<0.01	<0.01	0/1	<0.01	<0.01	<0.01	0/1	<0.01	<0.01	<0.01	0/1	<0.01	<0.01	<0.01	0/1
シス-1, 2-ジクロロエチレン	mg/l	<0.004	<0.004	<0.004	0/1	<0.004	<0.004	<0.004	0/1	<0.004	<0.004	<0.004	0/1	<0.004	<0.004	<0.004	0/1
1, 1, 1-トリクロロエタン	mg/l	<0.1	<0.1	<0.1	0/1	<0.1	<0.1	<0.1	0/1	<0.1	<0.1	<0.1	0/1	<0.1	<0.1	<0.1	0/1
1, 1, 2-トリクロロエタン	mg/l	<0.0006	<0.0006	<0.0006	0/1	<0.0006	<0.0006	<0.0006	0/1	<0.0006	<0.0006	<0.0006	0/1	<0.0006	<0.0006	<0.0006	0/1
トリクロロエチレン	mg/l	<0.001	<0.001	<0.001	0/1	<0.001	<0.001	<0.001	0/1	<0.001	<0.001	<0.001	0/1	<0.001	<0.001	<0.001	0/1
テトラクロロエチレン	mg/l	<0.0005	<0.0005	<0.0005	0/1	<0.0005	<0.0005	<0.0005	0/1	<0.0005	<0.0005	<0.0005	0/1	<0.0005	<0.0005	<0.0005	0/1
1, 3-ジクロロプロペン	mg/l	<0.0002	<0.0002	<0.0002	0/1	<0.0002	<0.0002	<0.0002	0/1	<0.0002	<0.0002	<0.0002	0/1	<0.0002	<0.0002	<0.0002	0/1
チウラム	mg/l	<0.0006	<0.0006	<0.0006	0/1	<0.0006	<0.0006	<0.0006	0/1	<0.0006	<0.0006	<0.0006	0/1	<0.0006	<0.0006	<0.0006	0/1
シマジン	mg/l	<0.0003	<0.0003	<0.0003	0/1	<0.0003	<0.0003	<0.0003	0/1	<0.0003	<0.0003	<0.0003	0/1	<0.0003	<0.0003	<0.0003	0/1
チオベンカルブ	mg/l	<0.002	<0.002	<0.002	0/1	<0.002	<0.002	<0.002	0/1	<0.002	<0.002	<0.002	0/1	<0.002	<0.002	<0.002	0/1
ベンゼン	mg/l	<0.001	<0.001	<0.001	0/1	<0.001	<0.001	<0.001	0/1	<0.001	<0.001	<0.001	0/1	<0.001	<0.001	<0.001	0/1
セレン	mg/l	<0.002	<0.002	<0.002	0/1	<0.002	<0.002	<0.002	0/1	<0.002	<0.002	<0.002	0/1	<0.002	<0.002	<0.002	0/1
硝酸性窒素及び亜硝酸性窒素	mg/l	0.98	0.41	0.64	0/4	0.80	0.53	0.64	0/8	5.7	2.6	3.8	0/4	1.2	0.86	1.1	0/4
ふっ素	mg/l	<0.08	<0.08	<0.08	0/4	<0.08	<0.08	<0.08	0/8	0.08	<0.08	0.08	0/4	0.12	0.08	0.10	0/4
ほう素	mg/l	<0.02	<0.02	<0.02	0/1	<0.02	<0.02	<0.02	0/1	0.02	0.02	0.02	0/1	0.05	0.05	0.05	0/1
1, 4-ジオキサン	mg/l	<0.005	<0.005	<0.005	0/1	<0.005	<0.005	<0.005	0/1	<0.005	<0.005	<0.005	0/1	<0.005	<0.005	<0.005	0/1
要監視項目(健康)																	
クロロホルム	mg/l	<0.0006	<0.0006	<0.0006	0/1	<0.0006	<0.0006	<0.0006	0/1	<0.0006	<0.0006	<0.0006	0/1	<0.0006	<0.0006	<0.0006	0/1
トランス-1, 2-ジクロロエチレン	mg/l	<0.004	<0.004	<0.004	0/1	<0.004	<0.004	<0.004	0/1	<0.004	<0.004	<0.004	0/1	<0.004	<0.004	<0.004	0/1
1, 2-ジクロロプロパン	mg/l	<0.006	<0.006	<0.006	0/1	<0.006	<0.006	<0.006	0/1	<0.006	<0.006	<0.006	0/1	<0.006	<0.006	<0.006	0/1
p-ジクロロベンゼン	mg/l	<0.02	<0.02	<0.02	0/1	<0.02	<0.02	<0.02	0/1	<0.02	<0.02	<0.02	0/1	<0.02	<0.02	<0.02	0/1
イソキサチオン	mg/l	<0.0008	<0.0008	<0.0008	0/1	<0.0008	<0.0008	<0.0008	0/1	<0.0008	<0.0008	<0.0008	0/1	<0.0008	<0.0008	<0.0008	0/1
ダイアジノン	mg/l	<0.0005	<0.0005	<0.0005	0/1	<0.0005	<0.0005	<0.0005	0/1	<0.0005	<0.0005	<0.0005	0/1	<0.0005	<0.0005	<0.0005	0/1
フェニトロチオン(MEP)	mg/l	<0.0003	<0.0003	<0.0003	0/1	<0.0003	<0.0003	<0.0003	0/1	<0.0003	<0.0003	<0.0003	0/1	<0.0003	<0.0003	<0.0003	0/1
イソプロチオラン	mg/l	<0.004	<0.004	<0.004	0/1	<0.004	<0.004	<0.004	0/1	<0.004	<0.004	<0.004	0/1	<0.004	<0.004	<0.004	0/1
オキシ銅(有機銅)	mg/l	<0.004	<0.004	<0.004	0/1	<0.004	<0.004	<0.004	0/1	<0.004	<0.004	<0.004	0/1	<0.004	<0.004	<0.004	0/1
クロロタロニル(TPN)	mg/l	<0.005	<0.005	<0.005	0/1	<0.005	<0.005	<0.005	0/1	<0.005	<0.005	<0.005	0/1	<0.005	<0.005	<0.005	0/1
プロピザミド	mg/l	<0.0008	<0.0008	<0.0008	0/1	<0.0008	<0.0008	<0.0008	0/1	<0.0008	<0.0008	<0.0008	0/1	<0.0008	<0.0008	<0.0008	0/1

BODの平均値欄の()は75%値を示す。

地点名の後ろの[]は水域類型を示す。

*は総水銀、総鉛が検出されなかったことを示す。

[]の前半は生活環境の保全(BOD等)に係る環境基準の類型を、後半は水生生物の保全に係る環境基準の類型を示す。

M/Nは基準値(又は指針値)に適合しなかった割合(日数)を示す。

市内主要河川水質調査結果(令和2年度)

項目	単位	21 真福寺川・御蔵橋				22 青木川・新青木橋				23 六斗目川・大平町乙川合流点				24 広田川・中島橋			
		最大値	最小値	平均値	M / N	最大値	最小値	平均値	M / N	最大値	最小値	平均値	M / N	最大値	最小値	平均値	M / N
要監視項目(健康)…つづき																	
E P N	mg / l	<0.0006	<0.0006	<0.0006	0/1	<0.0006	<0.0006	<0.0006	0/1	<0.0006	<0.0006	<0.0006	0/1	<0.0006	<0.0006	<0.0006	0/1
ジクロロボス(DDVP)	mg / l	<0.0008	<0.0008	<0.0008	0/1	<0.0008	<0.0008	<0.0008	0/1	<0.0008	<0.0008	<0.0008	0/1	<0.0008	<0.0008	<0.0008	0/1
フェノバルブ(BPMC)	mg / l	<0.003	<0.003	<0.003	0/1	<0.003	<0.003	<0.003	0/1	<0.003	<0.003	<0.003	0/1	<0.003	<0.003	<0.003	0/1
イプロベンホス(IPP)	mg / l	<0.0008	<0.0008	<0.0008	0/1	<0.0008	<0.0008	<0.0008	0/1	<0.0008	<0.0008	<0.0008	0/1	<0.0008	<0.0008	<0.0008	0/1
クロロニトロフェン(CNP)	mg / l	<0.0001	<0.0001	<0.0001	-/1	<0.0001	<0.0001	<0.0001	-/1	<0.0001	<0.0001	<0.0001	-/1	<0.0001	<0.0001	<0.0001	-/1
トルエン	mg / l	<0.06	<0.06	<0.06	0/1	<0.06	<0.06	<0.06	0/1	<0.06	<0.06	<0.06	0/1	<0.06	<0.06	<0.06	0/1
キシレン	mg / l	<0.04	<0.04	<0.04	0/1	<0.04	<0.04	<0.04	0/1	<0.04	<0.04	<0.04	0/1	<0.04	<0.04	<0.04	0/1
フタル酸ジエチルヘキシル	mg / l	<0.006	<0.006	<0.006	0/1	<0.006	<0.006	<0.006	0/1	<0.006	<0.006	<0.006	0/1	<0.006	<0.006	<0.006	0/1
ニッケル	mg / l	<0.0002	<0.0002	<0.0002	-/1	<0.0002	<0.0002	<0.0002	-/1	<0.0002	<0.0002	<0.0002	-/1	<0.0002	<0.0002	<0.0002	-/1
モリブデン	mg / l	<0.00004	<0.00004	<0.00004	0/1	<0.00004	<0.00004	<0.00004	0/1	<0.00004	<0.00004	<0.00004	0/1	<0.00004	<0.00004	<0.00004	0/1
アンチモン	mg / l	<0.001	<0.001	<0.001	0/1	<0.001	<0.001	<0.001	0/1	<0.001	<0.001	<0.001	0/1	<0.001	<0.001	<0.001	0/1
クロロエチレン(塩化ビニルモノマー)	mg / l	<0.007	<0.007	<0.007	0/1	<0.007	<0.007	<0.007	0/1	<0.007	<0.007	<0.007	0/1	<0.007	<0.007	<0.007	0/1
エピクロロヒドリン	mg / l	<0.002	<0.002	<0.002	0/1	<0.002	<0.002	<0.002	0/1	<0.002	<0.002	<0.002	0/1	<0.002	<0.002	<0.002	0/1
マンガン	mg / l	0.08	0.08	0.08	0/1	0.06	0.06	0.06	0/1	0.06	0.06	0.06	0/1	0.32	0.12	0.20	1/4
ウラン	mg / l	<0.0002	<0.0002	<0.0002	0/1	<0.0002	<0.0002	<0.0002	0/1	<0.0002	<0.0002	<0.0002	0/1	<0.0002	<0.0002	<0.0002	0/1
要監視項目(水生生物)																	
フェノール	mg / l	-	-	-	-	-	-	-	-	-	-	-	-	-	-	-	-
ホルムアルデヒド	mg / l	-	-	-	-	-	-	-	-	-	-	-	-	-	-	-	-
4-t-オクチルフェノール	mg / l	-	-	-	-	-	-	-	-	-	-	-	-	-	-	-	-
アニリン	mg / l	-	-	-	-	-	-	-	-	-	-	-	-	-	-	-	-
2,4-ジクロロフェノール	mg / l	-	-	-	-	-	-	-	-	-	-	-	-	-	-	-	-
その他項目(排水)																	
化学的酸素要求量(COD)	mg / l	4.2	2.7	3.5	-/4	5.4	1.9	3.6	-/8	5.4	3.3	4.2	-/4	4.9	3.4	3.9	-/4
n-ヘキサン抽出物質	mg / l	<0.5	<0.5	<0.5	-/1	<0.5	<0.5	<0.5	-/1	<0.5	<0.5	<0.5	-/1	<0.5	<0.5	<0.5	-/1
全窒素	mg / l	1.2	0.58	0.83	-/4	1.0	0.76	0.89	-/8	6.5	3.0	4.3	-/4	1.9	1.3	1.6	-/4
全燐	mg / l	0.072	0.044	0.060	-/4	0.090	0.028	0.053	-/8	0.23	0.089	0.13	-/4	0.17	0.11	0.13	-/4
フェノール類	mg / l	<0.01	<0.01	<0.01	-/1	<0.01	<0.01	<0.01	-/1	<0.01	<0.01	<0.01	-/1	<0.01	<0.01	<0.01	-/1
銅	mg / l	<0.01	<0.01	<0.01	-/1	<0.01	<0.01	<0.01	-/1	<0.01	<0.01	<0.01	-/1	<0.01	<0.01	<0.01	-/1
溶解性鉄	mg / l	-	-	-	-	-	-	-	-	-	-	-	-	-	-	-	-
溶解性マンガン	mg / l	-	-	-	-	-	-	-	-	-	-	-	-	-	-	-	-
総クロム	mg / l	<0.01	<0.01	<0.01	-/1	<0.01	<0.01	<0.01	-/1	<0.01	<0.01	<0.01	-/1	<0.01	<0.01	<0.01	-/1
電気伝導率	ms / m	14	12	13	-/4	13	9.4	12	-/8	24	18	20	-/4	26	15	21	-/4
陰イオン界面活性剤	mg / l	0.01	<0.01	0.01	-/4	0.01	<0.01	0.01	-/8	0.01	<0.01	0.01	-/4	<0.01	<0.01	<0.01	-/4
その他項目(イオン類)																	
アンモニア性窒素	mg / l	0.10	<0.01	0.04	-/4	0.16	0.02	0.07	-/8	0.46	0.03	0.15	-/4	0.65	0.20	0.36	-/4
亜硝酸性窒素	mg / l	0.01	<0.01	0.01	-/4	0.01	<0.01	0.01	-/8	0.07	0.02	0.04	-/4	0.03	0.01	0.02	-/4
硝酸性窒素	mg / l	0.96	0.40	0.62	-/4	0.79	0.52	0.63	-/8	5.7	2.6	3.8	-/4	1.2	0.85	1.0	-/4
硫酸イオン	mg / l	10	10	10	-/1	9.8	9.8	9.8	-/1	22	22	22	-/1	34	34	34	-/1
塩化物イオン	mg / l	10	6.9	8.3	-/4	8.8	5.5	7.3	-/8	16	11	13	-/4	28	9.9	17	-/4
臭化物イオン	mg / l	<0.1	<0.1	<0.1	-/1	<0.1	<0.1	<0.1	-/1	<0.1	<0.1	<0.1	-/1	<0.1	<0.1	<0.1	-/1
燐酸イオン	mg / l	0.12	0.12	0.12	-/1	0.11	0.11	0.11	-/1	0.22	0.22	0.22	-/1	0.12	0.12	0.12	-/1
ナトリウムイオン	mg / l	9.2	9.2	9.2	-/1	10	10	10	-/1	12	12	12	-/1	26	26	26	-/1
マグネシウムイオン	mg / l	1.5	1.5	1.5	-/1	1.3	1.3	1.3	-/1	2.8	2.8	2.8	-/1	2.0	2.0	2.0	-/1
カリウムイオン	mg / l	2.7	2.7	2.7	-/1	2.7	2.7	2.7	-/1	3.7	3.7	3.7	-/1	3.4	3.4	3.4	-/1
カルシウムイオン	mg / l	13.0	13.0	13.0	-/1	12	12	12	-/1	18	18	18	-/1	18	18	18	-/1
その他項目(トリハロメタン生成能)																	
ブロモジクロロメタン生成能	mg / l	-	-	-	-	-	-	-	-	-	-	-	-	-	-	-	-
クロロホルム生成能	mg / l	-	-	-	-	-	-	-	-	-	-	-	-	-	-	-	-
ジブロモクロロメタン生成能	mg / l	-	-	-	-	-	-	-	-	-	-	-	-	-	-	-	-
ブロモホルム生成能	mg / l	-	-	-	-	-	-	-	-	-	-	-	-	-	-	-	-
トリハロメタン生成能	mg / l	-	-	-	-	-	-	-	-	-	-	-	-	-	-	-	-

BODの平均値欄の()は75%値を示す。

地点名の後ろの[]は水域類型を示す。

*は総水銀、総クロムが検出されなかったことを示す。

[]の前半は生活環境の保全(BOD等)に係る環境基準の類型を、後半は水生生物の保全に係る環境基準の類型を示す。

M/Nは基準値(又は指針値)に適合しなかった割合(日数)を示す。

市内主要河川水質調査結果(令和2年度)

項目	単位	25 山綱川・美合町乙川合流点				26 竜泉寺川・河原橋				27 竜泉寺川・黒橋				28 大高味川・水戸野橋			
		最大値	最小値	平均値	M/N	最大値	最小値	平均値	M/N	最大値	最小値	平均値	M/N	最大値	最小値	平均値	M/N
気温		32.0	8.5	20.2	-/8	30.0	16.0	22.8	-/4	32.0	10.2	20.9	-/4	28.0	6.0	16.5	-/4
水温		28.5	7.6	17.8	-/8	22.6	10.5	16.6	-/4	25.5	11.0	17.9	-/4	23.5	6.5	15.0	-/4
基準項目(生活環境)																	
水素イオン濃度(pH)		7.5	7.2	7.3	-/8	7.1	6.8	6.9	-/4	7.2	6.8	7.0	-/4	7.6	7.4	7.5	-/4
生物化学的酸素要求量(BOD)	mg/l	1.1	<0.5	0.6(0.6)	-/8	2.4	0.6	1.3(1.3)	-/4	1.0	<0.5	0.7(0.7)	-/4	0.7	<0.5	0.6(<0.5)	-/4
浮遊物質(SS)	mg/l	6	<1	3	-/8	4	1	2	-/4	4	<1	2	-/4	6	1	3	-/4
溶存酸素量(DO)	mg/l	12	7.7	9.9	-/8	11	8.6	9.9	-/4	12	8.2	10	-/4	10	7.9	9.3	-/4
大腸菌群数	MPN/100ml	23000	1300	12000	-/2	50000	13000	32000	-/2	70000	3000	37000	-/2	70000	17000	44000	-/2
基準項目(水生生物)																	
全亜鉛	mg/l	<0.001	<0.001	<0.001	-/1	<0.001	<0.001	<0.001	-/1	<0.001	<0.001	<0.001	-/1	0.001	0.001	0.001	-/1
ノニルフェノール	mg/l	-	-	-	-	-	-	-	-	-	-	-	-	-	-	-	-
直鎖アルキルベンゼンスルホン酸及びその塩(LAS)	mg/l	-	-	-	-	-	-	-	-	-	-	-	-	-	-	-	-
基準項目(健康)																	
カドミウム	mg/l	<0.0005	<0.0005	<0.0005	0/1	<0.0005	<0.0005	<0.0005	0/1	<0.0005	<0.0005	<0.0005	0/1	<0.0005	<0.0005	<0.0005	0/1
全シアン	mg/l	N.D.	N.D.	N.D.	0/1	N.D.	N.D.	N.D.	0/1	N.D.	N.D.	N.D.	0/1	N.D.	N.D.	N.D.	0/1
鉛	mg/l	<0.005	<0.005	<0.005	0/1	<0.005	<0.005	<0.005	0/1	<0.005	<0.005	<0.005	0/1	<0.005	<0.005	<0.005	0/1
六価クロム	mg/l	*<0.01	*<0.01	*<0.01	0/1	*<0.01	*<0.01	*<0.01	0/1	*<0.01	*<0.01	*<0.01	0/1	*<0.01	*<0.01	*<0.01	0/1
砒素	mg/l	<0.005	<0.005	<0.005	0/1	<0.005	<0.005	<0.005	0/1	<0.005	<0.005	<0.005	0/1	<0.005	<0.005	<0.005	0/1
総水銀	mg/l	<0.0005	<0.0005	<0.0005	0/1	<0.0005	<0.0005	<0.0005	0/1	<0.0005	<0.0005	<0.0005	0/1	<0.0005	<0.0005	<0.0005	0/1
アルキル水銀	mg/l	*N.D.	*N.D.	*N.D.	0/1	*N.D.	*N.D.	*N.D.	0/1	*N.D.	*N.D.	*N.D.	0/1	*N.D.	*N.D.	*N.D.	0/1
PCB	mg/l	N.D.	N.D.	N.D.	0/1	N.D.	N.D.	N.D.	0/1	N.D.	N.D.	N.D.	0/1	N.D.	N.D.	N.D.	0/1
ジクロロメタン	mg/l	<0.002	<0.002	<0.002	0/1	<0.002	<0.002	<0.002	0/1	<0.002	<0.002	<0.002	0/1	<0.002	<0.002	<0.002	0/1
四塩化炭素	mg/l	<0.0002	<0.0002	<0.0002	0/1	<0.0002	<0.0002	<0.0002	0/1	<0.0002	<0.0002	<0.0002	0/1	<0.0002	<0.0002	<0.0002	0/1
1, 2-ジクロロエタン	mg/l	<0.0004	<0.0004	<0.0004	0/1	<0.0004	<0.0004	<0.0004	0/1	<0.0004	<0.0004	<0.0004	0/1	<0.0004	<0.0004	<0.0004	0/1
1, 1-ジクロロエチレン	mg/l	<0.01	<0.01	<0.01	0/1	<0.01	<0.01	<0.01	0/1	<0.01	<0.01	<0.01	0/1	<0.01	<0.01	<0.01	0/1
シス-1, 2-ジクロロエチレン	mg/l	<0.004	<0.004	<0.004	0/1	<0.004	<0.004	<0.004	0/1	<0.004	<0.004	<0.004	0/1	<0.004	<0.004	<0.004	0/1
1, 1, 1-トリクロロエタン	mg/l	<0.1	<0.1	<0.1	0/1	<0.1	<0.1	<0.1	0/1	<0.1	<0.1	<0.1	0/1	<0.1	<0.1	<0.1	0/1
1, 1, 2-トリクロロエタン	mg/l	<0.0006	<0.0006	<0.0006	0/1	<0.0006	<0.0006	<0.0006	0/1	<0.0006	<0.0006	<0.0006	0/1	<0.0006	<0.0006	<0.0006	0/1
トリクロロエチレン	mg/l	<0.001	<0.001	<0.001	0/1	<0.001	<0.001	<0.001	0/1	<0.001	<0.001	<0.001	0/1	<0.001	<0.001	<0.001	0/1
テトラクロロエチレン	mg/l	<0.0005	<0.0005	<0.0005	0/1	<0.0005	<0.0005	<0.0005	0/1	<0.0005	<0.0005	<0.0005	0/1	<0.0005	<0.0005	<0.0005	0/1
1, 3-ジクロロプロペン	mg/l	<0.0002	<0.0002	<0.0002	0/1	<0.0002	<0.0002	<0.0002	0/1	<0.0002	<0.0002	<0.0002	0/1	<0.0002	<0.0002	<0.0002	0/1
チウラム	mg/l	<0.0006	<0.0006	<0.0006	0/1	<0.0006	<0.0006	<0.0006	0/1	<0.0006	<0.0006	<0.0006	0/1	<0.0006	<0.0006	<0.0006	0/1
シマジン	mg/l	<0.0003	<0.0003	<0.0003	0/1	<0.0003	<0.0003	<0.0003	0/1	<0.0003	<0.0003	<0.0003	0/1	<0.0003	<0.0003	<0.0003	0/1
チオベンカルブ	mg/l	<0.002	<0.002	<0.002	0/1	<0.002	<0.002	<0.002	0/1	<0.002	<0.002	<0.002	0/1	<0.002	<0.002	<0.002	0/1
ベンゼン	mg/l	<0.001	<0.001	<0.001	0/1	<0.001	<0.001	<0.001	0/1	<0.001	<0.001	<0.001	0/1	<0.001	<0.001	<0.001	0/1
セレン	mg/l	<0.002	<0.002	<0.002	0/1	<0.002	<0.002	<0.002	0/1	<0.002	<0.002	<0.002	0/1	<0.002	<0.002	<0.002	0/1
硝酸性窒素及び亜硝酸性窒素	mg/l	1.8	1.2	1.5	0/8	1.0	0.83	0.89	0/4	1.8	1.1	1.5	0/4	0.97	0.20	0.44	0/4
ふっ素	mg/l	0.08	<0.08	0.08	0/8	<0.08	<0.08	<0.08	0/4	<0.08	<0.08	<0.08	0/4	<0.08	<0.08	<0.08	0/4
ほう素	mg/l	<0.02	<0.02	<0.02	0/1	<0.02	<0.02	<0.02	0/1	0.02	0.02	0.02	0/1	<0.02	<0.02	<0.02	0/1
1, 4-ジオキサン	mg/l	<0.005	<0.005	<0.005	0/1	<0.005	<0.005	<0.005	0/1	<0.005	<0.005	<0.005	0/1	<0.005	<0.005	<0.005	0/1
要監視項目(健康)																	
クロロホルム	mg/l	<0.0006	<0.0006	<0.0006	0/1	<0.0006	<0.0006	<0.0006	0/1	<0.0006	<0.0006	<0.0006	0/1	<0.0006	<0.0006	<0.0006	0/1
トランス-1, 2-ジクロロエチレン	mg/l	<0.004	<0.004	<0.004	0/1	<0.004	<0.004	<0.004	0/1	<0.004	<0.004	<0.004	0/1	<0.004	<0.004	<0.004	0/1
1, 2-ジクロロプロパン	mg/l	<0.006	<0.006	<0.006	0/1	<0.006	<0.006	<0.006	0/1	<0.006	<0.006	<0.006	0/1	<0.006	<0.006	<0.006	0/1
p-ジクロロベンゼン	mg/l	<0.02	<0.02	<0.02	0/1	<0.02	<0.02	<0.02	0/1	<0.02	<0.02	<0.02	0/1	<0.02	<0.02	<0.02	0/1
イソキサチオン	mg/l	<0.0008	<0.0008	<0.0008	0/1	-	-	-	-	<0.0008	<0.0008	<0.0008	0/1	<0.0008	<0.0008	<0.0008	0/1
ダイアジノン	mg/l	<0.0005	<0.0005	<0.0005	0/1	-	-	-	-	<0.0005	<0.0005	<0.0005	0/1	<0.0005	<0.0005	<0.0005	0/1
フェニトロチオン(MEP)	mg/l	<0.0003	<0.0003	<0.0003	0/1	-	-	-	-	<0.0003	<0.0003	<0.0003	0/1	<0.0003	<0.0003	<0.0003	0/1
イソプロチオラン	mg/l	<0.004	<0.004	<0.004	0/1	-	-	-	-	<0.004	<0.004	<0.004	0/1	<0.004	<0.004	<0.004	0/1
オキシ銅(有機銅)	mg/l	<0.004	<0.004	<0.004	0/1	<0.004	<0.004	<0.004	0/1	<0.004	<0.004	<0.004	0/1	<0.004	<0.004	<0.004	0/1
クロロタロニル(TPN)	mg/l	<0.005	<0.005	<0.005	0/1	-	-	-	-	<0.005	<0.005	<0.005	0/1	<0.005	<0.005	<0.005	0/1
プロピザミド	mg/l	<0.0008	<0.0008	<0.0008	0/1	-	-	-	-	<0.0008	<0.0008	<0.0008	0/1	<0.0008	<0.0008	<0.0008	0/1

BODの平均値欄の()は75%値を示す。

地点名の後ろの[]は水域類型を示す。

*は総水銀、総砒素が検出されなかったことを示す。

[]の前半は生活環境の保全(BOD等)に係る環境基準の類型を、後半は水生生物の保全に係る環境基準の類型を示す。

M/Nは基準値(又は指針値)に適合しなかった割合(日数)を示す。

市内主要河川水質調査結果(令和2年度)

項目	単位	25 山綱川・美合町乙川合流点				26 竜泉寺川・河原橋				27 竜泉寺川・黒橋				28 大高味川・水戸野橋			
		最大値	最小値	平均値	M / N	最大値	最小値	平均値	M / N	最大値	最小値	平均値	M / N	最大値	最小値	平均値	M / N
要監視項目(健康)…つづき																	
EPN	mg / l	<0.0006	<0.0006	<0.0006	0/1	-	-	-	-	<0.0006	<0.0006	<0.0006	0/1	<0.0006	<0.0006	<0.0006	0/1
ジクロロボス(DDVP)	mg / l	<0.0008	<0.0008	<0.0008	0/1	-	-	-	-	<0.0008	<0.0008	<0.0008	0/1	<0.0008	<0.0008	<0.0008	0/1
フェノバルブ(BPMC)	mg / l	<0.003	<0.003	<0.003	0/1	-	-	-	-	<0.003	<0.003	<0.003	0/1	<0.003	<0.003	<0.003	0/1
イプロベンホス(IBP)	mg / l	<0.0001	<0.0001	<0.0001	0/1	-	-	-	-	<0.0001	<0.0001	<0.0001	0/1	<0.0001	<0.0001	<0.0001	0/1
クロロニトロフェン(CNP)	mg / l	<0.0008	<0.0008	<0.0008	-/1	-	-	-	-	<0.0008	<0.0008	<0.0008	-/1	<0.0008	<0.0008	<0.0008	-/1
トルエン	mg / l	<0.06	<0.06	<0.06	0/1	<0.06	<0.06	<0.06	0/1	<0.06	<0.06	<0.06	0/1	<0.06	<0.06	<0.06	0/1
キシレン	mg / l	<0.04	<0.04	<0.04	0/1	<0.04	<0.04	<0.04	0/1	<0.04	<0.04	<0.04	0/1	<0.04	<0.04	<0.04	0/1
フタル酸ジエチルヘキシル	mg / l	<0.006	<0.006	<0.006	0/1	<0.006	<0.006	<0.006	0/1	<0.006	<0.006	<0.006	0/1	<0.006	<0.006	<0.006	0/1
ニッケル	mg / l	0.002	0.002	0.002	-/1	0.012	0.001	0.007	-/4	0.002	0.002	0.002	-/1	<0.001	<0.001	<0.001	-/1
モリブデン	mg / l	<0.007	<0.007	<0.007	0/1	<0.007	<0.007	<0.007	0/1	<0.007	<0.007	<0.007	0/1	<0.007	<0.007	<0.007	0/1
アンチモン	mg / l	<0.002	<0.002	<0.002	0/1	<0.002	<0.002	<0.002	0/1	<0.002	<0.002	<0.002	0/1	<0.002	<0.002	<0.002	0/1
クロロエチレン(塩化ビニルモノマー)	mg / l	<0.0002	<0.0002	<0.0002	0/1	<0.0002	<0.0002	<0.0002	0/1	<0.0002	<0.0002	<0.0002	0/1	<0.0002	<0.0002	<0.0002	0/1
エピクロロヒドリン	mg / l	<0.00004	<0.00004	<0.00004	0/1	<0.00004	<0.00004	<0.00004	0/1	<0.00004	<0.00004	<0.00004	0/1	<0.00004	<0.00004	<0.00004	0/1
マンガン	mg / l	0.05	0.05	0.05	0/1	0.36	0.02	0.20	2/4	0.10	0.03	0.07	0/4	<0.02	<0.02	<0.02	0/1
ウラン	mg / l	<0.0002	<0.0002	<0.0002	0/1	<0.0002	<0.0002	<0.0002	0/1	<0.0002	<0.0002	<0.0002	0/1	<0.0002	<0.0002	<0.0002	0/1
要監視項目(水生生物)																	
フェノール	mg / l	-	-	-	-	-	-	-	-	-	-	-	-	-	-	-	-
ホルムアルデヒド	mg / l	-	-	-	-	-	-	-	-	-	-	-	-	-	-	-	-
4-t-オクチルフェノール	mg / l	-	-	-	-	-	-	-	-	-	-	-	-	-	-	-	-
アニリン	mg / l	-	-	-	-	-	-	-	-	-	-	-	-	-	-	-	-
2,4-ジクロロフェノール	mg / l	-	-	-	-	-	-	-	-	-	-	-	-	-	-	-	-
その他項目(排水)																	
化学的酸素要求量(COD)	mg / l	4.5	1.6	2.8	-/8	3.0	2.0	2.5	-/4	3.0	1.7	2.3	-/4	3.7	2.5	3.0	-/4
n-ヘキサン抽出物質	mg / l	<0.5	<0.5	<0.5	-/1	<0.5	<0.5	<0.5	-/1	<0.5	<0.5	<0.5	-/1	<0.5	<0.5	<0.5	-/1
全窒素	mg / l	2.1	1.3	1.7	-/8	1.4	0.99	1.1	-/4	2.0	1.5	1.7	-/4	0.52	0.26	0.39	-/4
全燐	mg / l	0.14	0.041	0.064	-/8	0.048	0.022	0.032	-/4	0.074	0.035	0.057	-/4	0.038	0.021	0.032	-/4
フェノール類	mg / l	<0.01	<0.01	<0.01	-/1	<0.01	<0.01	<0.01	-/1	<0.01	<0.01	<0.01	-/1	<0.01	<0.01	<0.01	-/1
銅	mg / l	<0.01	<0.01	<0.01	-/1	<0.01	<0.01	<0.01	-/1	<0.01	<0.01	<0.01	-/1	<0.01	<0.01	<0.01	-/1
溶解性鉄	mg / l	-	-	-	-	-	-	-	-	-	-	-	-	-	-	-	-
溶解性マンガン	mg / l	-	-	-	-	-	-	-	-	-	-	-	-	-	-	-	-
総クロム	mg / l	<0.01	<0.01	<0.01	-/1	<0.01	<0.01	<0.01	-/1	<0.01	<0.01	<0.01	-/1	<0.01	<0.01	<0.01	-/1
電気伝導率	ms / m	15	10	13	-/8	16	12	14	-/4	17	13	15	-/4	6.7	5.4	6.2	-/4
陰イオン界面活性剤	mg / l	0.01	<0.01	0.01	-/8	0.03	<0.01	0.02	-/4	0.04	<0.01	0.02	-/4	<0.01	<0.01	<0.01	-/4
その他項目(イオン類)																	
アンモニア性窒素	mg / l	0.07	0.01	0.03	-/8	0.11	<0.01	0.04	-/4	0.05	0.01	0.03	-/4	0.02	<0.01	0.01	-/4
亜硝酸性窒素	mg / l	0.02	<0.01	0.01	-/8	0.01	<0.01	0.01	-/4	0.01	<0.01	0.01	-/4	<0.01	<0.01	<0.01	-/4
硝酸性窒素	mg / l	1.8	1.2	1.5	-/8	1.0	0.82	0.89	-/4	1.8	1.1	1.5	-/4	0.35	0.19	0.28	-/4
硫酸イオン	mg / l	15	15	15	-/1	41	41	41	-/1	30	30	30	-/1	3.6	3.6	3.6	-/1
塩化物イオン	mg / l	11	7.0	9.3	-/8	9.8	7.5	8.5	-/4	11	8.8	9.9	-/4	4.8	4.3	4.6	-/4
臭化物イオン	mg / l	<0.1	<0.1	<0.1	-/1	<0.1	<0.1	<0.1	-/1	<0.1	<0.1	<0.1	-/1	<0.1	<0.1	<0.1	-/1
燐酸イオン	mg / l	0.07	0.07	0.07	-/1	0.06	0.06	0.06	-/1	0.12	0.12	0.12	-/1	0.05	0.05	0.05	-/1
ナトリウムイオン	mg / l	5.9	5.9	5.9	-/1	6.0	6.0	6.0	-/1	9.2	9.2	9.2	-/1	6.2	6.2	6.2	-/1
マグネシウムイオン	mg / l	2.1	2.1	2.1	-/1	3.7	3.7	3.7	-/1	3.1	3.1	3.1	-/1	0.6	0.6	0.6	-/1
カリウムイオン	mg / l	2.2	2.2	2.2	-/1	2.5	2.5	2.5	-/1	3.7	3.7	3.7	-/1	0.9	0.9	0.9	-/1
カルシウムイオン	mg / l	10	10	10	-/1	15	15	15	-/1	18	18	18	-/1	4.3	4.3	4.3	-/1
その他項目(トリハロメタン生成能)																	
ブロモジクロロメタン生成能	mg / l	-	-	-	-	-	-	-	-	-	-	-	-	-	-	-	-
クロロホルム生成能	mg / l	-	-	-	-	-	-	-	-	-	-	-	-	-	-	-	-
ジブロモクロロメタン生成能	mg / l	-	-	-	-	-	-	-	-	-	-	-	-	-	-	-	-
ブロモホルム生成能	mg / l	-	-	-	-	-	-	-	-	-	-	-	-	-	-	-	-
トリハロメタン生成能	mg / l	-	-	-	-	-	-	-	-	-	-	-	-	-	-	-	-

BODの平均値欄の()は75%値を示す。

地点名の後ろの[]は水域類型を示す。

*は総水銀、総砒素が検出されなかったことを示す。

[]の前半は生活環境の保全(BOD等)に係る環境基準の類型を、後半は水生生物の保全に係る環境基準の類型を示す。

M/Nは基準値(又は指針値)に適合しなかった割合(日数)を示す。

市内主要河川水質調査結果(令和2年度)

項目	単位	29 鉢地川・第五鉢地川橋				30 夏山川・北岡橋				31 鳥川・山下橋				32 安藤川・次郎兵衛橋			
		最大値	最小値	平均値	M / N	最大値	最小値	平均値	M / N	最大値	最小値	平均値	M / N	最大値	最小値	平均値	M / N
気温		31.5	9.0	20.8	-/8	34.0	5.5	20.6	-/4	33.0	5.0	20.3	-/4	28.0	3.2	20.6	-/4
水温		28.5	7.0	17.6	-/8	25.4	6.8	15.8	-/4	25.2	6.0	15.6	-/4	28.9	5.5	19.6	-/4
基準項目(生活環境)																	
水素イオン濃度(pH)		7.8	7.3	7.6	-/8	7.1	7.0	7.1	-/4	7.4	7.2	7.3	-/4	7.4	7.2	7.3	-/4
生物化学的酸素要求量(BOD)	mg / l	0.9	<0.5	0.6(0.5)	-/8	0.5	<0.5	0.5(<0.5)	-/4	<0.5	<0.5	<0.5(<0.5)	-/4	2.1	0.9	1.4(1.6)	-/4
浮遊物質(SS)	mg / l	5	<1	2	-/8	3	<1	2	-/4	3	<1	2	-/4	31	3	11	-/4
溶存酸素量(DO)	mg / l	12	8.8	10	-/8	10	8.4	9.5	-/4	9.9	8.9	9.5	-/4	11	7.0	9.0	-/4
大腸菌群数	MPN / 100ml	30000	800	15000	-/2	240000	17000	130000	-/2	28000	700	14000	-/2	50000	2200	26000	-/2
基準項目(水生生物)																	
全亜鉛	mg / l	<0.001	<0.001	<0.001	-/1	0.001	0.001	0.001	-/1	0.006	0.006	0.006	-/1	0.019	0.001	0.008	-/4
ノニルフェノール	mg / l	-	-	-	-	-	-	-	-	-	-	-	-	-	-	-	-
直鎖アルキルベンゼン系SHPN酸及びその塩(LAS)	mg / l	-	-	-	-	-	-	-	-	-	-	-	-	-	-	-	-
基準項目(健康)																	
カドミウム	mg / l	<0.0005	<0.0005	<0.0005	0/1	<0.0005	<0.0005	<0.0005	0/1	<0.0005	<0.0005	<0.0005	0/1	<0.0005	<0.0005	<0.0005	0/1
全シアン	mg / l	N . D .	N . D .	N . D .	0/1	N . D .	N . D .	N . D .	0/1	N . D .	N . D .	N . D .	0/1	N . D .	N . D .	N . D .	0/4
鉛	mg / l	<0.005	<0.005	<0.005	0/1	<0.005	<0.005	<0.005	0/1	<0.005	<0.005	<0.005	0/1	<0.005	<0.005	<0.005	0/1
六価クロム	mg / l	*<0.01	*<0.01	*<0.01	0/1	*<0.01	*<0.01	*<0.01	0/1	*<0.01	*<0.01	*<0.01	0/1	*<0.01	*<0.01	*<0.01	0/4
砒素	mg / l	<0.005	<0.005	<0.005	0/1	<0.005	<0.005	<0.005	0/1	<0.005	<0.005	<0.005	0/1	<0.005	<0.005	<0.005	0/4
総水銀	mg / l	<0.0005	<0.0005	<0.0005	0/1	<0.0005	<0.0005	<0.0005	0/1	<0.0005	<0.0005	<0.0005	0/1	<0.0005	<0.0005	<0.0005	0/4
アルキル水銀	mg / l	*N . D .	*N . D .	*N . D .	0/1	*N . D .	*N . D .	*N . D .	0/1	*N . D .	*N . D .	*N . D .	0/1	*N . D .	*N . D .	*N . D .	0/1
PCB	mg / l	N . D .	N . D .	N . D .	0/1	N . D .	N . D .	N . D .	0/1	N . D .	N . D .	N . D .	0/1	N . D .	N . D .	N . D .	0/1
ジクロロメタン	mg / l	<0.002	<0.002	<0.002	0/1	<0.002	<0.002	<0.002	0/1	<0.002	<0.002	<0.002	0/1	<0.002	<0.002	<0.002	0/1
四塩化炭素	mg / l	<0.0002	<0.0002	<0.0002	0/1	<0.0002	<0.0002	<0.0002	0/1	<0.0002	<0.0002	<0.0002	0/1	<0.0002	<0.0002	<0.0002	0/1
1, 2-ジクロロエタン	mg / l	<0.0004	<0.0004	<0.0004	0/1	<0.0004	<0.0004	<0.0004	0/1	<0.0004	<0.0004	<0.0004	0/1	<0.0004	<0.0004	<0.0004	0/1
1, 1-ジクロロエチレン	mg / l	<0.01	<0.01	<0.01	0/1	<0.01	<0.01	<0.01	0/1	<0.01	<0.01	<0.01	0/1	<0.01	<0.01	<0.01	0/1
シス-1, 2-ジクロロエチレン	mg / l	<0.004	<0.004	<0.004	0/1	<0.004	<0.004	<0.004	0/1	<0.004	<0.004	<0.004	0/1	<0.004	<0.004	<0.004	0/1
1, 1, 1-トリクロロエタン	mg / l	<0.1	<0.1	<0.1	0/1	<0.1	<0.1	<0.1	0/1	<0.1	<0.1	<0.1	0/1	<0.1	<0.1	<0.1	0/1
1, 1, 2-トリクロロエタン	mg / l	<0.0006	<0.0006	<0.0006	0/1	<0.0006	<0.0006	<0.0006	0/1	<0.0006	<0.0006	<0.0006	0/1	<0.0006	<0.0006	<0.0006	0/1
トリクロロエチレン	mg / l	<0.001	<0.001	<0.001	0/1	<0.001	<0.001	<0.001	0/1	<0.001	<0.001	<0.001	0/1	<0.001	<0.001	<0.001	0/1
テトラクロロエチレン	mg / l	<0.0005	<0.0005	<0.0005	0/1	<0.0005	<0.0005	<0.0005	0/1	<0.0005	<0.0005	<0.0005	0/1	<0.0005	<0.0005	<0.0005	0/1
1, 3-ジクロロプロペン	mg / l	<0.0002	<0.0002	<0.0002	0/1	<0.0002	<0.0002	<0.0002	0/1	<0.0002	<0.0002	<0.0002	0/1	<0.0002	<0.0002	<0.0002	0/1
チウラム	mg / l	<0.0006	<0.0006	<0.0006	0/1	<0.0006	<0.0006	<0.0006	0/1	<0.0006	<0.0006	<0.0006	0/1	<0.0006	<0.0006	<0.0006	0/1
シマジン	mg / l	<0.0003	<0.0003	<0.0003	0/1	<0.0003	<0.0003	<0.0003	0/1	<0.0003	<0.0003	<0.0003	0/1	<0.0003	<0.0003	<0.0003	0/1
チオベンカルブ	mg / l	<0.002	<0.002	<0.002	0/1	<0.002	<0.002	<0.002	0/1	<0.002	<0.002	<0.002	0/1	<0.002	<0.002	<0.002	0/1
ベンゼン	mg / l	<0.001	<0.001	<0.001	0/1	<0.001	<0.001	<0.001	0/1	<0.001	<0.001	<0.001	0/1	<0.001	<0.001	<0.001	0/1
セレン	mg / l	<0.002	<0.002	<0.002	0/1	<0.002	<0.002	<0.002	0/1	<0.002	<0.002	<0.002	0/1	<0.002	<0.002	<0.002	0/1
硝酸性窒素及び亜硝酸性窒素	mg / l	1.2	0.61	0.93	0/8	0.57	0.26	0.43	0/4	1.1	0.83	0.98	0/4	1.5	0.25	1.0	0/4
ふっ素	mg / l	<0.08	<0.08	<0.08	0/8	<0.08	<0.08	<0.08	0/4	<0.08	<0.08	<0.08	0/4	0.12	<0.08	0.10	0/4
ほう素	mg / l	<0.02	<0.02	<0.02	0/1	<0.02	<0.02	<0.02	0/1	<0.02	<0.02	<0.02	0/1	0.02	<0.02	0.02	0/1
1, 4-ジオキサン	mg / l	<0.005	<0.005	<0.005	0/1	<0.005	<0.005	<0.005	0/1	<0.005	<0.005	<0.005	0/1	<0.005	<0.005	<0.005	0/1
要監視項目(健康)																	
クロロホルム	mg / l	<0.0006	<0.0006	<0.0006	0/1	<0.0006	<0.0006	<0.0006	0/1	<0.0006	<0.0006	<0.0006	0/1	<0.0006	<0.0006	<0.0006	0/1
トランス-1, 2-ジクロロエチレン	mg / l	<0.004	<0.004	<0.004	0/1	<0.004	<0.004	<0.004	0/1	<0.004	<0.004	<0.004	0/1	<0.004	<0.004	<0.004	0/1
1, 2-ジクロロプロパン	mg / l	<0.006	<0.006	<0.006	0/1	<0.006	<0.006	<0.006	0/1	<0.006	<0.006	<0.006	0/1	<0.006	<0.006	<0.006	0/1
p-ジクロロベンゼン	mg / l	<0.02	<0.02	<0.02	0/1	<0.02	<0.02	<0.02	0/1	<0.02	<0.02	<0.02	0/1	<0.02	<0.02	<0.02	0/1
イソキサチオン	mg / l	<0.0008	<0.0008	<0.0008	0/1	<0.0008	<0.0008	<0.0008	0/1	<0.0008	<0.0008	<0.0008	0/1	<0.0008	<0.0008	<0.0008	0/1
ダイアジノン	mg / l	<0.0005	<0.0005	<0.0005	0/1	<0.0005	<0.0005	<0.0005	0/1	<0.0005	<0.0005	<0.0005	0/1	<0.0005	<0.0005	<0.0005	0/1
フェニトロチオン(MEP)	mg / l	<0.0003	<0.0003	<0.0003	0/1	<0.0003	<0.0003	<0.0003	0/1	<0.0003	<0.0003	<0.0003	0/1	<0.0003	<0.0003	<0.0003	0/1
イソプロチオラン	mg / l	<0.004	<0.004	<0.004	0/1	<0.004	<0.004	<0.004	0/1	<0.004	<0.004	<0.004	0/1	<0.004	<0.004	<0.004	0/1
オキシ銅(有機銅)	mg / l	<0.004	<0.004	<0.004	0/1	<0.004	<0.004	<0.004	0/1	<0.004	<0.004	<0.004	0/1	<0.004	<0.004	<0.004	0/1
クロタロニル(TPN)	mg / l	<0.005	<0.005	<0.005	0/1	<0.005	<0.005	<0.005	0/1	<0.005	<0.005	<0.005	0/1	<0.005	<0.005	<0.005	0/1
プロピザミド	mg / l	<0.0008	<0.0008	<0.0008	0/1	<0.0008	<0.0008	<0.0008	0/1	<0.0008	<0.0008	<0.0008	0/1	<0.0008	<0.0008	<0.0008	0/1

BODの平均値欄の()は75%値を示す。

地点名の後ろの[]は水域類型を示す。

*は総水銀、総鉛が検出されなかったことを示す。

[]の前半は生活環境の保全(BOD等)に係る環境基準の類型を、後半は水生生物の保全に係る環境基準の類型を示す。

M/Nは基準値(又は指針値)に適合しなかった割合(日数)を示す。

市内主要河川水質調査結果(令和2年度)

項目	単位	29 鉢地川・第五鉢地川橋				30 夏山川・北岡橋				31 鳥川・山下橋				32 安藤川・次郎兵衛橋			
		最大値	最小値	平均値	M/N	最大値	最小値	平均値	M/N	最大値	最小値	平均値	M/N	最大値	最小値	平均値	M/N
要監視項目(健康)…つづき																	
E P N	m g / l	<0.0006	<0.0006	<0.0006	0/1	<0.0006	<0.0006	<0.0006	0/1	<0.0006	<0.0006	<0.0006	0/1	<0.0006	<0.0006	<0.0006	0/1
ジクロロボス(DDVP)	m g / l	<0.0008	<0.0008	<0.0008	0/1	<0.0008	<0.0008	<0.0008	0/1	<0.0008	<0.0008	<0.0008	0/1	<0.0008	<0.0008	<0.0008	0/1
フェノカルブ(BPMC)	m g / l	<0.003	<0.003	<0.003	0/1	<0.003	<0.003	<0.003	0/1	<0.003	<0.003	<0.003	0/1	<0.003	<0.003	<0.003	0/1
イプロベンホス(IBP)	m g / l	<0.0008	<0.0008	<0.0008	0/1	<0.0008	<0.0008	<0.0008	0/1	<0.0008	<0.0008	<0.0008	0/1	<0.0008	<0.0008	<0.0008	0/1
クロロニトロフェン(CNP)	m g / l	<0.0001	<0.0001	<0.0001	-/1	<0.0001	<0.0001	<0.0001	-/1	<0.0001	<0.0001	<0.0001	-/1	<0.0001	<0.0001	<0.0001	-/1
トルエン	m g / l	<0.06	<0.06	<0.06	0/1	<0.06	<0.06	<0.06	0/1	<0.06	<0.06	<0.06	0/1	<0.06	<0.06	<0.06	0/1
キシレン	m g / l	<0.04	<0.04	<0.04	0/1	<0.04	<0.04	<0.04	0/1	<0.04	<0.04	<0.04	0/1	<0.04	<0.04	<0.04	0/1
フタル酸ジエチルヘキシル	m g / l	<0.006	<0.006	<0.006	0/1	<0.006	<0.006	<0.006	0/1	<0.006	<0.006	<0.006	0/1	<0.006	<0.006	<0.006	0/1
ニッケル	m g / l	<0.001	<0.001	<0.001	-/1	<0.001	<0.001	<0.001	-/1	<0.001	<0.001	<0.001	-/1	0.006	0.006	0.006	-/1
モリブデン	m g / l	<0.007	<0.007	<0.007	0/1	<0.007	<0.007	<0.007	0/1	<0.007	<0.007	<0.007	0/1	<0.007	<0.007	<0.007	0/1
アンチモン	m g / l	<0.002	<0.002	<0.002	0/1	<0.002	<0.002	<0.002	0/1	<0.002	<0.002	<0.002	1/1	<0.002	<0.002	<0.002	0/1
クロロエチレン(塩化ビニルモノマー)	m g / l	<0.0002	<0.0002	<0.0002	0/1	<0.0002	<0.0002	<0.0002	0/1	<0.0002	<0.0002	<0.0002	0/1	<0.0002	<0.0002	<0.0002	0/1
エピクロヒドリン	m g / l	<0.00004	<0.00004	<0.00004	0/1	<0.00004	<0.00004	<0.00004	0/1	<0.00004	<0.00004	<0.00004	0/1	<0.00004	<0.00004	<0.00004	0/1
マンガン	m g / l	0.02	0.02	0.02	0/1	<0.02	<0.02	<0.02	0/1	<0.02	<0.02	<0.02	0/1	0.37	0.08	0.23	2/4
ウラン	m g / l	<0.0002	<0.0002	<0.0002	0/1	<0.0002	<0.0002	<0.0002	0/1	<0.0002	<0.0002	<0.0002	0/1	<0.0002	<0.0002	<0.0002	0/1
要監視項目(水生生物)																	
フェノール	m g / l	-	-	-	-	-	-	-	-	-	-	-	-	-	-	-	-
ホルムアルデヒド	m g / l	-	-	-	-	-	-	-	-	-	-	-	-	-	-	-	-
4-t-オクチルフェノール	m g / l	-	-	-	-	-	-	-	-	-	-	-	-	-	-	-	-
アニリン	m g / l	-	-	-	-	-	-	-	-	-	-	-	-	-	-	-	-
2,4-ジクロロフェノール	m g / l	-	-	-	-	-	-	-	-	-	-	-	-	-	-	-	-
その他項目(排水)																	
化学的酸素要求量(COD)	m g / l	4.2	1.7	2.7	-/8	2.7	2.0	2.2	-/4	2.7	1.6	2.1	-/4	7.7	4.2	5.6	-/4
n-ヘキサン抽出物質	m g / l	<0.5	<0.5	<0.5	-/1	<0.5	<0.5	<0.5	-/1	<0.5	<0.5	<0.5	-/1	<0.5	<0.5	<0.5	-/1
全窒素	m g / l	1.6	0.88	1.1	-/8	0.68	0.31	0.53	-/4	1.2	0.91	1.1	-/4	2.5	0.52	1.7	-/4
全燐	m g / l	0.10	0.024	0.048	-/8	0.043	0.012	0.025	-/4	0.036	0.006	0.018	-/4	0.30	0.13	0.23	-/4
フェノール類	m g / l	<0.01	<0.01	<0.01	-/1	<0.01	<0.01	<0.01	-/1	<0.01	<0.01	<0.01	-/1	<0.01	<0.01	<0.01	-/1
銅	m g / l	<0.01	<0.01	<0.01	-/1	<0.01	<0.01	<0.01	-/1	<0.01	<0.01	<0.01	-/1	<0.01	<0.01	<0.01	-/1
溶解性鉄	m g / l	-	-	-	-	-	-	-	-	-	-	-	-	-	-	-	-
溶解性マンガン	m g / l	-	-	-	-	-	-	-	-	-	-	-	-	-	-	-	-
総クロム	m g / l	<0.01	<0.01	<0.01	-/1	<0.01	<0.01	<0.01	-/1	<0.01	<0.01	<0.01	-/1	<0.01	<0.01	<0.01	-/1
電気伝導率	m s / m	14	9.7	13	-/8	5.8	5.5	5.7	-/4	10	7.6	8.5	-/4	29	11	21	-/4
陰イオン界面活性剤	m g / l	0.01	<0.01	0.01	-/8	<0.01	<0.01	<0.01	-/4	<0.01	<0.01	<0.01	-/4	0.01	<0.01	0.01	-/4
その他項目(イオン類)																	
アンモニア性窒素	m g / l	0.14	<0.01	0.05	-/8	0.02	<0.01	0.01	-/4	<0.01	<0.01	<0.01	-/4	0.70	0.01	0.38	-/4
亜硝酸性窒素	m g / l	0.01	<0.01	0.01	-/8	<0.01	<0.01	<0.01	-/4	<0.01	<0.01	<0.01	-/4	0.06	<0.01	0.04	-/4
硝酸性窒素	m g / l	1.2	0.60	0.93	-/8	0.56	0.25	0.42	-/4	1.1	0.82	0.97	-/4	1.4	0.24	0.93	-/4
硫酸イオン	m g / l	11	11	11	-/1	4.4	4.4	4.4	-/1	7.3	7.3	7.3	-/1	8.1	8.1	8.1	-/1
塩化物イオン	m g / l	14	7.8	11	-/8	4.9	4.5	4.7	-/4	5.5	5.2	5.3	-/4	38	9.4	25	-/4
臭化物イオン	m g / l	<0.1	<0.1	<0.1	-/1	<0.1	<0.1	<0.1	-/1	<0.1	<0.1	<0.1	-/1	<0.1	<0.1	<0.1	-/1
磷酸イオン	m g / l	0.05	0.05	0.05	-/1	0.03	0.03	0.03	-/1	0.02	0.02	0.02	-/1	0.17	0.17	0.17	-/1
ナトリウムイオン	m g / l	6.0	6.0	6.0	-/1	4.7	4.7	4.7	-/1	5.9	5.9	5.9	-/1	19	19	19	-/1
マグネシウムイオン	m g / l	1.5	1.5	1.5	-/1	0.8	0.8	0.8	-/1	1.1	1.1	1.1	-/1	1.9	1.9	1.9	-/1
カリウムイオン	m g / l	3.0	3.0	3.0	-/1	1.0	1.0	1.0	-/1	1.1	1.1	1.1	-/1	3.5	3.5	3.5	-/1
カルシウムイオン	m g / l	10	10	10	-/1	3.4	3.4	3.4	-/1	5.4	5.4	5.4	-/1	14	14	14	-/1
その他項目(トリハロメタン生成能)																	
プロモジクロロメタン生成能	m g / l	-	-	-	-	-	-	-	-	-	-	-	-	-	-	-	-
クロロホルム生成能	m g / l	-	-	-	-	-	-	-	-	-	-	-	-	-	-	-	-
ジブロモクロロメタン生成能	m g / l	-	-	-	-	-	-	-	-	-	-	-	-	-	-	-	-
プロモホルム生成能	m g / l	-	-	-	-	-	-	-	-	-	-	-	-	-	-	-	-
トリハロメタン生成能	m g / l	-	-	-	-	-	-	-	-	-	-	-	-	-	-	-	-

BODの平均値欄の()は75%値を示す。

地点名の後ろの[]は水域類型を示す。

*は総水銀、総クロムが検出されなかったことを示す。

[]の前半は生活環境の保全(BOD等)に係る環境基準の類型を、後半は水生生物の保全に係る環境基準の類型を示す。

M/Nは基準値(又は指針値)に適合しなかった割合(日数)を示す。

市内主要河川水質調査結果(令和2年度)

項目	単位	33 占部川・定国橋				34 砂川・下西野橋				35 鹿乗川・御用田橋[C-生B]				36 鹿乗川・東鹿乗川橋[C-生B]			
		最大値	最小値	平均値	M / N	最大値	最小値	平均値	M / N	最大値	最小値	平均値	M / N	最大値	最小値	平均値	M / N
気温		28.2	3.8	21.8	-/4	29.5	4.5	21.4	-/4	36.0	4.5	18.8	-/12	35.5	4.0	20.3	-/12
水温		28.0	5.8	19.2	-/4	30.4	6.0	20.5	-/4	25.5	6.7	17.0	-/12	30.4	6.7	20.5	-/12
基準項目(生活環境)																	
水素イオン濃度(pH)		7.3	7.0	7.2	-/4	7.4	7.2	7.3	-/4	7.1	6.7	6.9	0/12	7.6	7.1	7.3	0/12
生物化学的酸素要求量(BOD)	mg / l	1.6	<0.5	1.0(1.2)	-/4	1.5	0.8	1.1(1.1)	-/4	2.0	<0.5	1.1(1.4)	0/12	4.9	1.0	2.3(3.0)	0/12
浮遊物質(SS)	mg / l	2	<1	2	-/4	7	3	5	-/4	21	1	8	0/12	38	5	16	0/12
溶存酸素量(DO)	mg / l	10	6.9	8.4	-/4	10	7.5	9.2	-/4	11	7.9	9.6	0/11	12	6.0	9.0	0/12
大腸菌群数	MPN / 100ml	80000	5000	43000	-/2	50000	17000	34000	-/2	80000	2300	28000	-/4	500000	13000	180000	-/4
基準項目(水生生物)																	
全亜鉛	mg / l	0.014	<0.001	0.006	-/4	0.005	0.005	0.005	-/1	0.078	<0.001	0.028	6/12	0.041	<0.001	0.016	1/12
ノニルフェノール	mg / l	-	-	-	-	-	-	-	-	-	-	-	-	-	-	-	-
直鎖アルキルベンゼン系ホルン酸及びその塩(LAS)	mg / l	-	-	-	-	-	-	-	-	-	-	-	-	-	-	-	-
基準項目(健康)																	
カドミウム	mg / l	<0.0005	<0.0005	<0.0005	0/1	<0.0005	<0.0005	<0.0005	0/1	<0.0005	<0.0005	<0.0005	0/4	<0.0005	<0.0005	<0.0005	0/4
全シアン	mg / l	N.D.	N.D.	N.D.	0/1	N.D.	N.D.	N.D.	0/1	N.D.	N.D.	N.D.	0/1	N.D.	N.D.	N.D.	0/1
鉛	mg / l	<0.005	<0.005	<0.005	0/1	<0.005	<0.005	<0.005	0/1	<0.005	<0.005	<0.005	0/4	<0.005	<0.005	<0.005	0/1
六価クロム	mg / l	*<0.01	*<0.01	*<0.01	0/1	*<0.01	*<0.01	*<0.01	0/1	*<0.01	*<0.01	*<0.01	0/4	*<0.01	*<0.01	*<0.01	0/4
砒素	mg / l	<0.005	<0.005	<0.005	0/1	<0.005	<0.005	<0.005	0/1	<0.005	<0.005	<0.005	0/4	<0.005	<0.005	<0.005	0/4
総水銀	mg / l	<0.0005	<0.0005	<0.0005	0/1	<0.0005	<0.0005	<0.0005	0/1	<0.0005	<0.0005	<0.0005	0/4	<0.0005	<0.0005	<0.0005	0/4
アルキル水銀	mg / l	*N.D.	*N.D.	*N.D.	0/1	*N.D.	*N.D.	*N.D.	0/1	*N.D.	*N.D.	*N.D.	0/1	*N.D.	*N.D.	*N.D.	0/1
P C B	mg / l	N.D.	N.D.	N.D.	0/1	N.D.	N.D.	N.D.	0/1	N.D.	N.D.	N.D.	0/1	N.D.	N.D.	N.D.	0/1
ジクロロメタン	mg / l	<0.002	<0.002	<0.002	0/1	<0.002	<0.002	<0.002	0/1	<0.002	<0.002	<0.002	0/4	<0.002	<0.002	<0.002	0/4
四塩化炭素	mg / l	<0.0002	<0.0002	<0.0002	0/1	<0.0002	<0.0002	<0.0002	0/1	<0.0002	<0.0002	<0.0002	0/4	<0.0002	<0.0002	<0.0002	0/4
1, 2-ジクロロエタン	mg / l	<0.0004	<0.0004	<0.0004	0/1	<0.0004	<0.0004	<0.0004	0/1	<0.0004	<0.0004	<0.0004	0/4	<0.0004	<0.0004	<0.0004	0/4
1, 1-ジクロロエチレン	mg / l	<0.01	<0.01	<0.01	0/1	<0.01	<0.01	<0.01	0/1	<0.01	<0.01	<0.01	0/4	<0.01	<0.01	<0.01	0/4
シス-1, 2-ジクロロエチレン	mg / l	<0.004	<0.004	<0.004	0/1	<0.004	<0.004	<0.004	0/1	<0.004	<0.004	<0.004	0/4	<0.004	<0.004	<0.004	0/4
1, 1, 1-トリクロロエタン	mg / l	<0.1	<0.1	<0.1	0/1	<0.1	<0.1	<0.1	0/1	<0.1	<0.1	<0.1	0/4	<0.1	<0.1	<0.1	0/4
1, 1, 2-トリクロロエタン	mg / l	<0.0006	<0.0006	<0.0006	0/1	<0.0006	<0.0006	<0.0006	0/1	<0.0006	<0.0006	<0.0006	0/4	<0.0006	<0.0006	<0.0006	0/4
トリクロロエチレン	mg / l	<0.001	<0.001	<0.001	0/1	<0.001	<0.001	<0.001	0/1	<0.001	<0.001	<0.001	0/4	<0.001	<0.001	<0.001	0/4
テトラクロロエチレン	mg / l	<0.0005	<0.0005	<0.0005	0/1	<0.0005	<0.0005	<0.0005	0/1	<0.0005	<0.0005	<0.0005	0/4	<0.0005	<0.0005	<0.0005	0/4
1, 3-ジクロロプロペン	mg / l	<0.0002	<0.0002	<0.0002	0/1	<0.0002	<0.0002	<0.0002	0/1	<0.0002	<0.0002	<0.0002	0/4	<0.0002	<0.0002	<0.0002	0/4
チウラム	mg / l	<0.0006	<0.0006	<0.0006	0/1	<0.0006	<0.0006	<0.0006	0/1	<0.0006	<0.0006	<0.0006	0/1	<0.0006	<0.0006	<0.0006	0/1
シマジン	mg / l	<0.0003	<0.0003	<0.0003	0/1	<0.0003	<0.0003	<0.0003	0/1	<0.0003	<0.0003	<0.0003	0/1	<0.0003	<0.0003	<0.0003	0/1
チオベンカルブ	mg / l	<0.002	<0.002	<0.002	0/1	<0.002	<0.002	<0.002	0/1	<0.002	<0.002	<0.002	0/1	<0.002	<0.002	<0.002	0/1
ベンゼン	mg / l	<0.001	<0.001	<0.001	0/1	<0.001	<0.001	<0.001	0/1	<0.001	<0.001	<0.001	0/4	<0.001	<0.001	<0.001	0/4
セレン	mg / l	<0.002	<0.002	<0.002	0/1	<0.002	<0.002	<0.002	0/1	<0.002	<0.002	<0.002	0/4	<0.002	<0.002	<0.002	0/4
硝酸性窒素及び亜硝酸性窒素	mg / l	0.69	0.50	0.60	0/4	1.0	0.69	0.90	0/4	4.0	0.82	2.2	0/12	2.0	0.61	1.2	0/12
ふっ素	mg / l	<0.08	<0.08	<0.08	0/4	<0.08	<0.08	<0.08	0/4	0.17	<0.08	0.09	0/12	0.09	<0.08	0.08	0/12
ほう素	mg / l	<0.02	<0.02	<0.02	0/1	<0.02	<0.02	<0.02	0/1	0.02	<0.02	0.02	0/4	0.03	<0.02	0.02	0/4
1, 4-ジオキサン	mg / l	<0.005	<0.005	<0.005	0/1	<0.005	<0.005	<0.005	0/1	<0.005	<0.005	<0.005	0/4	<0.005	<0.005	<0.005	0/4
要監視項目(健康)																	
クロロホルム	mg / l	<0.0006	<0.0006	<0.0006	0/1	<0.0006	<0.0006	<0.0006	0/1	<0.0006	<0.0006	<0.0006	0/1	<0.0006	<0.0006	<0.0006	0/1
トランス-1, 2-ジクロロエチレン	mg / l	<0.004	<0.004	<0.004	0/1	<0.004	<0.004	<0.004	0/1	<0.004	<0.004	<0.004	0/1	<0.004	<0.004	<0.004	0/1
1, 2-ジクロロプロパン	mg / l	<0.006	<0.006	<0.006	0/1	<0.006	<0.006	<0.006	0/1	<0.006	<0.006	<0.006	0/1	<0.006	<0.006	<0.006	0/1
p-ジクロロベンゼン	mg / l	<0.02	<0.02	<0.02	0/1	<0.02	<0.02	<0.02	0/1	<0.02	<0.02	<0.02	0/1	<0.02	<0.02	<0.02	0/1
イソキサチオン	mg / l	<0.0008	<0.0008	<0.0008	0/1	<0.0008	<0.0008	<0.0008	0/1	-	-	-	-	<0.0008	<0.0008	<0.0008	0/1
ダイアジノン	mg / l	<0.0005	<0.0005	<0.0005	0/1	<0.0005	<0.0005	<0.0005	0/1	-	-	-	-	<0.0005	<0.0005	<0.0005	0/1
フェントロチオン(MEP)	mg / l	<0.0003	<0.0003	<0.0003	0/1	<0.0003	<0.0003	<0.0003	0/1	-	-	-	-	<0.0003	<0.0003	<0.0003	0/1
イソプロチオラン	mg / l	<0.004	<0.004	<0.004	0/1	<0.004	<0.004	<0.004	0/1	-	-	-	-	<0.004	<0.004	<0.004	0/1
オキシ銅(有機銅)	mg / l	<0.004	<0.004	<0.004	0/1	<0.004	<0.004	<0.004	0/1	<0.004	<0.004	<0.004	0/1	<0.004	<0.004	<0.004	0/1
クロタロニル(TPN)	mg / l	<0.005	<0.005	<0.005	0/1	<0.005	<0.005	<0.005	0/1	-	-	-	-	<0.005	<0.005	<0.005	0/1
プロピザミド	mg / l	<0.0008	<0.0008	<0.0008	0/1	<0.0008	<0.0008	<0.0008	0/1	-	-	-	-	<0.0008	<0.0008	<0.0008	0/1

BODの平均値欄の()は75%値を示す。

地点名の後ろの[]は水域類型を示す。

*は総水銀、総鉛が検出されなかったことを示す。

[]の前半は生活環境の保全(BOD等)に係る環境基準の類型を、後半は水生生物の保全に係る環境基準の類型を示す。

M/Nは基準値(又は指針値)に適合しなかった割合(日数)を示す。

市内主要河川水質調査結果(令和2年度)

項目	単位	33 占部川・定国橋				34 砂川・下西野橋				35 鹿乗川・御用田橋[C-生B]				36 鹿乗川・東鹿乗川橋[C-生B]			
		最大値	最小値	平均値	M/N	最大値	最小値	平均値	M/N	最大値	最小値	平均値	M/N	最大値	最小値	平均値	M/N
要監視項目(健康) ... つづき																	
E P N	m g / l	<0.0006	<0.0006	<0.0006	0/1	<0.0006	<0.0006	<0.0006	0/1	-	-	-	-	<0.0006	<0.0006	<0.0006	0/1
ジクロロボス(DDVP)	m g / l	<0.0008	<0.0008	<0.0008	0/1	<0.0008	<0.0008	<0.0008	0/1	-	-	-	-	<0.0008	<0.0008	<0.0008	0/1
フェノカルブ(BPMC)	m g / l	<0.003	<0.003	<0.003	0/1	<0.003	<0.003	<0.003	0/1	-	-	-	-	<0.003	<0.003	<0.003	0/1
イプロベンホス(IBP)	m g / l	<0.0008	<0.0008	<0.0008	0/1	<0.0008	<0.0008	<0.0008	0/1	-	-	-	-	<0.0008	<0.0008	<0.0008	0/1
クロロニトロフェン(CNP)	m g / l	<0.0001	<0.0001	<0.0001	-/1	<0.0001	<0.0001	<0.0001	-/1	-	-	-	-	<0.0001	<0.0001	<0.0001	-/1
トルエン	m g / l	<0.06	<0.06	<0.06	0/1	<0.06	<0.06	<0.06	0/1	<0.06	<0.06	<0.06	0/1	<0.06	<0.06	<0.06	0/1
キシレン	m g / l	<0.04	<0.04	<0.04	0/1	<0.04	<0.04	<0.04	0/1	<0.04	<0.04	<0.04	0/1	<0.04	<0.04	<0.04	0/1
フタル酸ジエチルヘキシル	m g / l	<0.006	<0.006	<0.006	0/1	<0.006	<0.006	<0.006	0/1	<0.006	<0.006	<0.006	0/1	<0.006	<0.006	<0.006	0/1
ニッケル	m g / l	<0.001	<0.001	<0.001	-/1	<0.001	<0.001	<0.001	-/1	0.055	<0.001	0.018	-/12	0.019	0.002	0.006	-/12
モリブデン	m g / l	<0.007	<0.007	<0.007	0/1	<0.007	<0.007	<0.007	0/1	<0.007	<0.007	<0.007	0/1	<0.007	<0.007	<0.007	0/1
アンチモン	m g / l	<0.002	<0.002	<0.002	0/1	<0.002	<0.002	<0.002	0/1	<0.002	<0.002	<0.002	0/1	<0.002	<0.002	<0.002	0/1
クロロエチレン(塩化ビニルモノマー)	m g / l	<0.0002	<0.0002	<0.0002	0/1	<0.0002	<0.0002	<0.0002	0/1	<0.0002	<0.0002	<0.0002	0/1	0.0004	<0.0002	0.0003	0/6
エピクロヒドリン	m g / l	<0.00004	<0.00004	<0.00004	0/1	<0.00004	<0.00004	<0.00004	0/1	<0.00004	<0.00004	<0.00004	0/1	<0.00004	<0.00004	<0.00004	0/1
マンガン	m g / l	0.74	0.15	0.32	2/4	0.27	0.08	0.15	1/4	0.06	0.06	0.06	0/1	0.15	0.06	0.10	0/12
ウラン	m g / l	<0.0002	<0.0002	<0.0002	0/1	<0.0002	<0.0002	<0.0002	0/1	<0.0002	<0.0002	<0.0002	0/1	<0.0002	<0.0002	<0.0002	0/1
要監視項目(水生生物)																	
フェノール	m g / l	-	-	-	-	-	-	-	-	-	-	-	-	-	-	-	-
ホルムアルデヒド	m g / l	-	-	-	-	-	-	-	-	-	-	-	-	-	-	-	-
4-t-オクチルフェノール	m g / l	-	-	-	-	-	-	-	-	-	-	-	-	-	-	-	-
アニリン	m g / l	-	-	-	-	-	-	-	-	-	-	-	-	-	-	-	-
2,4-ジクロロフェノール	m g / l	-	-	-	-	-	-	-	-	-	-	-	-	-	-	-	-
その他項目(排水)																	
化学的酸素要求量(COD)	m g / l	3.9	2.5	3.0	-/4	5.1	3.0	4.1	-/4	7.3	2.8	4.4	-/12	11	5.0	6.8	-/12
n-ヘキサン抽出物質	m g / l	<0.5	<0.5	<0.5	-/1	<0.5	<0.5	<0.5	-/1	<0.5	<0.5	<0.5	-/4	<0.5	<0.5	<0.5	-/4
全窒素	m g / l	1.2	0.80	0.96	-/4	1.6	1.0	1.3	-/4	4.6	1.2	2.6	-/12	4.5	1.0	2.6	-/12
全燐	m g / l	0.078	0.059	0.066	-/4	0.11	0.052	0.090	-/4	0.21	0.080	0.13	-/12	0.79	0.21	0.35	-/12
フェノール類	m g / l	<0.01	<0.01	<0.01	-/1	<0.01	<0.01	<0.01	-/1	<0.01	<0.01	<0.01	-/1	<0.01	<0.01	<0.01	-/1
銅	m g / l	<0.01	<0.01	<0.01	-/1	<0.01	<0.01	<0.01	-/1	<0.01	<0.01	<0.01	-/1	<0.01	<0.01	<0.01	-/1
溶解性鉄	m g / l	-	-	-	-	-	-	-	-	-	-	-	-	-	-	-	-
溶解性マンガン	m g / l	-	-	-	-	-	-	-	-	-	-	-	-	-	-	-	-
総クロム	m g / l	<0.01	<0.01	<0.01	-/1	<0.01	<0.01	<0.01	-/1	<0.01	<0.01	<0.01	-/1	<0.01	<0.01	<0.01	-/1
電気伝導率	m s / m	14	13	14	-/4	20	11	17	-/4	32	9.6	19	-/12	30	11	20	-/12
陰イオン界面活性剤	m g / l	0.01	<0.01	0.01	-/4	0.01	<0.01	0.01	-/4	0.03	<0.01	0.01	-/12	0.06	<0.01	0.02	-/12
その他項目(イオン類)																	
アンモニア性窒素	m g / l	0.34	0.09	0.18	-/4	0.41	0.08	0.20	-/4	0.34	0.01	0.14	-/12	2.5	0.12	0.84	-/12
亜硝酸性窒素	m g / l	0.02	<0.01	0.01	-/4	0.05	0.01	0.03	-/4	0.06	<0.01	0.02	-/12	0.04	0.01	0.03	-/12
硝酸性窒素	m g / l	0.67	0.49	0.59	-/4	1.0	0.67	0.88	-/4	3.9	0.81	2.2	-/12	2.0	0.60	1.2	-/12
硫酸イオン	m g / l	12	12	12	-/1	8.2	8.2	8.2	-/1	7.7	7.7	7.7	-/1	10	10	10	-/1
塩化物イオン	m g / l	8.8	6.1	7.0	-/4	13	7.7	10	-/4	29	5.6	14	-/12	33	7.0	18	-/12
臭化物イオン	m g / l	<0.1	<0.1	<0.1	-/1	<0.1	<0.1	<0.1	-/1	<0.1	<0.1	<0.1	-/1	<0.1	<0.1	<0.1	-/1
磷酸イオン	m g / l	0.07	0.07	0.07	-/1	0.05	0.05	0.05	-/1	0.26	0.26	0.26	-/1	0.57	0.57	0.57	-/1
ナトリウムイオン	m g / l	8.8	8.8	8.8	-/1	8.0	8.0	8.0	-/1	7.6	7.6	7.6	-/1	11	11	11	-/1
マグネシウムイオン	m g / l	1.7	1.7	1.7	-/1	1.2	1.2	1.2	-/1	1.2	1.2	1.2	-/1	1.2	1.2	1.2	-/1
カリウムイオン	m g / l	2.2	2.2	2.2	-/1	1.8	1.8	1.8	-/1	2.2	2.2	2.2	-/1	2.4	2.4	2.4	-/1
カルシウムイオン	m g / l	15	15	15	-/1	10	10	10	-/1	9.4	9.4	9.4	-/1	11	11	11	-/1
その他項目(トリハロメタン生成能)																	
プロモジクロロメタン生成能	m g / l	-	-	-	-	-	-	-	-	-	-	-	-	-	-	-	-
クロロホルム生成能	m g / l	-	-	-	-	-	-	-	-	-	-	-	-	-	-	-	-
ジブロモクロロメタン生成能	m g / l	-	-	-	-	-	-	-	-	-	-	-	-	-	-	-	-
プロモホルム生成能	m g / l	-	-	-	-	-	-	-	-	-	-	-	-	-	-	-	-
トリハロメタン生成能	m g / l	-	-	-	-	-	-	-	-	-	-	-	-	-	-	-	-

BODの平均値欄の()は75%値を示す。

地点名の後ろの[]は水域類型を示す。

*は総水銀、総鉛が検出されなかったことを示す。

[]の前半は生活環境の保全(BOD等)に係る環境基準の類型を、後半は水生生物の保全に係る環境基準の類型を示す。

M/Nは基準値(又は指針値)に適合しなかった割合(日数)を示す。

市内主要河川水質調査結果(令和2年度)

項目	単位	37 更沙川・栄町乙川合流点				38 前川・柴原橋				39 青木川・川向橋				40 神田支川・木橋			
		最大値	最小値	平均値	M / N	最大値	最小値	平均値	M / N	最大値	最小値	平均値	M / N	最大値	最小値	平均値	M / N
気温		34.0	2.0	19.5	-/4	32.0	6.0	19.9	-/4	30.3	5.2	18.7	-/4	32.0	5.1	19.8	-/4
水温		24.5	5.6	16.0	-/4	26.0	6.9	16.5	-/4	25.4	7.1	16.1	-/4	26.1	7.8	18.9	-/4
基準項目(生活環境)																	
水素イオン濃度(pH)		9.0	7.4	8.0	-/4	7.3	7.2	7.3	-/4	7.3	7.2	7.3	-/4	7.1	7.0	7.1	-/4
生物化学的酸素要求量(BOD)	mg / l	1.0	0.7	0.9(1.0)	-/4	0.5	<0.5	0.5(<0.5)	-/4	0.5	<0.5	0.5(<0.5)	-/4	1.8	0.5	1.1(1.4)	-/4
浮遊物質(SS)	mg / l	8	<1	4	-/4	8	2	4	-/4	2	1	2	-/4	25	<1	8	-/4
溶存酸素量(DO)	mg / l	12	8.9	10	-/4	10	8.6	9.4	-/4	10	8.5	9.4	-/4	11	9.2	9.8	-/4
大腸菌群数	MPN / 100ml	30000	1700	16000	-/2	17000	1700	9400	-/2	23000	1100	12000	-/2	50000	17000	34000	-/2
基準項目(水生生物)																	
全亜鉛	mg / l	<0.001	<0.001	<0.001	-/1	0.001	0.001	0.001	-/1	0.002	0.002	0.002	-/1	0.063	0.016	0.034	-/4
ノニルフェノール	mg / l	-	-	-	-	-	-	-	-	-	-	-	-	-	-	-	-
直鎖アルキルベンゼンスルホン酸及びその塩(LAS)	mg / l	-	-	-	-	-	-	-	-	-	-	-	-	-	-	-	-
基準項目(健康)																	
カドミウム	mg / l	<0.0005	<0.0005	<0.0005	0/1	<0.0005	<0.0005	<0.0005	0/1	<0.0005	<0.0005	<0.0005	0/1	<0.0005	<0.0005	<0.0005	0/1
全シアン	mg / l	N . D .	N . D .	N . D .	0/1	N . D .	N . D .	N . D .	0/1	N . D .	N . D .	N . D .	0/1	N . D .	N . D .	N . D .	0/1
鉛	mg / l	<0.005	<0.005	<0.005	0/1	<0.005	<0.005	<0.005	0/1	<0.005	<0.005	<0.005	0/1	<0.005	<0.005	<0.005	0/1
六価クロム	mg / l	*<0.01	*<0.01	*<0.01	0/1	*<0.01	*<0.01	*<0.01	0/1	*<0.01	*<0.01	*<0.01	0/1	*<0.01	*<0.01	*<0.01	0/1
砒素	mg / l	<0.005	<0.005	<0.005	0/1	<0.005	<0.005	<0.005	0/1	<0.005	<0.005	<0.005	0/1	<0.005	<0.005	<0.005	0/1
総水銀	mg / l	<0.0005	<0.0005	<0.0005	0/1	<0.0005	<0.0005	<0.0005	0/1	<0.0005	<0.0005	<0.0005	0/1	<0.0005	<0.0005	<0.0005	0/1
アルキル水銀	mg / l	*N . D .	*N . D .	*N . D .	0/1	*N . D .	*N . D .	*N . D .	0/1	*N . D .	*N . D .	*N . D .	0/1	*N . D .	*N . D .	*N . D .	0/1
P C B	mg / l	N . D .	N . D .	N . D .	0/1	N . D .	N . D .	N . D .	0/1	N . D .	N . D .	N . D .	0/1	N . D .	N . D .	N . D .	0/1
ジクロロメタン	mg / l	<0.002	<0.002	<0.002	0/1	<0.002	<0.002	<0.002	0/1	<0.002	<0.002	<0.002	0/1	<0.002	<0.002	<0.002	0/1
四塩化炭素	mg / l	<0.0002	<0.0002	<0.0002	0/1	<0.0002	<0.0002	<0.0002	0/1	<0.0002	<0.0002	<0.0002	0/1	<0.0002	<0.0002	<0.0002	0/1
1, 2-ジクロロエタン	mg / l	<0.0004	<0.0004	<0.0004	0/1	<0.0004	<0.0004	<0.0004	0/1	<0.0004	<0.0004	<0.0004	0/1	<0.0004	<0.0004	<0.0004	0/1
1, 1-ジクロロエチレン	mg / l	<0.01	<0.01	<0.01	0/1	<0.01	<0.01	<0.01	0/1	<0.01	<0.01	<0.01	0/1	<0.01	<0.01	<0.01	0/1
シス-1, 2-ジクロロエチレン	mg / l	<0.004	<0.004	<0.004	0/1	<0.004	<0.004	<0.004	0/1	<0.004	<0.004	<0.004	0/1	<0.004	<0.004	<0.004	0/1
1, 1, 1-トリクロロエタン	mg / l	<0.1	<0.1	<0.1	0/1	<0.1	<0.1	<0.1	0/1	<0.1	<0.1	<0.1	0/1	<0.1	<0.1	<0.1	0/1
1, 1, 2-トリクロロエタン	mg / l	<0.0006	<0.0006	<0.0006	0/1	<0.0006	<0.0006	<0.0006	0/1	<0.0006	<0.0006	<0.0006	0/1	<0.0006	<0.0006	<0.0006	0/1
トリクロロエチレン	mg / l	<0.001	<0.001	<0.001	0/1	<0.001	<0.001	<0.001	0/1	<0.001	<0.001	<0.001	0/1	<0.001	<0.001	<0.001	0/1
テトラクロロエチレン	mg / l	<0.0005	<0.0005	<0.0005	0/1	<0.0005	<0.0005	<0.0005	0/1	<0.0005	<0.0005	<0.0005	0/1	<0.0005	<0.0005	<0.0005	0/1
1, 3-ジクロロプロペン	mg / l	<0.0002	<0.0002	<0.0002	0/1	<0.0002	<0.0002	<0.0002	0/1	<0.0002	<0.0002	<0.0002	0/1	<0.0002	<0.0002	<0.0002	0/1
チウラム	mg / l	<0.0006	<0.0006	<0.0006	0/1	<0.0006	<0.0006	<0.0006	0/1	<0.0006	<0.0006	<0.0006	0/1	<0.0006	<0.0006	<0.0006	0/1
シマジン	mg / l	<0.0003	<0.0003	<0.0003	0/1	<0.0003	<0.0003	<0.0003	0/1	<0.0003	<0.0003	<0.0003	0/1	<0.0003	<0.0003	<0.0003	0/1
チオベンカルブ	mg / l	<0.002	<0.002	<0.002	0/1	<0.002	<0.002	<0.002	0/1	<0.002	<0.002	<0.002	0/1	<0.002	<0.002	<0.002	0/1
ベンゼン	mg / l	<0.001	<0.001	<0.001	0/1	<0.001	<0.001	<0.001	0/1	<0.001	<0.001	<0.001	0/1	<0.001	<0.001	<0.001	0/1
セレン	mg / l	<0.002	<0.002	<0.002	0/1	<0.002	<0.002	<0.002	0/1	<0.002	<0.002	<0.002	0/1	<0.002	<0.002	<0.002	0/1
硝酸性窒素及び亜硝酸性窒素	mg / l	1.6	0.81	1.2	0/4	0.75	0.34	0.47	0/4	0.73	0.37	0.53	0/4	5.3	1.9	3.5	0/4
ふっ素	mg / l	<0.08	<0.08	<0.08	0/4	<0.08	<0.08	<0.08	0/4	<0.08	<0.08	<0.08	0/4	0.18	0.08	0.11	0/4
ほう素	mg / l	<0.02	<0.02	<0.02	0/1	<0.02	<0.02	<0.02	0/1	<0.02	<0.02	<0.02	0/1	0.02	0.02	0.02	0/1
1, 4-ジオキサン	mg / l	<0.005	<0.005	<0.005	0/1	<0.005	<0.005	<0.005	0/1	<0.005	<0.005	<0.005	0/1	<0.005	<0.005	<0.005	0/1
要監視項目(健康)																	
クロロホルム	mg / l	<0.0006	<0.0006	<0.0006	0/1	<0.0006	<0.0006	<0.0006	0/1	<0.0006	<0.0006	<0.0006	0/1	<0.0006	<0.0006	<0.0006	0/1
トランス-1, 2-ジクロロエチレン	mg / l	<0.004	<0.004	<0.004	0/1	<0.004	<0.004	<0.004	0/1	<0.004	<0.004	<0.004	0/1	<0.004	<0.004	<0.004	0/1
1, 2-ジクロロプロパン	mg / l	<0.006	<0.006	<0.006	0/1	<0.006	<0.006	<0.006	0/1	<0.006	<0.006	<0.006	0/1	<0.006	<0.006	<0.006	0/1
p-ジクロロベンゼン	mg / l	<0.02	<0.02	<0.02	0/1	<0.02	<0.02	<0.02	0/1	<0.02	<0.02	<0.02	0/1	<0.02	<0.02	<0.02	0/1
イソキサチオン	mg / l	<0.0008	<0.0008	<0.0008	0/1	<0.0008	<0.0008	<0.0008	0/1	<0.0008	<0.0008	<0.0008	0/1	-	-	-	-
ダイアジノン	mg / l	<0.0005	<0.0005	<0.0005	0/1	<0.0005	<0.0005	<0.0005	0/1	<0.0005	<0.0005	<0.0005	0/1	-	-	-	-
フェニトロチオン(MEP)	mg / l	<0.0003	<0.0003	<0.0003	0/1	<0.0003	<0.0003	<0.0003	0/1	<0.0003	<0.0003	<0.0003	0/1	-	-	-	-
イソプロチオラン	mg / l	<0.004	<0.004	<0.004	0/1	<0.004	<0.004	<0.004	0/1	<0.004	<0.004	<0.004	0/1	-	-	-	-
オキシシン銅(有機銅)	mg / l	<0.004	<0.004	<0.004	0/1	<0.004	<0.004	<0.004	0/1	<0.004	<0.004	<0.004	0/1	<0.004	<0.004	<0.004	0/1
クロタロニル(TPN)	mg / l	<0.005	<0.005	<0.005	0/1	<0.005	<0.005	<0.005	0/1	<0.005	<0.005	<0.005	0/1	-	-	-	-
プロピザミド	mg / l	<0.0008	<0.0008	<0.0008	0/1	<0.0008	<0.0008	<0.0008	0/1	<0.0008	<0.0008	<0.0008	0/1	-	-	-	-

BODの平均値欄の()は75%値を示す。

地点名の後ろの[]は水域類型を示す。

*は総水銀、総鉛が検出されなかったことを示す。

[]の前半は生活環境の保全(BOD等)に係る環境基準の類型を、後半は水生生物の保全に係る環境基準の類型を示す。

M/Nは基準値(又は指針値)に適合しなかった割合(日数)を示す。

市内主要河川水質調査結果(令和2年度)

項目	単位	37 更沙川・栄町乙川合流点				38 前川・柴原橋				39 青木川・川向橋				40 神田支川・木橋			
		最大値	最小値	平均値	M/N	最大値	最小値	平均値	M/N	最大値	最小値	平均値	M/N	最大値	最小値	平均値	M/N
要監視項目(健康)…つづき																	
EPN	mg/l	<0.0006	<0.0006	<0.0006	0/1	<0.0006	<0.0006	<0.0006	0/1	<0.0006	<0.0006	<0.0006	0/1	-	-	-	-
ジクロロボス(DDVP)	mg/l	<0.0008	<0.0008	<0.0008	0/1	<0.0008	<0.0008	<0.0008	0/1	<0.0008	<0.0008	<0.0008	0/1	-	-	-	-
フェノカルブ(BPMC)	mg/l	<0.003	<0.003	<0.003	0/1	<0.003	<0.003	<0.003	0/1	<0.003	<0.003	<0.003	0/1	-	-	-	-
イプロベンホス(IBP)	mg/l	<0.0008	<0.0008	<0.0008	0/1	<0.0008	<0.0008	<0.0008	0/1	<0.0008	<0.0008	<0.0008	0/1	-	-	-	-
クロロニトロフェン(CNP)	mg/l	<0.0001	<0.0001	<0.0001	-/1	<0.0001	<0.0001	<0.0001	-/1	<0.0001	<0.0001	<0.0001	-/1	-	-	-	-
トルエン	mg/l	<0.06	<0.06	<0.06	0/1	<0.06	<0.06	<0.06	0/1	<0.06	<0.06	<0.06	0/1	<0.06	<0.06	<0.06	0/1
キシレン	mg/l	<0.04	<0.04	<0.04	0/1	<0.04	<0.04	<0.04	0/1	<0.04	<0.04	<0.04	0/1	<0.04	<0.04	<0.04	0/1
フタル酸ジエチルヘキシル	mg/l	<0.006	<0.006	<0.006	0/1	<0.006	<0.006	<0.006	0/1	<0.006	<0.006	<0.006	0/1	<0.006	<0.006	<0.006	0/1
ニッケル	mg/l	<0.001	<0.001	<0.001	-/1	<0.001	<0.001	<0.001	-/1	<0.001	<0.001	<0.001	-/1	0.063	0.012	0.028	-/4
モリブデン	mg/l	<0.007	<0.007	<0.007	0/1	<0.007	<0.007	<0.007	0/1	<0.007	<0.007	<0.007	0/1	<0.007	<0.007	<0.007	0/1
アンチモン	mg/l	<0.002	<0.002	<0.002	0/1	<0.002	<0.002	<0.002	0/1	<0.002	<0.002	<0.002	0/1	<0.002	<0.002	<0.002	0/1
クロロエチレン(塩化ビニルモノマー)	mg/l	<0.0002	<0.0002	<0.0002	0/1	<0.0002	<0.0002	<0.0002	0/1	<0.0002	<0.0002	<0.0002	0/1	<0.0002	<0.0002	<0.0002	0/1
エビクロロヒドリ	mg/l	<0.00004	<0.00004	<0.00004	0/1	<0.00004	<0.00004	<0.00004	0/1	<0.00004	<0.00004	<0.00004	0/1	<0.00004	<0.00004	<0.00004	0/1
マンガン	mg/l	0.05	0.05	0.05	0/1	<0.02	<0.02	<0.02	0/1	0.16	0.07	0.12	0/4	0.04	0.04	0.04	0/1
ウラン	mg/l	<0.0002	<0.0002	<0.0002	0/1	<0.0002	<0.0002	<0.0002	0/1	<0.0002	<0.0002	<0.0002	0/1	<0.0002	<0.0002	<0.0002	0/1
要監視項目(水生生物)																	
フェノール	mg/l	-	-	-	-	-	-	-	-	-	-	-	-	-	-	-	-
ホルムアルデヒド	mg/l	-	-	-	-	-	-	-	-	-	-	-	-	-	-	-	-
4-t-オクチルフェノール	mg/l	-	-	-	-	-	-	-	-	-	-	-	-	-	-	-	-
アニリン	mg/l	-	-	-	-	-	-	-	-	-	-	-	-	-	-	-	-
2,4-ジクロロフェノール	mg/l	-	-	-	-	-	-	-	-	-	-	-	-	-	-	-	-
その他項目(排水)																	
化学的酸素要求量(COD)	mg/l	5.0	2.9	3.7	-/4	3.8	2.1	2.9	-/4	3.0	2.4	2.6	-/4	6.6	2.5	4.3	-/4
n-ヘキサン抽出物質	mg/l	<0.5	<0.5	<0.5	-/1	<0.5	<0.5	<0.5	-/1	<0.5	<0.5	<0.5	-/1	<0.5	<0.5	<0.5	-/1
全窒素	mg/l	1.7	0.96	1.3	-/4	0.86	0.43	0.57	-/4	0.86	0.46	0.64	-/4	6.4	2.2	4.2	-/4
全炭	mg/l	0.059	0.045	0.055	-/4	0.026	0.012	0.020	-/4	0.043	0.020	0.031	-/4	0.36	0.097	0.19	-/4
フェノール類	mg/l	<0.01	<0.01	<0.01	-/1	<0.01	<0.01	<0.01	-/1	<0.01	<0.01	<0.01	-/1	<0.01	<0.01	<0.01	-/1
銅	mg/l	<0.01	<0.01	<0.01	-/1	<0.01	<0.01	<0.01	-/1	<0.01	<0.01	<0.01	-/1	<0.01	<0.01	<0.01	-/1
溶解性鉄	mg/l	-	-	-	-	-	-	-	-	-	-	-	-	-	-	-	-
溶解性マンガン	mg/l	-	-	-	-	-	-	-	-	-	-	-	-	-	-	-	-
総クロム	mg/l	<0.01	<0.01	<0.01	-/1	<0.01	<0.01	<0.01	-/1	<0.01	<0.01	<0.01	-/1	<0.01	<0.01	<0.01	-/1
電気伝導率	ms/m	20	12	17	-/4	8.8	8.2	8.6	-/4	11	9.1	10	-/4	30	18	23	-/4
陰イオン界面活性剤	mg/l	0.02	<0.01	0.01	-/4	<0.01	<0.01	<0.01	-/4	<0.01	<0.01	<0.01	-/4	0.01	<0.01	0.01	-/4
その他項目(イオン類)																	
アンモニウム窒素	mg/l	0.03	0.01	0.02	-/4	<0.01	<0.01	<0.01	-/4	<0.01	<0.01	<0.01	-/4	0.55	0.15	0.33	-/4
亜硝酸性窒素	mg/l	0.02	<0.01	0.01	-/4	<0.01	<0.01	<0.01	-/4	<0.01	<0.01	<0.01	-/4	0.17	0.02	0.06	-/4
硝酸性窒素	mg/l	1.6	0.80	1.2	-/4	0.74	0.33	0.46	-/4	0.72	0.36	0.52	-/4	5.2	1.8	3.4	-/4
硫酸イオン	mg/l	16	16	16	-/1	11	11	11	-/1	15	15	15	-/1	47	47	47	-/1
塩化物イオン	mg/l	17	7.5	12	-/4	5.7	5.0	5.4	-/4	8.0	5.7	6.8	-/4	25	14	19	-/4
臭化物イオン	mg/l	<0.1	<0.1	<0.1	-/1	<0.1	<0.1	<0.1	-/1	<0.1	<0.1	<0.1	-/1	<0.1	<0.1	<0.1	-/1
磷酸イオン	mg/l	0.08	0.08	0.08	-/1	0.02	0.02	0.02	-/1	0.03	0.03	0.03	-/1	0.43	0.43	0.43	-/1
ナトリウムイオン	mg/l	11	11	11	-/1	5.5	5.5	5.5	-/1	7.3	7.3	7.3	-/1	32	32	32	-/1
マグネシウムイオン	mg/l	1.5	1.5	1.5	-/1	1.7	1.7	1.7	-/1	1.9	1.9	1.9	-/1	2.7	2.7	2.7	-/1
カリウムイオン	mg/l	3.4	3.4	3.4	-/1	1.3	1.3	1.3	-/1	1.8	1.8	1.8	-/1	4.1	4.1	4.1	-/1
カルシウムイオン	mg/l	18	18	18	-/1	6.1	6.1	6.1	-/1	7.9	7.9	7.9	-/1	17	17	17	-/1
その他項目(トリハロメタン生成能)																	
プロモジクロロメタン生成能	mg/l	-	-	-	-	-	-	-	-	-	-	-	-	-	-	-	-
クロロホルム生成能	mg/l	-	-	-	-	-	-	-	-	-	-	-	-	-	-	-	-
ジブロモクロロメタン生成能	mg/l	-	-	-	-	-	-	-	-	-	-	-	-	-	-	-	-
プロモホルム生成能	mg/l	-	-	-	-	-	-	-	-	-	-	-	-	-	-	-	-
トリハロメタン生成能	mg/l	-	-	-	-	-	-	-	-	-	-	-	-	-	-	-	-

BODの平均値欄の()は75%値を示す。

地点名の後ろの[]は水域類型を示す。

*は総水銀、総鉛が検出されなかったことを示す。

[]の前半は生活環境の保全(BOD等)に係る環境基準の類型を、後半は水生生物の保全に係る環境基準の類型を示す。

M/Nは基準値(又は指針値)に適合しなかった割合(日数)を示す。

市内主要河川水質調査結果(令和2年度)

		41 前田川・青木川合流点手前															
項目	単位	最大値	最小値	平均値	M / N	最大値	最小値	平均値	M / N	最大値	最小値	平均値	M / N	最大値	最小値	平均値	M / N
気温		31.5	12.0	22.5	-/4												
水温		26.1	9.0	17.9	-/4												
基準項目(生活環境)																	
水素イオン濃度(pH)		7.8	7.2	7.4	-/4												
生物化学的酸素要求量(BOD)	mg / l	2.2	0.6	1.3(1.6)	-/4												
浮遊物質量(SS)	mg / l	3	<1	2	-/4												
溶存酸素量(DO)	mg / l	10	6.7	8.6	-/4												
大腸菌群数	MPN / 100ml	7000	2300	4700	-/2												
基準項目(水生生物)																	
全亜鉛	mg / l	0.008	0.008	0.008	-/1												
ノニルフェノール	mg / l	-	-	-	-												
直鎖アルキルベンゼンスルホン酸及びその塩(LAS)	mg / l	-	-	-	-												
基準項目(健康)																	
カドミウム	mg / l	<0.0005	<0.0005	<0.0005	0/1												
全シアン	mg / l	N . D .	N . D .	N . D .	0/1												
鉛	mg / l	<0.005	<0.005	<0.005	0/1												
六価クロム	mg / l	*<0.01	*<0.01	*<0.01	0/1												
砒素	mg / l	<0.005	<0.005	<0.005	0/1												
総水銀	mg / l	<0.0005	<0.0005	<0.0005	0/1												
アルキル水銀	mg / l	*N . D .	*N . D .	*N . D .	0/1												
PCB	mg / l	N . D .	N . D .	N . D .	0/1												
ジクロロメタン	mg / l	<0.002	<0.002	<0.002	0/1												
四塩化炭素	mg / l	<0.0002	<0.0002	<0.0002	0/1												
1, 2-ジクロロエタン	mg / l	<0.0004	<0.0004	<0.0004	0/1												
1, 1-ジクロロエチレン	mg / l	<0.01	<0.01	<0.01	0/1												
シス-1, 2-ジクロロエチレン	mg / l	<0.004	<0.004	<0.004	0/1												
1, 1, 1-トリクロロエタン	mg / l	<0.1	<0.1	<0.1	0/1												
1, 1, 2-トリクロロエタン	mg / l	<0.0006	<0.0006	<0.0006	0/1												
トリクロロエチレン	mg / l	<0.001	<0.001	<0.001	0/1												
テトラクロロエチレン	mg / l	<0.0005	<0.0005	<0.0005	0/1												
1, 3-ジクロロプロペン	mg / l	<0.0002	<0.0002	<0.0002	0/1												
チウラム	mg / l	<0.0006	<0.0006	<0.0006	0/1												
シマジン	mg / l	<0.0003	<0.0003	<0.0003	0/1												
チオベンカルブ	mg / l	<0.002	<0.002	<0.002	0/1												
ベンゼン	mg / l	<0.001	<0.001	<0.001	0/1												
セレン	mg / l	<0.002	<0.002	<0.002	0/1												
硝酸性窒素及び亜硝酸性窒素	mg / l	3.4	2.9	3.1	0/4												
ふっ素	mg / l	<0.08	<0.08	<0.08	0/4												
ほう素	mg / l	0.02	0.02	0.02	0/1												
1, 4-ジオキサン	mg / l	<0.005	<0.005	<0.005	0/1												
要監視項目(健康)																	
クロロホルム	mg / l	<0.0006	<0.0006	<0.0006	0/1												
トランス-1, 2-ジクロロエチレン	mg / l	<0.004	<0.004	<0.004	0/1												
1, 2-ジクロロプロパン	mg / l	<0.006	<0.006	<0.006	0/1												
p-ジクロロベンゼン	mg / l	<0.02	<0.02	<0.02	0/1												
イソキサチオン	mg / l	-	-	-	-												
ダイアジノン	mg / l	-	-	-	-												
フェントロチオン(MEP)	mg / l	-	-	-	-												
イソプロチオラン	mg / l	-	-	-	-												
オキシシン銅(有機銅)	mg / l	<0.004	<0.004	<0.004	0/1												
クロロタロニル(TPN)	mg / l	-	-	-	-												
プロピザミド	mg / l	-	-	-	-												

地点名の後ろの[]は水域類型を示す。

[]の前半は生活環境の保全(BOD等)に係る環境基準の類型を、後半は水生生物の保全に係る環境基準の類型を示す。

BODの平均値欄の()は75%値を示す。

*は総水銀、総鉛が検出されなかったことを示す。

M/Nは基準値(又は指針値)に適合しなかった割合(日数)を示す。

市内主要河川水質調査結果(令和2年度)

項目	単位	41 前田川・青木川合流点手前				M / N	最大値	最小値	平均値	M / N	最大値	最小値	平均値	M / N	最大値	最小値	平均値	M / N
		最大値	最小値	平均値	M / N													
要監視項目(健康) ... つづき																		
EPN	mg / l	-	-	-	-													
ジクロロボス(DDVP)	mg / l	-	-	-	-													
フェノカルブ(BPMC)	mg / l	-	-	-	-													
イプロベンホス(IBP)	mg / l	-	-	-	-													
クロロニトロフェン(CNP)	mg / l	-	-	-	-													
トルエン	mg / l	<0.06	<0.06	<0.06	0/1													
キシレン	mg / l	<0.04	<0.04	<0.04	0/1													
フタル酸ジエチルヘキシル	mg / l	<0.006	<0.006	<0.006	0/1													
ニッケル	mg / l	<0.001	<0.001	<0.001	-/1													
モリブデン	mg / l	<0.007	<0.007	<0.007	0/1													
アンチモン	mg / l	<0.002	<0.002	<0.002	0/1													
クロロエチレン(塩化ビニルモノマー)	mg / l	0.0002	0.0002	0.0002	0/1													
エピクロロヒドリン	mg / l	<0.00004	<0.00004	<0.00004	0/1													
マンガン	mg / l	0.18	0.04	0.10	0/4													
ウラン	mg / l	<0.0002	<0.0002	<0.0002	0/1													
要監視項目(水生生物)																		
フェノール	mg / l	-	-	-	-													
ホルムアルデヒド	mg / l	-	-	-	-													
4-t-オクチルフェノール	mg / l	-	-	-	-													
アニリン	mg / l	-	-	-	-													
2,4-ジクロロフェノール	mg / l	-	-	-	-													
その他項目(排水)																		
化学的酸素要求量(COD)	mg / l	6.0	3.7	4.8	-/4													
n-ヘキサン抽出物質	mg / l	<0.5	<0.5	<0.5	-/1													
全窒素	mg / l	5.0	3.5	4.3	-/4													
全炭	mg / l	0.16	0.048	0.088	-/4													
フェノール類	mg / l	<0.01	<0.01	<0.01	-/1													
銅	mg / l	<0.01	<0.01	<0.01	-/1													
溶解性鉄	mg / l	-	-	-	-													
溶解性マンガン	mg / l	-	-	-	-													
総クロム	mg / l	<0.01	<0.01	<0.01	-/1													
電気伝導率	ms / m	27	26	27	-/4													
陰イオン界面活性剤	mg / l	0.03	0.01	0.02	-/4													
その他項目(イオン類)																		
アンモニウム窒素	mg / l	1.5	0.08	0.78	-/4													
亜硝酸性窒素	mg / l	0.15	0.08	0.12	-/4													
硝酸性窒素	mg / l	3.3	2.8	3.0	-/4													
硫酸イオン	mg / l	19	19	19	-/1													
塩化物イオン	mg / l	23	16	19	-/4													
臭化物イオン	mg / l	<0.1	<0.1	<0.1	-/1													
磷酸イオン	mg / l	0.28	0.28	0.28	-/1													
ナトリウムイオン	mg / l	19	19	19	-/1													
マグネシウムイオン	mg / l	2.7	2.7	2.7	-/1													
カリウムイオン	mg / l	5.1	5.1	5.1	-/1													
カルシウムイオン	mg / l	25	25	25	-/1													
その他項目(トリハロメタン生成能)																		
ブロモジクロロメタン生成能	mg / l	-	-	-	-													
クロロホルム生成能	mg / l	-	-	-	-													
ジブロモクロロメタン生成能	mg / l	-	-	-	-													
ブromoホルム生成能	mg / l	-	-	-	-													
トリハロメタン生成能	mg / l	-	-	-	-													

地点名の後ろの[]は水域類型を示す。

[]の前半は生活環境の保全(BOD等)に係る環境基準の類型を、後半は水生生物の保全に係る環境基準の類型を示す。

BODの平均値欄の()は75%値を示す。

*は総水銀、総鉛が検出されなかったことを示す。

M/Nは基準値(又は指針値)に適合しなかった割合(日数)を示す。

(2) 地下水

地下水質測定計画に係る概況調査

ア メッシュ調査

未把握の地下水汚染を発見することを目的として、市内を約5km及び10kmメッシュに区分して調査対象メッシュを選定し、各メッシュ内に設置されている井戸の中から、新たな調査井戸を選定して調査を行いました。

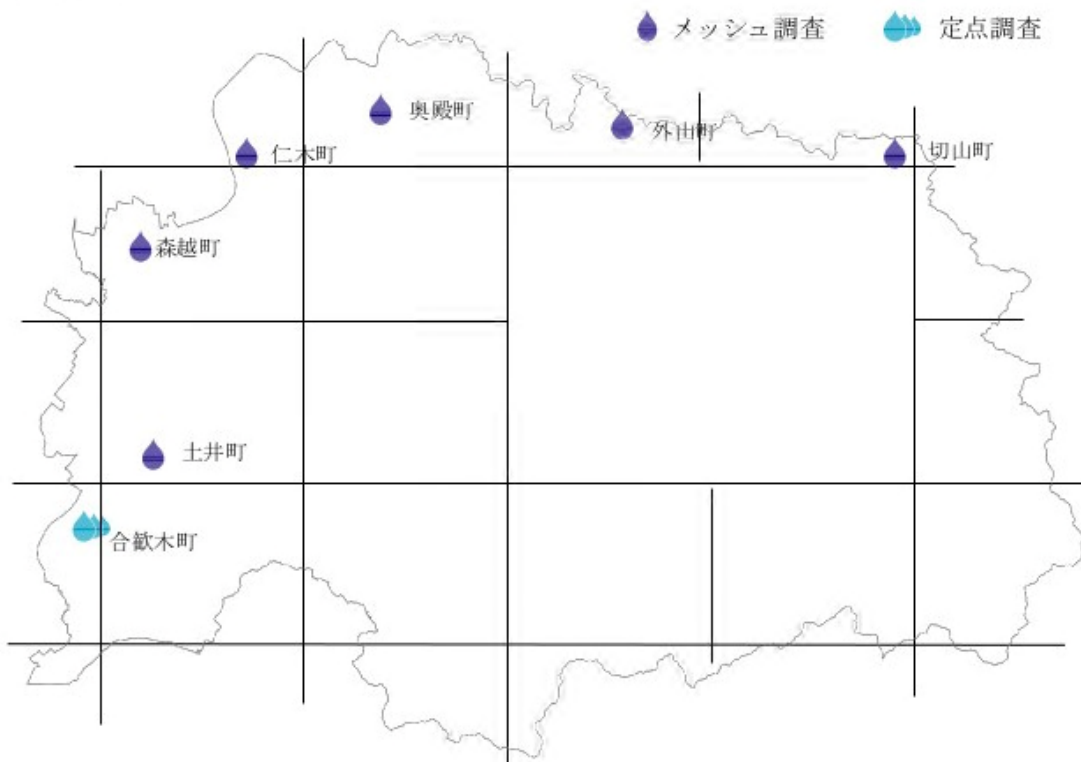
カドミウム、鉛等28項目について、6地点で調査を行い、6地点で環境基準を達成しました。

イ 定点調査

長期的な観点から地下水質の経年変化を把握するために、市内の代表的な地点において継続的に調査を行っています。

カドミウム、鉛等28項目について、1地点で調査を行い、環境基準を達成しました。

<調査地点図>



ダイオキシン類調査結果

(pg-TEQ/ℓ)

平成30年度		令和元年度		令和2年度	
調査地点	調査結果	調査地点	調査結果	調査地点	調査結果
丸山町	0.025	福岡町	0.047	土井町	0.047

環境基準 年間平均値 1 pg-TEQ/ℓ 以下

定期モニタリング（継続監視）調査結果

調査地点	項目	調査井戸数	超過井戸数	検出濃度範囲	環境基準
鴨田本町 (平成 14 年度)	鉛	4	0	<0.005	0.01
井田町 (平成 17 年度)	鉛	1	1	0.076	0.01
大平町 (昭和 60 年度)	テトラクロロエチレン	3	0	<0.0005 ~ 0.0037	0.01
井田町 (平成 12 年度)	トリクロロエチレン	2	0	<0.001	0.01
島坂町 (平成 13 年度)	1,2 - ジクロロエチレン	2	0	<0.004	0.04
	1,1 - ジクロロエチレン	2	0	<0.01	0.1
	クロロエチレン（別名塩化ビニル又は塩化ビニルモノマー）	2	1	<0.0002 ~ 0.0097	0.002
市場町 (平成 10 年度)	トリクロロエチレン	1	0	<0.001	0.01
細川町 (平成 11 年度)		1	0	<0.001	
西中町 (平成 20 年度)	テトラクロロエチレン	2	2	0.02、 0.04	0.01
	六価クロム	2	0	<0.01	0.05
	トリクロロエチレン	2	0	<0.001	0.01
細川町 (平成 11 年度)	硝酸性窒素及び亜硝酸性窒素	2	2	11, 21	10
井田町 (平成 13 年度)		1	0	6.4	
上地町 (平成 14 年度)		1	0	9.6	
竜泉寺町 (平成 14 年度)		2	0	4.6, 6.7	
板田町 (平成 15 年度)		1	1	56	
合歡木町 (平成 26 年度)	ほう素	3	0	0.04 ~ 0.06	1
	鉛	3	0	<0.005	0.01
宮地町 (平成 28 年度)	硝酸性窒素及び亜硝酸性窒素	1	0	7.0	10
久後崎町 (平成 11 年)	ジクロロメタン	3	0	<0.005	0.02
	砒素	3	0	<0.002	0.01
	水銀	3	0	<0.0005	0.0005
檉山町 (平成 27 年度)		3	0	<0.0005	
牧平町 (平成 27 年度)		1	0	<0.0005	

()内は、調査初年度を示す。

(3) ゴルフ場農薬調査

市内5つのゴルフ場について、年1回農薬の排出状況調査を実施している。調査の結果、指針値及び協定値の超過はなかった。

市内ゴルフ場

ゴルフ場名称	採水年月日	検査項目数
岡崎カントリー倶楽部	令和2年9月29日	23
岡崎高原カントリークラブ	令和2年9月29日	15
ザ・トラディションゴルフクラブ	令和2年9月29日	30
サン・ベルグラビアカントリー倶楽部	令和2年9月29日	18
額田ゴルフ倶楽部	令和2年9月29日	35

市内ゴルフ場所在地



5 - 3 土壌

ダイオキシン類調査結果

(pg-TEQ / g)

平成30年度		令和元年度		令和2年度	
調査地点	調査結果	調査地点	調査結果	調査地点	調査結果
八ツ木町池ノ上 (おかざき自然体験の森)	0.26	庄司田1丁目 (庄司田公園)	0.0017	大門2丁目 (勝蓮寺公園)	0.16

環境基準 年間平均値 1,000pg-TEQ / g 以下

5 - 4 騒音・振動

(1) 一般環境騒音（道路に面する地域以外の地域）調査結果

調査地点	用途地域	類型	環境基準 (dB)		令和元年度				令和2年度			
			昼	夜	調査結果		基準適合状況		調査結果		基準適合状況	
					昼	夜	昼	夜	昼	夜	昼	夜
細川町扇田	第1種低層住居専用地域	A	55	45	45	40			44	38		
滝町外浦	第1種低層住居専用地域	A	55	45	40	37			41	38		
中町東丸根	第1種中高層住居専用地域	A	55	45	46	35			51	36		
大西町奥長入	第1種中高層住居専用地域	A	55	45	46	40			48	41		
上地4丁目	第1種中高層住居専用地域	A	55	45	44	40			45	40		
中島町町後	第1種中高層住居専用地域	A	55	45	54	44	○	○	52	44	○	○
本宿町梨子木	第1種低層住居専用地域	A	55	45	48	44			46	42		
鴨田町池内	第1種住居地域	B	55	45	44	35			45	39		
西大友町桃々木	第1種住居地域	B	55	45	54	44			52	42		
六名本町	第1種住居地域	B	55	45	46	39			45	37		
下和田町高畑	第1種住居地域	B	55	45	46	39			46	38		
小針町城跡	第1種住居地域	B	55	45	43	40			47	39		
日名本町	準工業地域	C	60	50	53	44			52	41		
井田町1丁目	準工業地域	C	60	50	55	47			54	45		
東明大寺町	準工業地域	C	60	50	49	45			47	43		
江口3丁目	準工業地域	C	60	50	51	42			49	40		
牧平町荒井野	市街化調整区域	B	55	45	44	40			47	43		

(2) 自動車騒音調査結果

環境基準（令和2年度）

路線名	評価区間			道路に面する地域における面的評価						
	評価区間の 始点住所	評価区間の 終点住所	区間 延長 (km)	区間内 全戸数 (戸)	環境基準達成戸数（戸）			環境基準達成率（％）		
					昼夜	昼間	夜間	昼夜	昼間	夜間
市内全体	-	-	122.6	22,423	21,520	21,843	21,619	96.0	97.4	96.4
東名高速道路	本宿町	仁木町	18.5	1,542	1,367	1,438	1,367	88.7	93.3	88.7
国道1号	本宿町	宇頭町	17.7	2,575	2,404	2,489	2,410	93.4	96.7	93.6
国道248号	上地4	細川町	14.5	2,408	2,327	2,344	2,327	96.6	97.3	96.6
県道岡崎環状線	宇頭町	上地4	13.7	3,075	2,756	2,863	2,790	89.6	93.1	90.7
県道岡崎足助線	康生通南2	桑原町	10.5	2,085	2,075	2,075	2,078	99.5	99.5	99.7
県道岡崎碧南線	羽根西3	福岡町	3.8	1,068	1,068	1,068	1,068	100	100	100
県道岡崎西尾線	矢作町	島坂町	4.3	853	853	853	853	100	100	100
県道岡崎刈谷線	美合町	昭和町	8.6	1,000	925	971	926	92.5	97.1	92.6
県道桜井岡崎線	下青野町	明大寺本町	5.6	1,115	1,106	1,106	1,106	99.2	99.2	99.2
県道桑谷柱線	美合町	柱町	3.4	1,060	1,056	1,056	1,060	99.6	99.6	100
県道市場福岡線	上地4	福岡町	2.1	603	603	603	603	100	100	100
県道南大須鴨田線	真伝町	鴨田町	1.5	400	400	400	400	100	100	100
県道東大見岡崎線	真伝町	明大寺本町	4.3	1,023	1,018	1,021	1,018	99.5	99.8	99.5
県道熊味岡崎線	土井町	井内町	1.2	298	298	298	298	100	100	100
県道岡崎幸田線	康生通南2	上地町	6.1	1,869	1,866	1,866	1,866	99.8	99.8	99.8
市道伝馬町線	康生通西3	丸山町	4.6	1,510	1,414	1,414	1,479	93.6	93.6	97.9
市道日名橋線	葵町	稲熊町	2.2	610	608	608	608	99.7	99.7	99.7

注1 幹線道路を担う道路に近接する空間における特例環境基準値（昼間70dB・夜間65dB）

注2 「環境基準達成戸数」及び「環境基準達成率」における「昼夜」の欄は、昼間・夜間ともに環境基準を達成した住居等に係る戸数及び達成率を示す。

注3 市内全体調査結果については、重複区間補正を行っているため、各路線の結果の合計と一致しない。

要請限度

番号	路線名	測定地点の住所	実施年度	騒音レベル LAeq (dB)	
				昼間	夜間
1	東名高速道路	保母町	H27	61	60
			H29	60	59
2	東名高速道路	岩津町	H27	65	65
			H29	63	61
3	国道1号	本宿町	H28	64	62
			H30	65	62
4		岡町	H28	69	66
			H30	69	66
5		大平町	H28	70	67
			H30	70	67
6		菅生町	H28	65	63
			H30	66	64
7		康生町	H28	62	59
			H30	62	60
8	矢作町	H28	65	63	
		H30	65	63	
9	宇頭北町	R1	74	71	
		R2	73	69	
10	国道248号	上地4丁目	H27	69	64
			R1	68	63
11		柱曙3丁目	H27	68	62
			R1	66	61
12		戸崎町	H27	68	63
			R1	68	62
13		上六名1丁目	H27	74	70
			R1	71	67
14		八帖北町	H27	67	64
			R1	70	66
15		井田南町	H27	71	67
			R1	70	65
16		岩津町	H27	73	70
			R1	69	66
17	仁木町	H27	69	66	
		R1	70	67	
18	県道岡崎環状線	北野町	H28	68	65
			H30	66	64
19		大樹寺2丁目	H28	68	64
			H30	68	64
20		小呂町	H28	71	68
			H30	72	69
21		上地4丁目	H28	70	64
			H30	70	65
22	県道岡崎足助線	伊賀町	H29	67	62
			R2	66	59
23		東蔵前町	H29	69	65
			R2	68	64
24		細川町	H29	66	61
			R2	65	60
25	県道岡崎碧南線	H29	68	61	
		R2	61	54	
26	県道岡崎西尾線	H26	65	58	
		H29	63	57	
27	県道岡崎刈谷線	美合町	H28	69	66
			H30	69	65
28		上和田町	H28	72	67
			H30	71	67
29	県道岡崎刈谷線	H28	69	66	
		H30	68	65	
30	県道桜井岡崎線	土井町	H25	67	64
			H28	68	64
31		天白町	H25	66	63
			H28	68	64
32	県道桑谷柱線	緑丘1丁目	H28	64	59
			R2	64	56
33	県道市場福岡線	上地1丁目	H28	65	59
			R1	66	60
34		福岡町	H28	64	58
			R1	64	58

35	県道南大須鴨田線	真伝町	H29	64	59
			R2	64	56
36	県道東大見岡崎線	真伝町	H29	66	59
			R2	66	59
37		久右卫門町	H29	66	61
			R2	63	58
38	県道岡崎幸田線	明大寺町	H27	68	61
			H29	69	63
39		針崎町	H27	67	61
			H29	67	62
40	市道伝馬町線	中町	H27	68	60
			R1	68	60
41	市道日名橋線	伊賀町	H27	65	59
			R1	65	58

注1 幹線道路を担う道路に近接する空間における要請限度（昼間 75dB・夜間 70dB）

注2 騒音レベルの網掛け部分は、要請限度を超過していることを示す。

(3) 道路交通振動調査結果

番号	路線名	測定地点の住所	用途地域	区域区分	実施年度	振動レベル L10 (dB)	
						昼間	夜間
1	東名高速道路	保母町	工業地域	2	H27	31	33
					H29	30	32
2		岩津町	第1種住居地域	1	H27	53	53
					H29	42	42
3	国道1号	本宿町	準工業地域	2	H28	37	35
					H30	38	36
4		岡町	準工業地域	2	H28	33	33
					H30	34	34
5		大平町	近隣商業地域	2	H28	44	40
					H30	43	39
6		菅生町	商業地域	2	H28	30	27
					H30	27	25
7		康生町	商業地域	2	H28	41	38
					H30	40	37
8	矢作町	商業地域	2	H28	43	41	
				H30	43	40	
9	宇頭北町	準住居地域	1	R1	47	42	
				R2	47	43	
10	国道248号	上地4丁目	近隣商業地域	2	H27	38	32
					R1	41	34
11		柱曙3丁目	近隣商業地域	2	H27	<25	<25
					R1	<25	<25
12		戸崎町	近隣商業地域	2	H27	37	31
					R1	36	28
13		上六名1丁目	近隣商業地域	2	H27	30	25
					R1	29	<25
14		八帖北町	近隣商業地域	2	H27	44	40
					R1	46	40
15	国道248号	井田南町	近隣商業地域	2	H27	47	40
					R1	47	39
16		岩津町	準工業地域	2	H27	42	42
					R1	42	38
17		仁木町	市街化調整区域	2	H27	44	40
					R1	41	35
18	県道岡崎環状線	北野町	準工業地域	2	H28	38	35
					H30	40	36
19		大樹寺2丁目	準工業地域	2	H28	45	40
					H30	44	40
20		小呂町	準住居地域	1	H28	36	33
					H30	48	40

21	県道岡崎環状線	上地4丁目	準住居地域	1	H28	40	32
					H30	41	31
22	県道岡崎足助線	伊賀町	近隣商業地域	2	H29	40	29
					R2	40	27
23	県道岡崎足助線	東蔵前町	近隣商業地域	2	H29	40	33
					R2	44	34
24	県道岡崎足助線	細川町	市街化調整区域	2	H29	39	30
					R2	41	32
25	県道岡崎碧南線	若松町	第1種住居地域	1	H29	29	<25
					R2	25	<25
26	県道岡崎西尾線	筒針町	第1種住居地域	1	H26	39	29
					H29	37	28
27	県道岡崎刈谷線	美合町	工業地域	2	H28	43	36
					H30	41	37
28	県道岡崎刈谷線	上和田町	準工業地域	2	H28	42	37
					H30	41	38
29	県道岡崎刈谷線	東牧内町	近隣商業地域	2	H28	44	38
					H30	41	35
30	県道桜井岡崎線	土井町	準住居地域	1	H25	42	36
					H28	41	35
31	県道桜井岡崎線	天白町	準工業地域	2	H25	29	25
					H28	31	<25
32	県道桑谷柱線	緑丘1丁目	第1種住居地域	1	H28	32	<25
					R2	34	<25
33	県道市場福岡線	上地1丁目	準住居地域	1	H28	35	29
					R1	35	32
34	県道市場福岡線	福岡町	第1種住居地域	1	H28	40	33
					R1	40	32
35	県道南大須鴨田線	真伝町	第1種住居地域	1	H29	39	26
					R2	38	25
36	県道東大見岡崎線	真伝町	第1種中高層住居専用地域	1	H29	<25	<25
					R2	<25	<25
37	県道東大見岡崎線	久右卫門町	商業地域	2	H29	30	26
					R2	29	<25
38	県道岡崎幸田線	明大寺町	近隣商業地域	2	H27	42	32
					H29	44	34
39	県道岡崎幸田線	針崎町	近隣商業地域	2	H27	33	29
					H29	34	28
40	市道伝馬町線	中町	近隣商業地域	2	H27	25	<25
					R1	27	<25
41	市道日名橋線	伊賀町	準工業地域	2	H27	31	<25
					R1	31	<25

注1 振動規制法に基づく要請限度

第1種 昼間65dB・夜間60dB 第2種 昼間70dB・夜間65dB

注2 「区域区分」 1：第1種及び第2種低層住居専用地域・第1種及び第2種中高層住居専用地域・第1種及び第2種住居地域・準住居地域

2：市街化調整区域・近隣商業地域・商業地域・準工業地域・工業地域

注3 測定に用いた振動レベル計の測定範囲が25～120dbのため、25未満の測定値は「<25」と表記

(4) 新幹線騒音・振動調査結果

測定地点	正名町					上三ツ木町				
東京からの距離 (km)	302.31					303.14				
上り・下り	下り					上り				
防音壁の種類	直立 吸音有					直立 吸音有				
防音壁の高さ (m)	3.20					3.20				
軌道の構造	高架橋 (バラスト軌道)					高架橋 (バラスト軌道)				
軌道中央からの距離 (m)	25	50	25	50	-	25	50	25	50	-
項目	騒音 (dB)		振動 (dB)		速度 (km/h)	騒音 (dB)		振動 (dB)		速度 (km/h)
環境基準及び指針値	70		70		-	70		70		-
令和元年度	71	69	65	64	246	68	66	66	59	257
令和2年度	70	69	67	63	270	70	68	65	58	265

測定地点	福桶町					合歡木町				
東京からの距離 (km)	303.90					305.04				
上り・下り	下り					下り				
防音壁の種類	直立 吸音無					直立 吸音有				
防音壁の高さ (m)	2.40					3.20				
軌道の構造	盛土 (バラスト軌道)					高架橋 (バラスト軌道)				
軌道中央からの距離 (m)	25	50	25	50	-	25	50	25	50	-
項目	騒音 (dB)		振動 (dB)		速度 (km/h)	騒音 (dB)		振動 (dB)		速度 (km/h)
環境基準及び指針値	70		70		-	70		70		-
令和元年度	73	73	60	57	259	69	68	67	65	249
令和2年度	73	73	59	57	264	70	69	65	66	265

網掛け部分は、騒音環境基準値及び振動指針値を超過していることを示す。

5 - 5 地盤沈下

(1) 既存井戸水位調査結果 (令和2年度)

単位:m

観測地点	三菱自動車工業株式会社		ユニチカ株式会社	
	静水位	動水位	静水位	動水位
令和2年 4月	16.80	22.00	5.20	
" 5月	16.20	22.00	5.40	
" 6月	16.00	21.60	5.30	12.00
" 7月	15.80	21.20	4.10	11.70
" 8月	15.50	20.90	5.40	15.20
" 9月	16.40	21.10	5.40	15.40
" 10月	16.40	21.80	5.10	16.40
" 11月	16.80	22.00	5.00	
" 12月	16.70	21.40	5.30	
令和3年 1月	17.10	21.30	5.60	
" 2月	17.50	21.70	5.60	
" 3月	17.20	21.40	5.40	

GLからの観測水位です。

(2) 地下水位調査結果 (令和2年度)

単位:m

観測地点	岡崎市第一地盤沈下観測所(上青野町)		岡崎市第二地盤沈下観測所(矢作町)	
	47m井	65m井	38m井	60m井
令和2年 4月	6.01	4.47	6.69	4.74
	6.03	4.51	7.06	4.89
" 5月	5.96	4.47	6.19	4.81
	5.97	4.49	7.17	4.96
" 6月	5.91	4.37	5.33	4.58
	5.94	4.42	7.04	4.79
" 7月	5.50	3.74	4.43	3.30
	5.61	3.77	5.93	3.62
" 8月	5.68	4.13	5.52	4.45
	5.69	4.17	6.94	4.64
" 9月	5.83	4.24	6.17	4.55
	5.86	4.28	7.07	4.71
" 10月	5.84	4.26	5.95	4.43
	5.88	4.31	6.74	4.61
" 11月	5.91	4.48	4.51	4.10
	5.92	4.51	6.01	4.26
" 12月	6.04	4.72	6.10	4.93
	6.05	4.74	7.40	5.13
令和3年 1月	6.10	4.85	7.80	5.61
	6.12	4.87	8.22	5.74
" 2月	6.22	4.87	8.39	5.90
	6.24	4.89	8.63	6.02
" 3月	6.19	4.75	7.56	5.49
	6.23	4.79	8.13	5.63

上段が最高水位 下段が最低水位になります。

GLからの観測水位です。

5 - 6 公害苦情

(1) 苦情の用途地域及び種類別受理件数 (令和2年度)

用途地域	大気汚染	水質汚濁	土壌汚染	騒音	振動	地盤沈下	悪臭	その他	合計
第1種低層住居専用地域	1	0	0	1	0	0	0	0	2
第1種中高層住居専用地域	0	0	0	5	1	0	1	1	8
第2種中高層住居専用地域	0	0	0	0	0	0	0	0	0
第1種住居地域	3	2	0	22	4	1	2	0	34
第2種住居地域	0	0	0	0	0	0	0	0	0
準住居地域	1	0	0	1	0	0	0	0	2
近隣商業地域	2	0	0	7	1	0	2	1	13
商業地域	0	1	0	5	0	0	3	0	9
準工業地域	14	3	0	10	0	0	4	1	31
工業地域	6	2	0	8	2	0	4	0	22
工業専用地域	0	0	0	0	0	0	0	0	0
市街化調整区域	69	14	0	16	0	0	9	1	108
都市計画区域外	1	0	0	0	0	0	0	0	1
その他	0	0	0	0	0	0	0	0	0
計	106	22	0	75	8	1	25	2	239

(2) 月別苦情受理件数 (令和2年度)

月	4	5	6	7	8	9	10	11	12	1	2	3	合計
件数	24	24	24	17	22	13	26	28	29	15	11	6	239

(3) 年度別苦情処理件数

年度	大気汚染	水質汚濁	土壌汚染	騒音	振動	地盤沈下	悪臭	その他	合計
平成22年度	107	44	0	76	6	0	40	6	279
平成23年度	109	23	0	92	11	0	39	6	280
平成24年度	120	27	1	79	8	0	34	3	272
平成25年度	124	38	0	80	7	0	29	7	285
平成26年度	81	30	1	72	7	0	45	11	247
平成27年度	131	36	0	98	9	1	30	6	311
平成28年度	152	36	0	115	6	0	37	4	350
平成29年度	146	41	1	89	8	0	21	3	309
平成30年度	108	33	0	77	8	0	25	1	252
令和元年度	108	30	0	75	11	0	26	3	253
令和2年度	106	22	0	75	8	1	25	2	239

5 - 7 水環境創造プラン

(1) 乙川サミット

年度	開催日	開催場所	内容(主なテーマ)
平成26年度	平成26年9月7日(日)	乙川	竹林伐採
平成27年度	平成28年3月5日(土)	岡崎市竜美丘会館	みんなで守ろう、明日の乙川 流域圏
平成28年度	平成28年10月23日(日) 平成28年11月2日(水)	人間環境大学 岡崎市ぬかた会館	岡崎市の森林及び今後の水源 涵養施策について
平成29年度	平成30年3月16日(金)	男川浄水場 岡崎市額田センター	施設見学、今後の乙川サミット について
平成30年度	実施せず		
令和元年度	実施せず		
令和2年度	実施せず		

(2) 市民一斉水環境調査

年度	開催日	参加者数	調査地点数
平成26年度	平成26年8月3日(日)	54人	58地点
平成27年度	平成27年8月9日(日)	64人	45地点
平成28年度	平成28年8月7日(日)	57人	40地点
平成29年度	平成29年8月6日(日)	52人	45地点
平成30年度	平成30年8月5日(日)	64人	36地点
令和元年度	令和元年8月4日(日)	157人	54地点
令和2年度	令和2年8月2日(日)	118人	36地点

< 令和2年度調査結果 >

調査項目	水質	水量	生態系	水辺	平均
全調査平均値(5点満点)	4.1	3.2	3.5	3.4	3.6

5 - 8 環境美化

(1) 不法投棄処理件数

年度	件数	処理量(t)
平成30年度	271	12.0
令和元年度	278	16.3
令和2年度	236	12.1

不適正排出された、家電4品目及びパソコンの回収台数

年度	テレビ	エアコン	洗濯機	冷蔵庫	パソコン	計
平成30年度	31	4	15	25	2	77
令和元年度	82	2	15	19	16	134
令和2年度	27	0	6	13	10	56

(2) 土地等適正管理指導件数

年度	指導件数	処理区分(件)			未処理(件)	処理率(%)
		自己処理	業者紹介	計		
平成30年度	76	66	5	71	5	93.4
令和元年度	63	56	0	56	7	88.9
令和2年度	65	59	0	59	6	90.8

(3) 放置自動車処理件数

	平成30年度			令和元年度			令和2年度		
	廃物認定	自主撤去	処理件数	廃物認定	自主撤去	処理件数	廃物認定	自主撤去	処理件数
市管理地	6	5	11	3	5	8	4	7	11
他機関管理地	0	0	0	0	0	0	0	0	0
民有地	6	5	11	2	2	4	0	0	0
合計	12	10	22	5	7	12	4	7	11

(4) 環境美化推進事業実績(令和2年度)

月	啓発活動・行事	場所及び活動内容
5月 生活環境美化推進月間	啓発横断幕及び懸垂幕設置	各支所等(7か所)
10月 生活環境美化推進月間	みんなでキレイにやろまいキャンペーン 「みんなでキレイにやろまいキャンペーン」の街頭周知活動	ごみ拾いアプリ登録の推進及びオリジナル看板の交付 東岡崎駅周辺
11月	環境美化啓発イベント	岡崎市こども自然遊びの森(わんPark)

(5) 空き缶等のごみの散乱状況実態調査

平成30年度(平成31年3月11日(月)~3月18日(月)の間)7日間 単位(個)							
実施場所	空き缶	空き瓶	ペットボトル	その他	合計	日平均	
鴨田町地内(184m区間)県道岡崎環状線(6車線)	6	2	2	241	251	36	
岩津町地内(205m区間)東名高速道路側道(2車線)	0	0	2	85	87	12	
大西1・2丁目地内(196m区間)県道岡崎環状線(4車線)	3	0	0	95	98	14	
渡町・東牧内町地内(192m区間)県道岡崎刈谷線(2車線)	1	0	1	210	212	30	
令和元年度(令和2年3月10日(火)~3月17日(火)の間)7日間 単位(個)							
実施場所	空き缶	空き瓶	ペットボトル	その他	合計	日平均	
鴨田町地内(184m区間)県道岡崎環状線(6車線)	9	0	2	180	191	27	
岩津町地内(205m区間)東名高速道路側道(2車線)	2	2	7	86	97	14	
大西1・2丁目地内(196m区間)県道岡崎環状線(4車線)	1	0	1	55	57	8	
渡町・東牧内町地内(192m区間)県道岡崎刈谷線(2車線)	1	1	2	111	115	16	
令和2年度(令和3年3月9日(火)~3月16日(火)の間)7日間 単位(個)							
実施場所	空き缶	空き瓶	ペットボトル	その他	合計	日平均	
鴨田町地内(184m区間)県道岡崎環状線(6車線)	3	0	1	225	229	33	
岩津町地内(205m区間)東名高速道路側道(2車線)	工事のため未実施						
大西1・2丁目地内(196m区間)県道岡崎環状線(4車線)	4	0	1	125	130	19	
渡町・東牧内町地内(192m区間)県道岡崎刈谷線(2車線)	1	0	0	92	93	13	

(6) ボランティア清掃

新型コロナウイルス感染防止のため中止

5 - 9 環境保全協定

現在までに締結している協定事業場は以下のとおり。

協定締結事業場一覧					
001	アイシン・エイ・ダブリュ株式会社 岡崎工場	(岡町)	063	フタバ産業株式会社 高橋工場	(高橋町)
002	アイシン・エイ・ダブリュ株式会社 岡崎東工場	(大幡町)	064	フタバ産業株式会社 六ッ美工場	(在家町)
003	愛知時計電機株式会社 岡崎工場	(岡町)	065	株式会社HOWA 岡崎工場	(桑谷町)
004	株式会社葵商店 岡崎工場	(大幡町)	066	株式会社マキタ 岡崎工場	(合歡木町)
005	株式会社葵商店 額田工場	(牧平町)	067	松岡コンクリート工業株式会社 愛知工場	(鍛冶町)
006	株式会社イズミ機械	(岡町)	068	マルサンアイ株式会社 本社工場	(仁木町)
007	株式会社一心工業	(細川町)	069	マルヤス工業株式会社 岡崎工場	(橋目町)
008	伊藤レーシングサービス株式会社	(富尾町)	070	三河珪石株式会社 額田工場	(桜井寺町)
009	宇部生コンクリート株式会社 岡崎工場	(欠町)	071	水野産業株式会社 岡崎支店	(大樹寺1丁目)
010	エイ・エス機工株式会社 岡崎工場	(羽栗町)	072	三井ミナハナイト・メタル株式会社 岡崎工場	(岡町)
011	エラストック株式会社	(岡町)	073	三菱自動車工業株式会社 岡崎製作所	(橋目町)
012	株式会社エンチョー ジャンボエンチョー岡崎店	(大平町)	074	ユニチカ株式会社 岡崎事業所	(日名北町)
013	大谷化成	(宮崎町)	075	リコーエレメックス株式会社 岡崎事業所	(井田町)
014	太田油脂株式会社	(福岡町)	076	株式会社レッドバロン	(中金町)
015	岡崎技研株式会社	(大樹寺1丁目)	077	イオンモール株式会社 イオンモール岡崎	(戸崎町)
016	株式会社オチアイネクス	(真福寺町)	078	株式会社セキソー 岡崎工場	(日名北町)
017	有限会社河口商店	(井田西町)	079	株式会社セキソー 葵工場	(岡町)
018	株式会社川本製作所 岡崎工場	(橋目町)	080	株式会社デンソーエレクトロニクス 岡崎工場	(真福寺町)
019	有限会社近藤開発 額田リサイクルセンター	(富尾町)	081	理化精機株式会社 櫻山工場	(櫻山町)
020	近藤工業株式会社 額田工場	(桜井寺町)	082	豊田バンモップス株式会社	(舞木町)
021	株式会社サンクス 岡崎工場	(下青野町)	083	株式会社岡崎ゴルフ倶楽部 岡崎カントリー倶楽部	(池金町)
022	三共コンクリート株式会社 岡崎工場	(岡町)	084	リゾートトラストゴルフ事業株式会社 ザ・トラディションゴルフクラブ	(岩中町)
023	サン・ベルグラビアカントリー倶楽部株式会社	(鹿勝川町)	085	株式会社Nikkan 額田ゴルフ倶楽部	(南大須町)
024	株式会社サンポー リサイクルセンター三河工場	(合歡木町)	086	柴田興業株式会社 岡崎工場	(鉢地町)
025	株式会社三龍社 本社工場	(上六名町)	087	株式会社高木化学研究所 本社工場、本社東工場	(大幡町)
026	株式会社ジェイテクト 岡崎工場	(市場町)	088	日清紡メカトロニクス株式会社 美合工機事業所	(美合町)
027	株式会社ジェイテクト 花園工場	(真福寺町)	089	株式会社井土商店	(大樹寺1丁目)
028	柴田興業株式会社 額田工場	(雨山町)	090	株式会社大久保東海 滝事業所	(滝町)
029	スタンレー電気株式会社 岡崎製作所	(牧平町)	091	ニチモウ商事株式会社 本社事業場	(橋目町)
030	セントラルコンベヤー株式会社 額田工場	(桜形町)	092	加藤産業株式会社	(田口町)
031	第一アスコン協同組合 岡崎工場	(下佐々木町)	093	岡崎通運株式会社 本社	(東大友町)
032	株式会社高木運輸 岡崎営業所	(牧平町)	094	岡崎通運株式会社 矢作営業主管営業所	(東大友町)
033	株式会社高木工業所 額田工場	(中伊西町)	095	岡崎通運株式会社 配送センター	(橋目町)
034	株式会社高木製作所 岡崎工場	(牧平町)	096	岡崎通運株式会社 ムツミ・ロジネットセンター	(上三ツ木町)
035	武田機工株式会社 額田工場	(桜井寺町)	097	岡崎通運株式会社 額田倉庫	(櫻山町)
036	葵巧研有限会社	(葵町)	098	株式会社東海機械製作所	(藤川町)
037	株式会社中部資源 上佐々木工場	(上佐々木町)	099	合同会社ピークルフィールド	(赤浜町)
038	株式会社デンソー 額田テストセンター	(切山町)	100	株式会社三栄シリカ	(鉢地町)
039	株式会社トーアミ 愛知第一・第二工場	(牧平町)	101	柴田興業株式会社 岡町リサイクルプラザ	(岡町)
040	株式会社トーアミ 愛知第三工場	(上衣文町)	102	合資会社三河公益社	(下青野町)
041	岡崎アスコン 東三河工業株式会社・大林通運株式会社共同企業体	(真福寺町)	103	藤田螺子工業株式会社 岡崎工場	(舞木町)
042	東海光学株式会社 額田工場	(額田本町)	104	株式会社キャプテックス 岡崎工場	(舞木町)
043	東海光学株式会社 真福寺事業所	(真福寺町)	105	オーキス・ジャパン株式会社	(大幡町)
044	東海光学株式会社 本社工場	(恵田町)	106	株式会社ホンダカーズ愛知 岡崎PDIセンター	(池金町)
045	株式会社東陽 IDDセンター	(岡町)	107	ホンダ部品販売株式会社 愛知南営業所	(池金町)
046	東レ株式会社 岡崎工場	(矢作町)	108	紺野辰毛	(丸山町)
047	東レ・モノフィラメント株式会社 本社工場	(昭和町)	109	N T T ファシリティーズ株式会社	(大代町・雨山町)
048	豊興工業株式会社	(鉢地町)	110	株式会社山鈴興業 山鈴リサイクルプラザ	(丹坂町)
049	豊田鉄工株式会社 額田工場	(中伊西町)	111	有限会社エリアサービス	(下青野町)
050	トヨタ部品愛知共販株式会社 額田センター	(中伊西町)	112	株式会社エイ・ダブリュ・サービス 岡崎物流センター	(池金町)
051	株式会社トヨタミ 額田工場	(櫻山町)	113	株式会社企業処理サービス 中間処理場	(在家町)
052	豊臣機工株式会社 額田工場	(櫻山町)	114	スリーボンドファインケミカル株式会社 岡崎工場	(上衣文町)
053	中川ヒューム管工業株式会社 岡崎工場	(美合町)	115	岡崎舗材株式会社	(岡町)
054	名古屋鉄道株式会社 舞木検査場	(舞木町)	116	アイシン・エイ・ダブリュ株式会社 岡崎池金工場	(池金町)
055	株式会社日環サービス 合歡木リサイクルセンター	(合歡木町)	117	アイシン・エイ・ダブリュ株式会社 岡崎牧平工場	(牧平町)
056	日本エステル株式会社 岡崎工場	(日名北町)	118	株式会社環境総合リサーチ中部事業所	(栄町)
057	日本オート企画株式会社	(中金町)	119	株式会社浅井製作所	(在家町)
058	タッパーウェアブランド・ジャパン株式会社 岡崎ディストリビューションセンター	(牧平町)	120	株式会社エム・ティ・エス	(小針町)
059	株式会社丹羽鉄工所 額田工場	(中伊町)	121	株式会社黒海	(美合町)
060	株式会社F U J I 岡崎工場	(恵田町)	122	トヨタテクニカルセンター下山	(外山町等)
061	富士ファイン株式会社	(日名西町)	123	株式会社中部資源 丹坂工場	(丹坂町)
062	フタバ産業株式会社 岡崎工場	(橋目町)	124	プロメタル工業株式会社 仁木工場	(仁木町)

124事業場
R3. 3. 31現在



6 岡崎市の温室効果ガス排出状況・・・109

6-1 市域からの温室効果ガス排出状況

6-2 市役所事務事業からの温室効果ガス排出状況

6 岡崎市の温室効果ガス排出状況

6 - 1 市域からの温室効果ガスの排出状況

岡崎市地球温暖化対策実行計画(区域施策編)により、市域から排出される温室効果ガスを2013年度比で2030年度までに28%削減することを目標としています。

岡崎市域から排出される温室効果ガス(推計)

単位：千t-CO₂

部門		2013年 (基準)	2015年	2016年	2017年 (最新)	基準年比 <small>基準=1990</small>	2030年 (目標)
CO ₂	産業	888	862	892	843	-5.1%	749
	民生(家庭)	558	506	493	500	-10.4%	549
	民生(業務)	596	535	451	445	-25.3%	605
	運輸	596	617	628	607	1.8%	528
	廃棄物	62	63	68	77	24.2%	59
CO ₂ 以外	その他ガス	30	27	29	29	-3.3%	32
	新エネルギー	—	—	—	—	—	-564
	森林吸収	—	—	—	—	—	-26
合計	2,730	2,610	2,561	2,501	-8.4%	1,932	

※四捨五入により合計の数値がずれることがある。

※基準年と目標年を比較すると29.3%減。この割合(29.3%)は、岡崎市地球温暖化対策実行計画(区域施策編)における排出抑制施策を実現したときの削減見込み量の最大値であり、実際にはこの値よりも少なくなると考えられる。岡崎市の基準年度(2013年度)比削減目標は、28%減としている。

(注：令和2年12月に統計データの一部が1990年度まで遡って改訂されたため、昨年度から数値が変わっている。)

6 - 2 市役所事務事業からの温室効果ガスの排出状況

岡崎市地球温暖化対策実行計画(事務事業編)により、4期計画最終年度(2020年)に基準年度比で6%削減することを目標としています。

(焼却施設を除く施設)

単位：t-CO₂

	2014年(基準)	2017年	2018年	2019年	2020年(目標)
燃料の使用	11,558	11,140	11,245	11,301	10,865
電気の使用	38,272	33,874	32,930	32,113	35,976
その他のガス	724	705	681	684	681
合計	50,555	45,719	44,856	44,098	47,522
基準年比	—	10.6%	11.3%	12.8%	6.0%

(焼却施設)

単位：t-CO₂

	2014年(基準)	2017年	2018年	2019年	2020年(目標)
燃料の使用	19,363	18,046	16,427	17,260	18,201
電気の使用	1,559	1,973	1,720	1,522	1,465
廃棄物の焼却	68,409	93,107	67,817	56,248	64,304
合計	89,332	113,125	85,964	75,030	83,972
基準年比	—	21%	3.8	16.0	6.0%

電力の排出係数は、各年度の中部電力の実排出係数です。

その他、エネルギー別の排出係数は最新の排出係数です。

- 7-1 大気関係
- 7-2 水質関係
- 7-3 地下水関係
- 7-4 土壌汚染に係る環境基準
- 7-5 ダイオキシン類に係る基準
- 7-6 騒音・振動関係
- 7-7 悪臭防止法に基づく規制基準
- 7-8 岡崎市生活環境保全条例に基づく達成目標値関係

7 環境基準など

7-1 大気関係

(1) 大気汚染に係る環境基準

(昭和48年5月8日 環境庁告示第25号)

(最終改正 平成8環告74)

物質	二酸化硫黄	一酸化炭素	浮遊粒子状物質	二酸化窒素	光化学オキシダント
環境上の条件	1時間値の1日平均値が0.04ppm以下であり、かつ、1時間値が0.1ppm以下であること。	1時間値の1日平均値が10ppm以下であり、かつ、1時間値の8時間平均値が20ppm以下であること。	1時間値の1日平均値が0.10mg/m ³ 以下であり、かつ、1時間値が0.20 mg/m ³ 以下であること。	1時間値の1日平均値が0.04ppmから0.06ppmまでのゾーン内又はそれ以下であること。	1時間値が0.06ppm以下であること。
測定方法	溶液導電率法又は紫外線蛍光法	非分散型赤外分析計を用いる方法	濾過捕集による重量濃度測定方法又はこの方法によって測定された重量濃度と直線的な関係を有する量が得られる光散乱法、圧電天びん法、ベータ線吸収法	ザルツマン試薬を用いる吸光光度法又はオゾンを用いる化学発光法	中性ヨウ化カリウム溶液を用いる吸光光度法又は電量法、紫外線吸収法、エチレンを用いる化学発光法
評価方法	年間にわたる1日平均値である測定値につき、測定値の高い方から2%の範囲内にあるものを除外した値が0.04ppm以下であること。ただし、1日平均値が0.04ppmを超えた日が2日以上連続しないこと。	年間にわたる1日平均値である測定値につき、測定値の高い方から2%の範囲内にあるものを除外した値が10ppm以下であること。ただし、1日平均値が10ppmを超えた日が2日以上連続しないこと。	年間にわたる1日平均値である測定値につき、測定値の高い方から2%の範囲内にあるものを除外した値が0.10mg/m ³ 以下であること。ただし、1日平均値が0.10mg/m ³ を超えた日が2日以上連続しないこと。	年間における1日平均値のうち、低い方から98%に相当する値が、0.06ppm以下であること。	年間を通じて、1時間値が0.06ppm以下であること。ただし、5時から20時の昼間時間帯について評価すること。

(2) 有害大気汚染に係る環境基準

(平成9年2月4日 環境庁告示第4号)

(最終改正 平成30年11月19日 環境省告示第100号)

物質	ベンゼン	トリクロロエチレン	テトラクロロエチレン	ジクロロメタン
環境上の条件	1年平均値が0.003mg/m ³ 以下であること。	1年平均値が0.13mg/m ³ 以下であること。	1年平均値が0.2mg/m ³ 以下であること。	1年平均値が0.15mg/m ³ 以下であること。
測定方法	キャニスター若しくは捕集管により採取した試料をガスクロマトグラフ質量分析計により測定する方法又はこれと同等以上の性能を有すると認められる方法			
評価方法	年平均値と認められる値との比較によって評価を行う。			

(3) 微小粒子状物質に係る環境基準

(平成21年9月9日 環境省告示第33号)

物質	微小粒子状物質
環境上の条件	1年平均値が15 µg/m ³ 以下であり、かつ、1日平均値が35 µg/m ³ 以下であること。
測定方法	微小粒子状物質による大気汚染の状況を的確に把握することができると認められる場所において、濾過捕集による質量濃度測定方法又はこの方法によって測定された質量濃度と等価な値が得られると認められる自動測定機による方法

備考1 環境基準は、工業専用地域、車道その他一般公衆が通常生活していない地域又は場所については、適用しない。

2 微小粒子状物質とは、大気中に浮遊する粒子状物質であって、粒径が2.5 µmの粒子を50%の割合で分離できる分粒装置を用いて、より粒径の大きい粒子を除去した後に採取される粒子をいう。

7 - 2 水質関係

(1) 河川等（公共用水域）に関する基準

生活環境の保全に関する環境基準（河川）

（昭和46年12月28日 環境庁告示 第59号）

（最終改正 平31環告46）

類型	利用目的の 適応性	基準値				
		水素イオン 濃度 (pH)	生物化学的 酸素要求量 (BOD)	浮遊物質 (SS)	溶存酸素 (DO)	大腸菌群数
AA	水道1級 自然環境保全 A類型以下	6.5 以上 8.5 以下	1 mg/ℓ 以下	25 mg/ℓ 以下	7.5 mg/ℓ 以上	50MPN/100mℓ 以下
A	水道2級 水産1級・水浴 B類型以下	6.5 以上 8.5 以下	2 mg/ℓ 以下	25 mg/ℓ 以下	7.5 mg/ℓ 以上	1,000MPN/100mℓ 以下
B	水道3級 水産2級 C類型以下	6.5 以上 8.5 以下	3 mg/ℓ 以下	25 mg/ℓ 以下	5 mg/ℓ 以上	5,000MPN/100mℓ 以下
C	水産3級 工業用水1級 D類型以下	6.5 以上 8.5 以下	5 mg/ℓ 以下	50 mg/ℓ 以下	5 mg/ℓ 以上	-
D	工業用水2級 農業用水 E類型以下	6.0 以上 8.5 以下	8 mg/ℓ 以下	100 mg/ℓ 以下	2 mg/ℓ 以上	-
E	工業用水3級 環境保全	6.0 以上 8.5 以下	10 mg/ℓ 以下	ごみ等の浮遊が認 められないこと	2 mg/ℓ 以上	-
備考 1 基準値は、日間平均値とする。(湖沼・海域もこれに準ずる) 2 農業利用水点については、水素イオン濃度 6.0 以上 7.5 以下、溶存酸素 5mg/ℓ 以上とする。 (湖沼もこれに準ずる。)						

- (注) 1 自然環境保全：自然探勝等の環境保全
2 水道1級：ろ過等による簡易な浄水操作を行うもの
水道2級：沈殿ろ過等による通常の浄水操作を行うもの
水道3級：前処理等を伴う高度の浄水操作を行うもの
3 水産1級：ヤマメ、イワナ等貧腐水性水域の水産生物並びに水産2級及び水産3級の水産生物用
水産2級：サケ科魚類及びアユ等貧腐水性水域の水産生物並びに水産3級の水産生物用
水産3級：コイ、フナ等、 - 中腐水性水域の水産生物用
4 工業用水1級：沈殿等による通常の浄水操作を行うもの
工業用水2級：薬品注入等による高度の浄水操作を行うもの
工業用水3級：特殊の浄水操作を行うもの
5 環境保全：国民の日常生活(沿岸の遊歩等を含む)において不快感を生じない程度

類型	水生生物の生息状況の適応性	基準値		
		全垂鉛	ノニルフェノール	直鎖アルキルベンゼンスルホン酸及びその塩
生物A	イワナ、サケマス等比較的低温域を好む水生生物及びこれらの餌生物が生息する水域	0.03mg/ℓ 以下	0.001mg/ℓ 以下	0.03mg/ℓ 以下
生物特A	生物Aの水域のうち、生物Aの欄に掲げる水生生物の産卵場(繁殖場)又は幼稚子の生育場として特に保全が必要な水域	0.03mg/ℓ 以下	0.0006mg/ℓ 以下	0.02mg/ℓ 以下
生物B	コイ、フナ等比較的高温域を好む水生生物及びこれらの餌生物が生息する水域	0.03mg/ℓ 以下	0.002mg/ℓ 以下	0.05mg/ℓ 以下
生物特B	生物A又は生物Bの水域のうち、生物Bの欄に掲げる水生生物の産卵場(繁殖場)又は幼稚子の生育場として特に保全が必要な水域	0.03mg/ℓ 以下	0.002mg/ℓ 以下	0.04mg/ℓ 以下
備考 1 基準値は、年間平均値とする。(湖沼、海域もこれに準ずる。)				

人の健康の保護に関する環境基準

項目	基準値 (mg/ℓ)
カドミウム	0.003
全シアン	検出されないこと。
鉛	0.01
六価クロム	0.05
砒素	0.01
総水銀	0.0005
アルキル水銀	検出されないこと。
ポリ塩化ビフェニル	検出されないこと。
ジクロロメタン	0.02
四塩化炭素	0.002
1,2-ジクロロエタン	0.004
1,1-ジクロロエチレン	0.1
シス-1,2-ジクロロエチレン	0.04
1,1,1-トリクロロエタン	1
1,1,2-トリクロロエタン	0.006
トリクロロエチレン	0.01
テトラクロロエチレン	0.01
1,3-ジクロロプロペン(D-D)	0.002
チウラム	0.006
シマジン	0.003
チオベンカルブ	0.02
ベンゼン	0.01
セレン	0.01
硝酸性窒素及び亜硝酸性窒素	10
ふっ素	0.8
ほう素	1
1,4-ジオキサン	0.05

備考1 基準値は年間平均値とする。ただし、全シアンに係る基準値は最高値とする。

2 「検出されないこと」とは、定量限界を下回ることをいう。

3 硝酸性窒素及び亜硝酸性窒素の濃度は、硝酸イオンの濃度に換算係数 0.2259 を乗じたものと、亜硝酸イオンの濃度に換算係数 0.3045 を乗じたものの和とする。

市内の環境基準の類型指定状況（河川）

水域	該当類型	備考
矢作川下流（明治用水頭首工から下流）	A (B)	平成 30 年 3 月 30 日愛知県告示 (昭和 45 年 9 月 1 日閣議決定)
乙川上流（岡崎市取水口より上流）	A	昭和 45 年 9 月 1 日閣議決定
乙川下流（岡崎市取水口より下流）	A (B) (C)	平成 30 年 3 月 30 日愛知県告示 (平成 12 年 3 月 31 日愛知県告示) (昭和 45 年 9 月 1 日閣議決定)
巴川（全域）	A	昭和 45 年 9 月 1 日閣議決定
鹿乗川（全域）	C	昭和 50 年 3 月 31 日愛知県告示
男川（全域）	A	平成 8 年 3 月 29 日愛知県告示
雨山川及び乙女川下流(雨山川全域及び雨山川合流点より下流の乙女川)	A A (A)	平成 30 年 3 月 30 日愛知県告示 (平成 8 年 3 月 29 日愛知県告示)

水域	該当類型	備考
矢作川(ア)(矢作ダムより上流)	生物 A	平成 21 年 3 月 27 日愛知県告示
矢作川(イ)(矢作ダムより下流)	生物 B	
巴川（全域）	生物 B	
乙川(ア)(乙川天神橋より上流)	生物 A	
乙川(イ)(乙川天神橋より下流)	生物 B	
鹿乗川（全域）	生物 B	
男川（全域）	生物 B	
雨山川及び乙女川下流(雨山川全域及び雨山川合流点より下流の乙女川)	生物 B	

(2) 水質汚濁に係る要監視項目及び指針値

人の健康の保護に関する要監視項目及び指針値（公共用水域）

（平成 5 年 4 月 28 日環水規第 121 号 環境庁水質保全局長通知）

（最終改正 令和 2 年 5 月 28 日付け環水大発第 2005281 号・環水大土発第 2005282 号環境省水・大気環境局長通知）

項目	指針値 (mg/ℓ)
クロロホルム	0.06
トランス - 1,2 - ジクロロエチレン	0.04
1,2 - ジクロロプロパン	0.06
p - ジクロロベンゼン	0.2
イソキサチオン	0.008
ダイアジノン	0.005
フェントロチオン (MEP)	0.003
イソプロチオラン	0.04
オキシ銅 (有機銅)	0.04
クロタロニル (TPN)	0.05
プロピザミド	0.008
EPN	0.006
ジクロルボス (DDVP)	0.008
フェノバルブ (BPMC)	0.03
イプロベンホス (IBP)	0.008
クローロニトロフェン	-
トルエン	0.6
キシレン	0.4
フタル酸ジエチルヘキシル	0.06
ニッケル	-
モリブデン	0.07
アンチモン	0.02
塩化ビニルモノマー	0.002
エピクロロヒドリン	0.0004
全マンガン	0.2
ウラン	0.002
ペルフルオロオクタンスルホン酸(PFOS)及びペルフルオクタン酸(PFOA)	0.00005(暫定)

ペルフルオロオクタンスルホン酸(PFOS)及びペルフルオクタン酸(PFOA)については、PFOS 及び PFOA の合計値とする。

水生生物の保全に係る要監視項目及び指針値（河川）

（平成 15 年 11 月 5 日付け環水企発第 031105001 号・環水管発第 031105001 号環境省環境管理水環境部長通知）

（最終改正 平成 25 年 3 月 27 日付け環水大発第 1303272 号環境省水・大気環境局通知）

項目	類型	指針値 (mg/ℓ)
クロロホルム	生物 A	0.7
	生物特 A	0.006
	生物 B	3
	生物特 B	3
フェノール	生物 A	0.05
	生物特 A	0.01
	生物 B	0.08
	生物特 B	0.01
ホルムアルデヒド	生物 A	1
	生物特 A	1
	生物 B	1
	生物特 B	1
4 - t-オクチルフェノール	生物 A	0.001
	生物特 A	0.0007
	生物 B	0.004
	生物特 B	0.003
アニリン	生物 A	0.02
	生物特 A	0.02
	生物 B	0.02
	生物特 B	0.02
2,4 - ジクロロフェノール	生物 A	0.03
	生物特 A	0.003
	生物 B	0.03
	生物特 B	0.02

(3) 特定事業場の排水基準 (排水基準を定める総理府令による)

(昭和 46 年 6 月 21 日 総理府令 第 35 号)

(最終改正 平 27 環令 33)

有害物質

項 目	基準値(mg/ℓ)	備 考	
カドミウム及びその化合物	0.03	1 「検出されないこと」とは、第 2 条の規定に基づき環境大臣が定める方法により排出水の汚染状態を検定した場合において、その結果が当該検定方法の定量限界を下回ることをいう。 2 砒素及びその化合物についての排水基準は、水質汚濁防止法施行令及び廃棄物の処理及び清掃に関する法律施行令の一部を改正する政令(昭和 49 年政令第 363 号)の施行の際限にゆう出している温泉(温泉法 (昭和 23 年法律第 125 号) 第 2 条第 1 項に規定するものをいう。以下同じ)を利用する旅館業に属する事業場に係る排水については、当分の間、適用しない。	
シアン化合物	1		
有機磷化合物(パラチオン、メチルパラチオン、メチルジメトン及びE P Nに限る)	1		
鉛及びその化合物	0.1		
六価クロム化合物	0.5		
砒素及びその化合物	0.1		
水銀及びアルキル水銀その他の水銀化合物	0.005		
アルキル水銀化合物	検出されないこと		
ポリ塩化ビフェニル	0.003		
トリクロロエチレン	0.1		
テトラクロロエチレン	0.1		
ジクロロメタン	0.2		
四塩化炭素	0.02		
1,2 - ジクロロエタン	0.04		
1,1 - ジクロロエチレン	1		
シス-1,2, - ジクロロエチレン	0.4		
1,1,1 - トリクロロエタン	3		
1,1,2 - トリクロロエタン	0.06		
1,3 - ジクロロプロペン	0.02		
チウラム	0.06		
シマジン	0.03		
チオベンカルブ	0.2		
ベンゼン	0.1		
セレン及びその化合物	0.1		
ほう素及びその化合物	(海域以外)		10
	(海域)		230
ふっ素及びその化合物	(海域以外)		8
	(海域)	15	
アンモニア、アンモニウム化合物、亜硝酸化合物及び硝酸化合物	(注) 100		
1,4 - ジオキサン	0.5		

(注) アンモニア性窒素に 0.4 を乗じたもの、亜硝酸性窒素及び硝酸性窒素の合計量

一般項目

項目	許容限度 (mg/ℓ)	備 考
水素イオン濃度 (pH)	5.8 以上 ~ 8.6 以下	<p>1 「日間平均」による許容限度は、1日の排出水の平均的な汚染状態について定めたものである。</p> <p>2 この表に掲げる排水基準は、1日当たり平均的な排出水の量が 50m³以上である工場又は事業場に係る排水水について適用する。</p> <p>3 水素イオン濃度及び溶解性鉄含有量についての排水基準は、硫黄鉱業(硫黄と共存する硫化鉄鉱を掘採する鉱業を含む)に属する工場又は事業場に係る排水水については適用しない。</p> <p>4 水素イオン濃度、銅含有量、亜鉛含有量、溶解性鉄含有量、溶解性マンガン含有量及びクロム含有量についての排水基準は、水質汚濁防止法施行令及び廃棄物の処理及び清掃に関する法律施行令の一部を改正する政令の施行の際現にゆう出している温泉を利用する旅館業に属する事業場に係る排水水については、当分の間、適用しない。</p> <p>5 生物化学的酸素要求量についての排水基準は、海域及び湖沼以外の公共用水域に排出される排水水に限って適用し、化学的酸素要求量についての排水基準は、海域及び湖沼に排出される排水水に限って適用する。</p> <p>6 窒素含有量についての排水基準は、窒素が湖沼植物プランクトンの著しい増殖をもたらすおそれがある湖沼として環境大臣が定める湖沼及びこれに流入する公共用水域に排出される排水水に限って適用する。</p> <p>7 燐含有量についての排水基準は、燐が湖沼植物プランクトンの著しい増殖をもたらす恐れがある湖沼として環境大臣が定める湖沼及びこれに流入する公共用水域に排出される排水水に限って適用する。</p>
生物化学的酸素要求量 (BOD)	160 (日間平均 120)	
化学的酸素要求量 (COD)	160 (日間平均 120)	
浮遊物質 (SS)	200 (日間平均 150)	
ノルマルヘキサン抽出物質含有量 (鉱油類)	5	
ノルマルヘキサン抽出物質含有量 (動植物油脂類)	30	
フェノール類含有量	5	
銅含有量	3	
亜鉛含有量	2	
溶解性鉄含有量	10	
溶解性マンガン含有量	10	
クロム含有量	2	
大腸菌群数	日間平均 3,000 個/cm ³	
窒素含有量	120 (日間平均 60)	
燐含有量	16 (日間平均 8)	

(4) ゴルフ場で使用される農薬による水質汚濁の防止及び水産動植物被害の防止に係る指導指針

(平成 29 年 3 月 9 日環水大土発第 1703091 号環境省水・大気環境局長通知)
(最終改正 平成 30 年 11 月 30 日環水大土発第 1811301 号)

水濁指針値

表に掲げる農薬については、同表右欄の値を水濁指針値とする。また、表に記載のない農薬であっても水濁基準値が設定されているものについては、その値の 10 倍値を水濁指針値とする。

農 薬 名	水濁指針値 (mg/l)
(殺虫剤)	
イソキサチオン	0.08
クロルピリホス	0.02
ダイアジノン	0.05
チオジカルブ	0.8
トリクロロホン (DEP)	0.05
フェントロチオン (MEP)	0.03
ベルメトリン	1
ベンスルタップ	0.9
(殺菌剤)	
イプロジオン	3
イミノクタジンアルベシル酸塩及びイミノクタジン酢酸塩	(イミノクジンとして) 0.06
キャプタン	3
クロロタロニル (TPN)	0.4
シプロコナゾール	0.3
チウラム (チラム)	0.2
チオファネートメチル	3
テトラコナゾール	0.1
トルクロホスメチル	2
パリダマイシン	12
ヒドロキシイソキサゾール (ヒメキサゾール)	1
ベノミル	0.2
ホセチル	23
(除草剤)	
シクロスルフアムロン	0.8
シマジン (CAT)	0.03
トリクロピル	0.06
ナプロパミド	0.3
フラザスルフロン	0.3
MCPA イソプロピルアミン塩及び MCPA ナトリウム塩	0.051 (MCPA として)

注 1：表に記載の指針値は以下の式から算出している。

指針値 = {ADI(mg/kg 体重/日) × 53.3(kg) × 0.1(ADI の 10%配分) / 2(L/人/日)} × 10

注 2：表に掲げた農薬の指針値についても、今後新たに水濁基準値が設定された場合にはその値の 10 倍値を指針値とする。
なお、水濁基準値については、環境省のホームページ(http://www.env.go.jp/water/dojo/noyaku/odaku_kijun/kijun.html)に掲載しており、改定される場合もあるので、随時確認すること。

水産指針値

水産基準値が設定されている農薬について、その値の 10 倍値を水産指針値とする。
なお、水濁基準値及び水産基準値については、以下の環境省のホームページに掲載しているので、随時確認すること。(水産基準値)<http://www.env.go.jp/water/sui-kaitei/kijun.html>

7 - 3 地下水関係

(1) 地下水の水質汚濁に係る環境基準

(平成9年3月13日 環境庁告示第10号)
(最終改正 令和2年環告35)

項目	基準値(mg/ℓ)
カドミウム	0.003
全シアン	検出されないこと
鉛	0.01
六価クロム	0.05
砒素	0.01
総水銀	0.0005
アルキル水銀	検出されないこと
P C B	検出されないこと
ジクロロメタン	0.02
四塩化炭素	0.002
クロロエチレン(別名塩化ビニル又は塩化ビニルモノマー)	0.002
1,2-ジクロロエタン	0.004
1,1-ジクロロエチレン	0.1
1,2-ジクロロエチレン	0.04
1,1,1-トリクロロエタン	1
1,1,2-トリクロロエタン	0.006
トリクロロエチレン	0.01
テトラクロロエチレン	0.01
1,3-ジクロロプロペン	0.002
チウラム	0.006
シマジン	0.003
チオベンカルブ	0.02
ベンゼン	0.01
セレン	0.01
硝酸性窒素及び亜硝酸性窒素	10
ふっ素	0.8
ほう素	1
1,4-ジオキサン	0.05

- 備考 1 基準値は年間平均値とする。ただし、全シアンに係る基準値は最高値とする。
 2 「検出されないこと」とは、定量限界を下回ることをいう。
 3 硝酸性窒素及び亜硝酸性窒素の濃度は、硝酸イオンの濃度に換算係数 0.2259 を乗じたものと、亜硝酸イオンの濃度に換算係数 0.3045 を乗じたものの和とする。
 4 1,2-ジクロロエチレンの濃度は、シス体とトランス体の濃度の和とする。

(2) 人の健康の保護に関する要監視項目及び指針値(地下水)

(平成5年3月8日環水管21号 環境庁水質保全局長通知)

(最終改正 令和2年5月28日付け環水大発第2005281号・環水大土発第2005282号環境省水・大気環境局長通知)

項目	指針値 (mg/ℓ)
クロロホルム	0.06
1,2-ジクロロプロパン	0.06
p-ジクロロベンゼン	0.2
イソキサチオン	0.008
ダイアジノン	0.005
フェントロチオン(MEP)	0.003
イソプロチオラン	0.04
オキシ銅(有機銅)	0.04
クロロタロニル(TPN)	0.05
プロビザミド	0.008
EPN	0.006
ジクロルボス(DDVP)	0.008
フェノブカルブ(BPMC)	0.03
イプロベンホス(IBP)	0.008
クロルニトロフェン(CNP)	-
トルエン	0.6
キシレン	0.4
フタル酸ジエチルヘキシル	0.06
ニッケル	-
モリブデン	0.07
アンチモン	0.02
エピクロロヒドリン	0.0004
全マンガン	0.2
ウラン	0.002
ペルフルオロオクタンスルホン酸(PFOS)及びペルフルオクタン酸(PFOA)	0.00005(暫定)

ペルフルオロオクタンスルホン酸(PFOS)及びペルフルオクタン酸(PFOA)については、PFOS及びPFOAの合計値とする。

7 - 4 土壌汚染に係る環境基準

(平成3年8月23日 環境庁告示第46号)
(最終改正 令和2年環告44)

項目	環境上の条件	項目	環境上の条件
カドミウム	検液1ℓにつき0.003mg以下であり、かつ、農用地においては、米1kgにつき0.4mg以下であること。	1,2 - ジクロロエタン	検液1ℓにつき0.004mg以下であること。
		1,1 - ジクロロエチレン	検液1ℓにつき0.1mg以下であること。
全シアン	検液中に検出されないこと。	1,2 - ジクロロエチレン	検液1ℓにつき0.04mg以下であること。
有機リン	検液中に検出されないこと。	1,1,1 - トリクロロエタン	検液1ℓにつき1mg以下であること。
鉛	検液1ℓにつき0.01mg以下であること。	1,1,2 - トリクロロエタン	検液1ℓにつき0.006mg以下であること。
六価クロム	検液1ℓにつき0.05mg以下であること。	トリクロロエチレン	検液1ℓにつき0.01mg以下であること。
砒素	検液1ℓにつき0.01mg以下であり、かつ、農用地(田に限る。)においては、土壌1kgにつき15mg未満であること。	テトラクロロエチレン	検液1ℓにつき0.01mg以下であること。
		1,3 - ジクロロプロペン	検液1ℓにつき0.002mg以下であること。
総水銀	検液1ℓにつき0.0005mg以下であること。	チウラム	検液1ℓにつき0.006mg以下であること。
アルキル水銀	検液中に検出されないこと。	シマジン	検液1ℓにつき0.003mg以下であること。
ポリ塩化ビフェニル	検液中に検出されないこと。	チオベンカルブ	検液1ℓにつき0.02mg以下であること。
銅	農用地(田に限る。)において、土壌1kgにつき125mg未満であること。	ベンゼン	検液1ℓにつき0.01mg以下であること。
		セレン	検液1ℓにつき0.01mg以下であること。
ジクロロメタン	検液1ℓにつき0.02mg以下であること。	ふっ素	検液1ℓにつき0.8mg以下であること。
四塩化炭素	検液1ℓにつき0.002mg以下であること。	ほう素	検液1ℓにつき1mg以下であること。
クロロエチレン(別名塩化ビニル又は塩化ビニルモノマー)	検液1ℓにつき0.002mg以下であること。	1,4 - ジオキサン	検液1ℓにつき0.05mg以下であること。

備考 1 環境上の条件のうち検液中濃度に係るものにあつては付表に定める方法により検液を作成し、これを用いて測定を行うものとする。

2 カドミウム、鉛、六価クロム、砒素、総水銀、セレン、ふっ素及びほう素に係る環境上の条件のうち検液中濃度に係る値にあつては、汚染土壌が地下水から離れており、かつ、原状において当該地下水中のこれらの物質の濃度がそれぞれ地下水1ℓにつき0.003mg、0.01mg、0.05mg、0.01mg、0.0005mg、0.01mg、0.8mg及び1mgを超えていない場合には、それぞれ検液1ℓにつき0.009mg、0.03mg、0.15mg、0.03mg、0.0015mg、0.03mg、2.4mg及び3mgとする。

3 「検液中に検出されないこと」とは、定量限界を下回ることをいう。

4 有機リンとは、パラチオン、メチルパラチオン、メチルジメトン及びEPNをいう。

5 1,2 - ジクロロエチレンの濃度は、日本産業規格K0125の5.1、5.2又は5.3.2より測定されたシス体の濃度と日本産業規格K0125の5.1、5.2又は5.3.1により測定されたトランス体の濃度の和とする。

7 - 5 ダイオキシン類に係る基準

(1) ダイオキシン類対策特別措置法に基づく環境基準

(平成 11 年 12 月 27 日 環境庁告示第 68 号)
(最終改正 平成 21 年 3 月 31 日 環境省告示第 11 号)

媒体	基準値
大気	0.6 pg-TEQ/m ³ 以下
水質 (水底の底質を除く)	1 pg-TEQ/l 以下
水底の底質	150 pg-TEQ/g 以下
土壌	1,000 pg-TEQ/g 以下

- 備考
- 1 基準値は、2,3,7,8-四塩化ジベンゾ-パラ-ジオキシンの毒性に換算した値とする。
 - 2 大気及び水質 (水底の底質を除く。)の基準値は、年間平均値とする。
 - 3 土壌に含まれるダイオキシン類をソックスレー抽出又は高圧流体抽出し、高分解能ガスクロマトグラフ質量分析計、ガスクロマトグラフ四重極形質量分析計又はガスクロマトグラフ三次元四重極形質量分析計により測定する方法 (この表の土壌の欄に掲げる測定方法を除く。以下「簡易測定方法」という。)により測定した値 (以下「簡易測定値」という。)に2を乗じた値を上限、簡易測定値に0.5を乗じた値を下限とし、その範囲内の値をこの表の土壌の欄に掲げる測定方法により測定した値とみなす。
 - 4 土壌にあっては、環境基準が達成されている場合であって、土壌中のダイオキシン類の量が250pg-TEQ/g以上の場合 簡易測定方法により測定した場合にあっては、簡易測定値に2を乗じた値が250pg-TEQ/g以上の場合には、必要な調査を実施することとする。

(2) ダイオキシン類対策特別措置法に基づく排出基準 (排出ガス)

番号	施設名	新設施設 (ng-TEQ/m ³ N)	既設施設 (ng-TEQ/m ³ N)	
1	焼結鉱製造用焼結炉	0.1	1	
2	製鋼用電気炉	0.5	5	
3	亜鉛回収施設	1	10	
4	アルミニウム合金製造施設	1	5	
5	廃棄物焼却炉	焼却能力 4 t/h以上	0.1	1
		" 2 t/h以上4 t/h未滿	1	5
		" 2 t/h未滿	5	10

注1 法の施行の際、大気汚染防止法において新設施設の指定物質抑制基準が適用されている施設について、平成 13 年 1 月 15 日からは新設の排出基準が適用される。

注2 既設施設とは、平成 12 年 1 月 14 日以前に既に設置された又は工事に着手されていた施設をいう。

(3) ダイオキシン類対策特別措置法に基づく排出基準（排水）

番号	施設名	基準 (pg-TEQ/ℓ)
1	硫酸塩パルプ又は亜硫酸パルプ製造用の塩素又は塩素化合物による漂白施設	10
2	カーバイド法アセチレン製造用の洗浄施設	
3	硫酸カリウム製造用の廃ガス洗浄施設	
4	アルミナ繊維製造用の廃ガス洗浄施設	
5	担体付き触媒の製造（塩素又は塩素化合物を使用するものに限る）用焼成炉の廃ガスを処理する廃ガス洗浄施設	
6	塩化ビニルモノマー製造用の二塩化エチレン洗浄施設	
7	カプロラクタム製造施設（塩化ニトロシルを使用するものに限る）用の硫酸濃縮施設、シクロヘキサン分離施設、廃ガス洗浄施設	
8	クロロベンゼン又はジクロロベンゼン製造用の水洗施設、廃ガス洗浄施設	
9	4-クロロフタル酸水素ナトリウム製造用のろ過施設、乾燥施設、廃ガス洗浄施設	
10	2,3-ジクロロ-1,4-ナフトキノン製造用のろ過施設、廃ガス洗浄施設	
11	ジオキサジンバイオレット製造用のニトロ化誘導体分離施設及び還元誘導体分離施設、ニトロ化誘導体洗浄施設及び還元誘導体洗浄施設、ジオキサジンバイオレット洗浄施設、熱風乾燥施設	
12	アルミニウム又は合金製造用の溶解炉又は乾燥炉の廃ガスを処理する廃ガス洗浄装置、湿式集じん装置	
13	亜鉛回収（製鋼用電気炉から発生するばいじんであって、集じん機で集められたものからの亜鉛の回収に限る）用の精製施設、廃ガス洗浄施設、湿式集じん施設	
14	担体付き触媒（使用済みのものに限る）からの金属回収（ソーダ灰を添加して焙焼炉で処理する方法及びアルカリにより抽出する方法（焙焼炉で処理しないものに限る）によるものに限る）用のろ過施設、精製施設、廃ガス洗浄施設	
15	廃棄物焼却炉の廃ガスを処理する廃ガス洗浄施設、湿式集じん施設及び灰の貯留施設であって汚水等を排出するもの	
16	廃PCB等の分解施設、洗浄施設、分離施設	
17	フロン類の破壊（プラズマを用いて破壊する方法その他環境省令方法で定める方法に限る）用のプラズマ反応施設、廃ガス洗浄施設、湿式集じん施設	
18	第1号から第17号及び第19号に掲げる施設からの汚水等を処理する下水道終末処理施設	
19	第1号から第17号までに掲げる施設を設置する工場又は事業場廃水の共同処理施設	

(4) ダイオキシン類対策特別措置法に基づく処理基準（ばいじん・燃え殻）

廃棄物の種類	新設施設の処理基準 (ng-TEQ/g)	既設施設の処理基準 (ng-TEQ/g)
ばいじん・燃え殻	3	3 (注5)

注1 ばいじんとは、焼却炉の集じん装置により集められたダストをいう。

注2 燃え殻とは、焼却炉中の灰分など、焼却炉の炉底等から排出される残さをいう。

注3 処理基準とは、埋立処分等を行う際に適用される基準をいう。（含有量）ばいじん、燃え殻の埋立処分等を行う場合には、この基準以下となるように処理しなければならない。

注4 新設施設とは、平成12年1月15日以降に新たに設置（着工）された施設をいう。

既設施設とは、平成12年1月14日以前に既に設置され又は工事に着手していた施設をいう。

注5 既設施設のばいじん、燃え殻については、平成14年12月1日以降においても、次のいずれかの方法で処分した場合、処理基準は適用されない。

重金属が溶出しないようセメント固化した場合

重金属が溶出しないよう薬剤処理した場合

酸抽出し、当該抽出液を重金属が溶出しないよう処理した等の場合

(5) ダイオキシン類に関する最終処分場の維持管理基準

最終処分場の周縁の地下水の水質検査を1年に1回以上実施し、その結果、水質の悪化が認められた場合には必要な措置を講ずること。

- ② 浸出水処理設備の維持管理は、放流水の水質が10 pg-TEQ/ℓに適合するよう維持管理するとともに、放流水についてダイオキシン類に係る水質検査を1年に1回以上実施すること。

7 - 6 騒音・振動関係
 (1) 騒音に係る環境基準

(平成 10 年 9 月 環境庁告示第 64 号)
 (最終改正 平成 24 年 3 月 環境省告示第 54 号)
 (平成 24 年 3 月 岡崎市告示第 139 号)
 (最終改正 平成 30 年 3 月 岡崎市告示 第 110 号)

類型	該当地域	基準値				
		一般地域		道路に面する地域		
		昼間	夜間	地域区分	昼間	夜間
A	第 1 種低層住居専用地域	55 dB 以下	45 dB 以下	2 車線以上の車線を有する道路に面する地域	60 dB 以下	55 dB 以下
	第 2 種低層住居専用地域					
	第 1 種中高層住居専用地域					
	第 2 種中高層住居専用地域					
	田園住居地域					
B	第 1 種住居地域	60 dB 以下	50 dB 以下	2 車線以上の車線を有する道路に面する地域	65 dB 以下	60 dB 以下
	第 2 種住居地域					
	準住居地域					
	都市計画区域で用途地域の定められていない地域					
C	近隣商業地域	60 dB 以下	50 dB 以下	車線を有する道路に面する地域	65 dB 以下	60 dB 以下
	商業地域					
	準工業地域					
	工業地域					
AA	-	昼間		夜間		
		50 dB 以下		40 dB 以下		
備考	1 時間の区分は、昼間を午前 6 時から午後 10 時までの間とし、夜間を午後 10 時から翌朝午前 6 時までの間とする。 2 A Aをあてはめる地域は、療養施設、社会福祉施設等が集合して設置される地域など特に静穏を要する地域とする。 3 Aをあてはめる地域は、専ら住居の用に供される地域とする。 4 Bをあてはめる地域は、主として住居の用に供される地域とする。 5 Cをあてはめる地域は、相当数の住居と併せて、商業、工業等の用に供される地域とする。 6 車線とは、1 縦列の自動車及安全かつ円滑に走行するために必要な一定の幅員を有する帯状の車道部分をいう。 7 本環境基準は、航空機騒音、鉄道騒音及び建設作業騒音には適用しない。					
「幹線交通を担う道路に近接する空間」については、上表にかかわらず、次の表による。						
区分	昼間		夜間			
	70 dB 以下		65 dB 以下			
備考	個別の住居等において騒音の影響を受けやすい面の窓を主として閉めた生活が営まれていると認められるときは、屋内へ透過する騒音に係る基準（昼間 45 dB 以下、夜間 40 dB 以下）にすることができる。					

(2) 騒音規制法に基づく要請限度

(平成 15 年 3 月 岡崎市告示 第 75 号)
(最終改正 平成 30 年 3 月 岡崎市告示 第 110 号)

区域の区分		時間の区分	
		昼間	夜間
		午前 6 時から 午後 10 時まで	午後 10 時から 翌午前 6 時まで
1	a 区域及び b 区域のうち 1 車線を有する道路に面する区域	65 dB	55 dB
2	a 区域のうち 2 車線以上の車線を有する道路に面する区域	70 dB	65 dB
3	b 区域のうち 2 車線以上の車線を有する道路に面する区域 及び c 区域のうち車線を有する道路に面する区域	75 dB	70 dB
備考 a 区域、b 区域、c 区域とは、それぞれ次の各号に掲げる区域をいう。			
1 a 区域：専ら住居の用に供される区域 第 1 種低層住居専用地域・第 2 種低層住居専用地域・第 1 種中高層住居専用地域・第 2 種中高層住居専用地域・田園住居地域			
2 b 区域：主として住居の用に供される区域 第 1 種住居地域・第 2 種住居地域・準住居地域・都市計画区域で用途地域の定められていない地域			
3 c 区域：相当数の住居と併せて商業、工業等の用に供される区域 近隣商業地域・商業地域・準工業地域・工業地域			

「幹線交通を担う道路に近接する区域」については、上表にかかわらず、次の表による。

昼間	夜間
75 dB	70 dB

(3) 振動規制法に基づく要請限度

(平成 15 年 3 月 岡崎市告示 第 76 号)
(最終改正 平成 30 年 3 月 岡崎市告示 第 110 号)

区域の区分		昼間	夜間
		午前 7 時から 午後 8 時まで	午後 8 時から 翌午前 7 時まで
第 1 種区域	第 1 種低層住居専用地域 第 2 種低層住居専用地域 第 1 種中高層住居専用地域 第 2 種中高層住居専用地域 田園住居地域 第 1 種住居地域、第 2 種住居地域、準住居地域	65 dB	60 dB
第 2 種区域	近隣商業地域、商業地域、準工業地域、工業地域、都市計画区域で用途地域の定められていない地域	70 dB	65 dB

(4) 新幹線鉄道騒音に係る環境基準

(昭和 52 年 4 月 愛知県告示第 484 号)
(最終改正 平成 30 年 3 月 愛知県告示第 203 号)

地域の類型	基準値	70dB 以下	75dB 以下
当該地域	第 1 種低層住居専用地域 第 2 種低層住居専用地域 第 1 種中高層住居専用地域 第 2 種中高層住居専用地域 第 1 種住居地域・第 2 種住居地域 準住居地域 田園住居地域 都市計画区域で用途地域の定められていない地域		近隣商業地域 商業地域、 準工業地域 工業地域
		東海道新幹線の線路の中心線から左右両側にそれぞれ 400m までの地域(鉄けた橋りょう及び坂の坂トンネルは除く)ただし、東海道新幹線敷地、河川敷及び工業専用地域を除く。	
備考	本環境基準は午前 6 時から午後 12 時までの間の新幹線鉄道騒音に適用する。 をあてはめる地域は主として住居の用に供される地域とし、をあてはめる地域は商工業の用に供される地域等 以外の地域であって通常の生活を保全する必要がある地域とする。		

(5) 新幹線鉄道振動指針値

(昭和 51.3.12 環大特 32)

全区域	70 dB
-----	-------

(6) 特定施設又は発生施設を設置する工場・事業場に係る規制基準

(騒音：平成 15 年 3 月 岡崎市告示 第 75 号)
 (最終改正 平成 30 年 3 月 岡崎市告示 第 110 号)
 (振動：平成 15 年 3 月 岡崎市告示 第 76 号)
 (最終改正 平成 30 年 3 月 岡崎市告示 第 110 号)
 (平成 15 年 愛知県規則 第 87 号)
 (最終改正 平成 30 年 3 月 愛知県規則 第 15 号)

区 分	騒音 (dB)			振動 (dB)	
	昼間	朝・夕	夜間	昼間	夜間
	午前 8 時 ～午後 7 時	午前 6 時 ～午前 8 時 午後 7 時 ～午後 10 時	午後 10 時～ 翌午前 6 時	午前 7 時 ～午後 8 時	午後 8 時 ～翌午前 7 時
第 1 種低層住居専用地域 第 2 種低層住宅専用地域 第 1 種中高層住居専用地域 第 2 種中高層住居専用地域 田園住居地域	45	40	40	60	55
第 1 種住居地域 第 2 種住居地域 準住居地域	50	45	40	65	55
近隣商業地域 商業地域 準工業地域	65	60	50	65	60
都市計画区域で用途地域の定め られていない地域	60	55	50	65	60
工業地域	70	65	60	70	65
工業専用地域	75	75	70	75	70

- (注) 1 特定施設とは、騒音規制法又は振動規制法に基づく特定施設をいい、発生施設とは、県民の生活環境の保全等に関する条例に基づく発生施設をいう。
- 2 規制基準は、敷地境界での値である。
- 3 騒音規制法は、第 1 種低層住居専用地域・第 2 種低層住居専用地域・第 1 種中高層住居専用地域・第 2 種中高層住居専用地域・田園住居地域を第 1 種区域、第 1 種住居地域・第 2 種住居地域・準住居地域を第 2 種区域、近隣商業地域・商業地域・準工業地域・都市計画用途地域の定められていない地域を第 3 種区域、工業地域を第 4 種区域としている。
- 4 振動規制法は、第 1 種低層住居専用地域・第 2 種低層住居専用地域・第 1 種中高層住居専用地域・第 2 種中高層住居専用地域・田園住居地域・第 1 種住居地域・第 2 種住居地域・準住居地域を第 1 種区域、近隣商業地域・商業地域・準工業地域・都市計画用途地域の定められていない地域・工業地域を第 2 種区域としている。
- 5 騒音関係では、近隣商業地域・商業地域・準工業地域・工業地域・工業専用地域・都市計画区域で用途地域の定められていない地域、都市計画区域以外の地域について、振動関係では、工業地域・工業専用地域について、当該地域内の学校、保育所、病院・診療所（患者の入院施設を有するもの）、図書館、特別養護老人ホーム、幼保連携型認定こども園の敷地の周囲 50m の範囲内の基準は、表の値から 5 dB 減じた値とする。
- 6 第 1 種低層住居専用地域、第 2 種低層住居専用地域、第 1 種中高層住居専用地域、第 2 種中高層住居専用地域、田園住居地域、第 1 種住居地域、第 2 種住居地域、準住居地域に接する工場地域及び工業専用地域の境界線から内側 50m の範囲内の規制基準は、表の値から 5 dB 減じた値とする。
- 7 騒音特定・発生施設又は振動特定・発生施設を設置する工場等、相当程度の騒音又は振動を発生する施設を設置する工場等、騒音の規制を受ける作業を行う事業場、飲食店営業等の騒音の規制を受ける事業場に適用される基準値を示す。(ただし、飲食店営業等については夜間のみ適用される)

(7) 特定建設作業に係る規制基準

(騒音：平成 15 年 3 月 岡崎市告示 第 75 号)
 (最終改正 平成 30 年 3 月 岡崎市告示 第 110 号)
 (振動：平成 15 年 3 月 岡崎市告示 第 76 号)
 (最終改正 平成 30 年 3 月 岡崎市告示 第 110 号)

騒音関係	騒音 規制法	条例	振動関係	振動 規制法	条例
	種類の番号			種類の番号	
くい打機等を使用する作業			くい打機等を使用する作業		
びょう打機を使用する作業			鋼球を使用して建築物等を破壊する作業		
さく岩機を使用する作業			舗装版破砕機を使用する作業		
空気圧縮機を使用する作業			ブレーカーを使用する作業		
コンクリートプラント等を設けて行う作業					
バックホウ(原動機の定格出力 80kw 以上)を使用する作業					
トラクターショベル(原動機の定格出力 70kw 以上)を使用する作業					
ブルドーザー(原動機の定格出力 40kw 以上)を使用する作業					
鉄筋コンクリート造り等の建造物を解体・破壊する作業					
コンクリートミキサーを用いる作業					
コンクリートカッターを使用する作業					
ブルドーザー等を用いる作業					
ロードローラー等を用いる作業					

- (注) 1 騒音規制法の種類の番号、及び については、当該作業に使用する機械が、一定限度を超える大きさの騒音を生じないものとして環境大臣が指定するものである場合は、規制対象から除外する。
- 2 くい打機には、ディーゼルハンマ・エアハンマ・スチームハンマ・ドロップハンマ・パイプロハンマ等があり、人力により錘を持ち上げ、自然落下によるもんけんは除外される。また圧入式とは、油圧やウォータージェット等により、くいを加圧して行うものである。
- 3 びょう打機は、リベティングハンマによるリベット打ちを対象とする。ただし、インパクトレンチ等は、対象外である。
- 4 さく岩機には、ドリフタ・レッグドリル・ストッパー・ジャックハンマ・ハンドハンマ・シンカー・コンクリートブレーカー・コールドピックハンマ等がある。

規制の種類別	地域の区分	騒音	振動
基準値		85 dB	75 dB
作業時間		午後 7 時～午前 7 時の時間内でないこと	
		午後 10 時～午前 6 時の時間内でないこと	
* 1 日当たりの作業時間		10 時間を超えないこと	
		14 時間を超えないこと	
作業期間		連続 6 日を超えないこと	
作業日		日曜日その他の休日でないこと	

- (注) 1 基準値は、騒音特定建設作業及び振動特定建設作業の場所の敷地の境界線での値
- 2 基準値を超えている場合、騒音及び敷地の防止の改善のみならず、1 日の作業時間を * 欄に定める時間未満 4 時間以上の間において短縮させることを勧告・命令することができる。
- 3 地域：ア 第 1 種低層住居専用地域、第 2 種低層住居専用地域、第 1 種中高層住居専用地域、第 2 種中高層住居専用地域、田園住居地域、第 1 種住居地域、第 2 種住居地域、準住居地域、近隣商業地域、商業地域、準工業地域、都市計画区域で用途地域の定めのない地域及び都市計画区域以外の地域
 イ 工業地域及び工業専用地域のうち、学校・保育所・病院・診療所・図書館・特別養護老人ホーム・幼保連携型認定こども園の敷地の周囲 80m の区域
 地域：工業地域(地域のイの区域を除く。)
 地域：工業専用地域(地域のイの区域を除く。)

(8) 拡声機騒音の規制

拡声機騒音（航空機からのものを除く）の規制（県民の生活環境の保全等に関する条例第48条第1・3項）

学校等の施設の敷地周囲50mでは、商業宣伝を目的としての拡声機の使用は禁止。ただし、拡声機を屋内において使用する場合（屋内から屋外へ向けて使用する場合を除く）であって周辺の生活環境をそこなうおそれのないときは除く。

商業宣伝及びその他の目的で拡声機を使用する場合は、音量の基準、使用方法を遵守しなければならない。ただし、次のアからウの場合は除く。

ア 災害時の広報、その他公共のための使用

イ 選挙運動のための使用

ウ 祭礼、盆踊り、運動会等の行事に伴う使用、政治団体による政見発表、労働争議、集団威嚇運動等のための使用及び集団の誘導のための使用等の商業宣伝以外の目的のための一時使用

時間の区分	9時～19時 (日・祭日は9時30分)	左記 以外	使用方法
第1種低層住居専用地域 第1種中高層住居専用地域 第2種低層住居専用地域 第2種中高層住居専用地域 田園住居地域	50 dB	使用 禁止	1回の使用は10分以内、次の使用まで10分以上休む 2回以上の拡声機使用時は50m以上離す
第1種住居地域 第2種住居地域 準住居地域	55 dB		
近隣商業地域 商業地域・準工業地域	70 dB		
工業地域	75 dB		
市街化調整区域	65 dB		

(注) 1 学校等とは、学校、保育所、病院・診療所（患者の入院施設を有するもの）、図書館、特別養護老人ホーム、幼保連携型認定こども園をいう。

2 商業宣伝には、営業内容の放送に限らず音楽等により営業の場所を明らかにする等結果的に客を誘引する放送等も含まれる。

航空機からの拡声機騒音の規制（県民の生活環境の保全等に関する条例第48条第2項）

何人も、航空機から機外に向けて、商業宣伝を目的としての拡声機の使用をしてはならない。ただし、航空機の使用時間、音量等について規則で定める事項を遵守して使用する場合はこの限りでない。

規制対象	商業宣伝を目的とするものに限る。
使用禁止時間	17時～翌日の9時（日・祭日は9時30分）
音量基準	原則として地上で1回転平均65dB
飛行高度	約400m
使用方法	<ul style="list-style-type: none"> ・同一地域の上空では2回転まで ・他地域への移行時は20秒以上停止 ・1回使用ごとに5秒以上休止 ・下記の施設の上空では使用禁止 (地上で60dB以下の場合は除く。) <div style="border: 1px solid black; padding: 5px; margin-left: 20px;"> 学校、保育所、病院・診療所 (患者の入院施設を有するもの) 図書館、特別養護老人ホーム </div>

(9) 深夜営業騒音の規制

騒音の規制基準の遵守（県民の生活環境の保全等に関する条例第 49 条）

午後 10 時から翌日の午前 6 時までの間、営業所の敷地境界において次に掲げる規制基準を超える騒音を発生させてはならない。

対象業種	飲食店 喫茶店 ガソリンスタンド 液化石油ガススタンド ボーリング場 バッティングセンター ゴルフ練習場 遊泳場 アイススケート場 テニス場 カラオケボックス
規制基準	特定施設又は発生施設を設置する工場・事業場に係る規制基準参照（夜間のみ適用）

音響機器の使用制限（県民の生活環境の保全等に関する条例第 50 条）

深夜における騒音の防止を図る必要がある区域において、午後 11 時から翌日の午前 6 時までの間、次に掲げるとおり音響機器を使用してはならない。

対象業種	飲食店・喫茶店
区域区分	第 1 種低層住居専用地域・第 2 種低層住居専用地域・第 1 種中高層住居専用地域・第 2 種中高層住居専用地域・田園住居地域・第 1 種住居地域・第 2 種住居地域・準住居地域
音響機器	<ul style="list-style-type: none"> ・カラオケ装置（伴奏音楽等を収録した磁気テープ等を再生し、これに合わせてマイクロホンを使って歌唱できるように構成された装置） ・音響再生装置（録音テープ、録音盤等の再生に係る機器等） ・楽器 ・拡声装置・有線ラジオ放送受信装置
使用禁止時間	午後 11 時～翌日午前 6 時

なお、営業所内の音響機器から発する音が外部に漏れない場合、この制限を受けない。

利用者の義務（県民の生活環境の保全等に関する条例第 51 条）

飲食店営業等の利用者は、その利用に伴い、発生する騒音により、周辺の生活環境を損なうような行為をしてはならない。

罰則（県民の生活環境の保全等に関する条例第 100 条第 1 項・第 2 項、第 112 条第 4 項）

騒音の規制基準遵守

音響機器の使用制限

（違反したとき）

行為の停止、施設の改善、その他の必要な措置をとるべきことを勧告する

（従わないとき）

勧告に従うべきこと(勧告の内容と同じ措置をとることを命じる

（違反したとき）

罰金 20 万円以下

(10) 作業に伴う騒音・振動の規制

騒音の規制（県民の生活環境の保全等に関する条例第 52 条）

対象作業	板金、製かん 鉄骨・橋梁の組立(建設の現場作業を除く) 金属材料の引抜き 鍛造 電気・ガス溶接、金属切断 電動・空気動力工具を使用する金属研磨、切削、びょう打ち 音響発生機器(楽器を含む)の組立て、試験、調整 内燃機関の試験、調整 工業用ミシンの使用 木材切削等の加工 重量物(原木、原紙、鉄材等)の積み込み、積み出し 貨物の搬入、搬出 建設用重機械の使用(建設の現場作業を除く)
規制基準	特定施設又は発生施設を設置する工場・事業場に係る規制基準参照

7 - 7 悪臭防止法に基づく規制基準

(平成 23 年 3 月 岡崎市告示第 102 号)
(最終改正 平成 30 年 8 月 岡崎市告示第 292 号)

規制地域の区分	第 1 種地域	第 2 種地域	第 3 種地域
工場・事業場の敷地境界 (1 号基準)	12	15	18
気体排出口 (2 号基準)	悪臭防止法施行規則第 6 条の 2 に定める方法により算出		2
排水 (3 号基準)	28	31	34

敷地境界外の着地点において 1 号基準以下になるために、気体排出口において満たさなければならない値

用途地域との関係

第 1 種地域	第 2 種地域	第 3 種地域
第 1 種低層住居専用地域 第 2 種低層住居専用地域 第 1 種中高層住居専用地域 第 2 種中高層住居専用地域 第 1 種住居地域 第 2 種住居地域 準住居地域 田園住居地域 近隣商業地域 商業地域 準工業地域	工業地域	工業専用地域 市街化調整区域 都市計画区域外

7 - 8 岡崎市生活環境保全条例に基づく達成目標値関係

(平成 18 年 3 月岡崎市条例第 19 号、平成 18 年 6 月岡崎市規則第 56 号)
(最終改正平成 31 年 3 月岡崎市条例第 21 号、平成 31 年 3 月岡崎市規則第 29 号)

(1) 大気汚染の防止に関する達成目標値

ア ばい煙発生施設の K 値による値

$$q = K \times 10^{-3} \times He^2$$

q : いおう酸化物の量 (Nm³/H)

K : 7.59

He : 補正された排出口の高さ(m)

により算出した値

$$He = H_0 + 0.65 \times (Hm + Ht)$$

$$Hm = \frac{0.795 \times (Q \times V)^{1/2}}{1 + \frac{2.58}{V}}$$

$$Ht = 2.01 \times 10^{-3} \times Q \times (T - 288) \times (2.30 \log J + 1/J - 1)$$

$$J = \frac{1}{(Q \times V)^2} \left(1460 - 296 \times \frac{V}{T - 288} \right) + 1$$

H₀ : 排出口の実高さ(m)

Q : 15 における排出ガス量(m³/s)

V : 排出ガスの排出速度(m/s)

T : 排出ガスの温度(K)

イ ばい煙発生施設のばいじんの値

0.1g/Nm³

排出基準が 0.1g/Nm³ 以下と定められている施設並びに大気汚染防止法施行規則の一部を改正する総理府令(昭和 60 年総理府令第 31 号)附則第 2 項及び第 4 項において、当分の間、同条の規定を適用しないこととされている小型ボイラーを除く。

ウ ばい煙発生施設で使用する重油その他の石油系の燃料の硫黄含有率

1%

排煙脱硫装置が設置されているばい煙発生施設の場合は、当該排煙脱硫装置の捕集効率に応じたものとする。

(2) 水質汚濁の防止に関する達成目標値

有害物質の種類	達成目標値 (mg/ℓ)	
カドミウム及びその化合物	0.015	
シアン化合物	0.5	
有機リン化合物	0.5	
鉛及びその化合物	0.05	
六価クロム化合物	0.25	
砒素及びその化合物	0.05	
水銀及びアルキル水銀その他の水銀化合物	0.0005	
ポリ塩化ビフェニル	0.0015	
ジクロロメタン	0.1	
四塩化炭素	0.01	
1,2 - ジクロロエタン	0.02	
1,1 - ジクロロエチレン	0.5	
シス - 1,2 - ジクロロエチレン	0.2	
1,1,1 - トリクロロエタン	1.5	
1,1,2 - トリクロロエタン	0.03	
トリクロロエチレン	0.05	
テトラクロロエチレン	0.05	
1,3 - ジクロロプロペン	0.01	
チウラム	0.03	
シマジン	0.015	
チオベンカルブ	0.1	
ベンゼン	0.05	
セレン及びその化合物	0.05	
ふっ素及びその化合物	4	
1,4 - ジオキサン	0.25	
生活環境項目	達成目標値 (mg/ℓ)	
水素イオン濃度 (pH)	5.8 ~ 8.6	
生物化学的酸素要求量 (BOD)	25 (日間平均 20)	
化学的酸素要求量 (COD)	25 (日間平均 20)	
浮遊物質 (SS)	30 (日間平均 20)	
ノルマルヘキサン抽出物質	鉱油類含有量	2
	動植物油脂類含有量	10
フェノール類含有量	0.5	
銅含有量	1	
溶解性鉄含有量	5	
溶解性マンガン含有量	3	
クロム含有量	1	
大腸菌群数	500 個/cm ³	
透視度	20 度	

生活環境項目については、排水量 20m³/日 未満の特定事業場除く。

(3) 騒音及び振動の防止に関する達成目標値

区 分	騒音 (dB)			振動 (dB)	
	昼間	朝・夕	夜間	昼間	夜間
	午前8時30分 ～午後5時	午前7時～ 8時30分 午後5時 ～8時	午後8時 ～翌午前7時	午前8時 ～午後7時	午後7時 ～翌午前8時
第1種低層住居専用地域 第2種低層住宅専用地域 第1種中高層住居専用地域 第2種中高層専用住居地域 田園住居地域	45	40	40	60	55
第1種住居地域 第2種住居地域 準住居地域	50	45	40	65	55
近隣商業地域 商業地域 準工業地域	65	60	50	65	60
都市計画区域で用途地域の 定められていない地域	60	55	50	65	60
工業地域	70	65	60	70	65
工業専用地域	75	75	70	75	70

(注) 1 達成目標値は、敷地境界での値である。

- 2 騒音関係では、近隣商業地域・商業地域・準工業地域・工業地域・工業専用地域・都市計画区域で用途地域の定められていない地域、都市計画区域以外の地域について、振動関係では、工業地域・工業専用地域について、当該地域内の学校、保育所、病院・診療所（患者の入院施設を有するもの）、図書館、特別養護老人ホーム、幼保連携型認定こども園の敷地の周囲50mの範囲内の値は、表の値から5dB減じた値とする。
- 3 第1種低層住居専用地域、第2種低層住居専用地域、第1種中高層住居専用地域、第2種中高層住居専用地域、田園住居地域、第1種住居地域、第2種住居地域、準住居地域に接する工場地域及び工業専用地域の境界線から内側50mの範囲内の値は、表の値から5dB減じた値とする。
- 4 騒音特定・発生施設又は振動特定・発生施設を設置する工場等、相当程度の騒音又は振動を発生する施設を設置する工場等、騒音の規制を受ける作業を行う事業場、飲食店営業等の騒音の規制を受ける事業場に適用される値を示す。（ただし、飲食店営業等については夜間のみ適用される。）

8 用語解説

(総合)

あ

アメニティ (Amenity)

通常、「快適さ」あるいは「感じのよさ」と訳され、私たちの生活環境を構成する自然や施設、歴史的・文化的伝統などが互いに他を活かし合うようにバランスがとれ、その中で生活する私たち人間との間に真の調和が保たれている場合に生ずる好ましい感覚をいいます。

ISO14001

ISO(International Organization for Standardization)は、スイスのジュネーブに本部を置く国際標準化機構のことを言い、1947年(昭和22年)に設立されました。電気関係を除く標準化のための非政府組織で、世界135か国が加盟しています。

ISO14000シリーズは、ISOが作成を進めている「環境に配慮した企業活動の進め方の基準」に関する一連の規格です。このうち、ISO14001は、組織が環境マネジメントシステムを構築していることを表明する場合に用いられる規格で、審査登録機関の審査により規格に適合していると判断された場合に認証取得できます。

上乘せ基準

大気汚染防止法又は水質汚濁防止法で定める排出基準(排水基準)にかえて適用される排出基準(排水基準)のことで、都道府県が条例で定めることとされており、同基準は、法の定める基準によっては当該都道府県の自然的社会的条件から判断して、人の健康を保護し、または生活環境を保全する上で十分でない認められる場合に、法の基準で定める許容限度よりも厳しい許容限度を定めるものです。

か

外来生物

もともとその地域にいなかったのに人間の活動によって外国から入ってきた生物のことを指します。

外来生物法(特定外来生物による生態系等に係る被害の防止に関する法律)では、生態系などに被害を及ぼすものを「特定外来生物」として指定し、飼育・栽培・保管・運搬・販売・譲渡・輸入などが原則として禁止されています。

環境アセスメント(環境影響評価)

開発事業に伴う公害や自然破壊を未然に防止するため、あらかじめ事業者が、事業の実施が環境に及ぼす影響について調査、予測及び評価を行うとともに、その結果に対する地域住民等の意見を聴いて、地域の環境保全に十分な配慮を行うことを環境アセスメントあるいは、環境影響評価といいます。

環境基準

環境基本法で、「政府は、大気汚染、水質汚濁、土壌汚染及び騒音に係る環境上の条件について、それぞれ人の健康を保護し、及び生活環境を保全するうえで維持されることが望ましい基準を定める」としており、この基準が環境基準と呼ばれています。

ダイオキシン類対策特別措置法において、「政府は、大気汚染、水質汚濁(水底の底質汚染を含む。)及び土壌汚染に係る環境上の条件について、それぞれ人の健康を保護する上で維持されることが望ましい基準を定める」としています。

環境教育・環境学習

環境汚染や自然保護を始め、食料・石油・鉱物などの資源、電気・熱などのエネルギーのほか、ごみ・廃棄物(処理)、リサイクル、人口、動植物、空気、水、土、光、音、公害、美化、開発、健康、歴史、文化など多岐にわたり持続可能な社会実現のための認識を深め、体験を通じて、自ら考え、調べ、学び、行動することまでの幅広い知識、経験を教育・学習することをいいます。

「環境教育」という用語は、1948年の国際自然保護連合(IUCN)の設立総会で最初に用いられたと言われています。また、環境ケアに向けての行動は、上から押し付けられるものではなく、学習者自らのアクション・リサーチにより達成されるとの考えから「環境教育」ではなく「環境学習」という用語も近年多用されています。

環境ホルモン

環境省は「動物の生体内に取り込まれた場合に、本来その生体内で営まれている正常なホルモン作用に影響を与える外因性の物質」を「外因性内分泌攪乱化学物質(いわゆる「環境ホルモン」)」と定義しています。

環境ホルモンによる環境汚染は、科学的には未解明な点が多く残されているものの、それが生物生存の基本的条件に関わるものであり、世代を越えて深刻な影響をもたらす恐れがあることから、環境保全上の重要課題となっています。

現在、ダイオキシン類、ポリ塩化ビフェニル、ビスフェノールA、フタル酸エステル、トリブチルスズなど約70種類が内分泌攪乱作用を有するものとして疑われています。

グリーン購入

製品やサービスを購入する際、まず、その必要性を十分に考慮したうえで、価格や品質、利便性、デザインだけでなく、環境のことを考え、環境負荷ができるだけ少ないものを優先して購入することをいいます。

公害

環境基本法で公害とは、「環境の保全上の支障のうち、事業活動その他の人の活動に伴って生ずる相当範囲にあたる、大気汚染、水質汚濁（水質以外の水の状態又は水底の底質が悪化することを含む）、土壌汚染、騒音、振動、地盤沈下（鉱物の掘採のための土地の掘削によるものを除く）、悪臭によって人の健康又は生活環境に係る被害が生ずることをいう」と定義されています。

この7公害は通常「典型7公害」と呼ばれ、公害行政として取り組むべき公害の範囲とされています。

こどもエコクラブ

子どもたちが地域において主体的に環境学習及び環境保全活動に取り組み、将来にわたる環境の保全への高い意識を醸成することを支援するため、環境省が平成7年6月から募集し、発足したクラブです。各クラブは、幼児から高校生までの2人以上のメンバーで構成され、大人（保護者等）が、サポーターとして助言、連絡に当たっています。

な

総量規制

一定の地域内で排出される汚染物質の総量を、当該地域の環境の自浄能力又は環境基準に照らして算出される環境容量内に抑えようとする規制方式をいいます。

従来の濃度規制は、汚染物質の排出量に関係なく、その濃度だけを規制していたため、排水（ガス）の希釈や工場等の新增設によって汚染物質の排出量が増加し、環境基準の達成、維持が困難となっているものがあります。

このため、環境基準の達成、維持を目的として、汚染物質の排出量を地域の総量で規制する総量規制方式の導入が必要となり、現在、大気汚染防止法では硫酸化物について、水質汚濁防止法ではCOD（化学的酸素要求量）、窒素含有量及びりん含有量について、それぞれ特定の地域において総量規制を実施しています。

た

ダイオキシン類

ダイオキシン類特別措置法において、有機塩素化合物のポリ塩化ジベンゾ-パラ-ジオキシン(PCDD)、ポリ塩化ジベンゾフラン(PCDF)、コプラナーポリ塩化ビフェニル(Co-PCB)をダイオキシン類と定義しており、物の燃焼等の過程で非意図的に生成します。

塩素原子の位置により、PCDDには75種類、PCDFには135種類、Co-PCBには10数種類の異性体が存在し、その有害性はこれらの異性体の中で最強の毒性を有する2,3,7,8-四塩化ジベンゾパラジオキシン(2,3,7,8-TCDD)の毒性を1としたときの他の異性体の相対的な毒性を毒性等価係数(TEF)で示し、これを用いてダイオキシン類としての有害性を2,3,7,8-TCDDの当量(TEQ)で表現することが通例です。

ダイオキシン類の毒性は、一般毒性、発がん性、生殖毒性、免疫毒性など多岐にわたっています。

地球環境問題

被害、影響が一国内にとどまらず、国境を越え、ひいては地球規模にまで広がる環境問題及び先進国を含めた国際的な取組が必要とされる開発途上国における環境問題をいい、具体的には地球温暖化、オゾン層の破壊、酸性雨、熱帯雨林の減少、野生生物の種の減少、砂漠化、海洋汚染、有害廃棄物の越境移動、開発途上国の環境問題などがあります。

地球温暖化

大気中に存在する二酸化炭素などの気体は、太陽からの日射をほぼ完全に透過させる一方、地表から放射される熱(赤外線)を吸収し、地表を暖める働きを持っています。この働きは、ちょうど温室のガラスに似ていることから「温室効果」と呼ばれています。また、温室効果を持つ気体は「温室効果ガス」と呼ばれ、二酸化炭素のほかメタン、亜酸化窒素、対流圏オゾン、水蒸気、フロン等があります。

地球の平均気温は、人間や動植物の生存に適した約15℃に保たれており、もし温室効果がなければ、地球の平均気温は約-18℃になると推測されています。

地球の温暖化とは、人間活動の拡大により大気中に温室効果ガスの濃度が増加し、温室効果が強化され、地球の気温が気候の自然な変動に加えて上昇することをいいます。

このまま温室効果ガスの濃度が増え続けると、RCPシナリオによれば、2100年の世界の平均気温が0.3~4.8℃上昇し、平均海面水位が26~82cm上昇すると予測されています。また、異常気象の増加、砂漠化の拡大、農業生産や生態系への影響など、生活環境や自然環境への広範で深刻な影響が懸念されています。

な

ナノグラム(ng)・ピコグラム(pg)

ナノグラム：10億分の1g ピコグラム：1兆分の1g（ナノグラムの1千分の1g）

は

ビオトープ (biotope)

生物を意味する Bio と場所を意味する Top を合成したドイツ語で、直訳すれば「生物生育空間単位」。生物学では、「特定の生物群集が生存できるような、特定の条件を備えた均質なある地域」と定義されています。

ppm (parts per million)

100 万分中のいくつであるかを示す分率で、ごく微量の物質の濃度や含有率を表すのに使われます。大気汚染では 1 m^3 の大気中 1 cm^3 の物質が含まれる状態を、また、土壌汚染では 1 Kg の土壌または米の中に 1 mg の汚染物質が存在する状態を 1 ppm で表します。水質汚濁では、ppm とほぼ等しい単位として $1\text{ mg}/\ell$ を用い、 1ℓ 中に 1 mg の物質が存在する状態を $1\text{ mg}/\ell$ で表します。また 10 億分中のいくつであるかを示す分率を ppb で表します。

P R T R 制度

P R T R (Pollutant Release and Transfer Register: 化学物質排出移動量届出) 制度とは、人の健康や生態系に有害なおそれのある化学物質について、事業所から環境 (大気、水、土壌等) への排出量及び廃棄物に含まれて事業所外へ移動する量を、事業者が自ら把握して国に届け出るとともに、国や県は届出データや推計に基づいて排出量や移動量を集計し、公表する仕組みです。

(大気関係)

あ

アスベスト (石綿)

アスベストは、天然に産出される繊維状の鉱物であり、蛇紋岩系のもの、角閃石系のものなどがあります。

アスベストは、耐熱性、耐磨耗性などにすぐれた特性を有しており、かつ、安価であるため、建築物の内外装材、自動車の摩擦材など広い分野で使用されています。アスベスト粉じんの暴露による人体影響としては、中皮種、アスベスト肺、肺がんなど、主として肺から胸膜への影響があげられます。

現在、労働安全衛生法施行令の規定により、代替が困難な一部の製品等を除き、アスベスト等の製造等は全面禁止されています。

硫黄酸化物 (sulfur oxides S O_x)

硫黄の酸化物全体のこと、主として二酸化硫黄 SO_2 (亜硫酸ガス) と三酸化硫黄 SO_3 (無水硫黄) です。重油等の硫黄分を含む燃料が燃焼することにより発生します。

二酸化硫黄は不燃性・無色・強い刺激臭を持つ気体で、植物に傷害を与えたり、鼻、のど、目などを刺激します。

一酸化炭素 (carbon monoxide C O)

酸素が不足している状態で、燃料が燃焼したとき発生する無色、無臭の空気より少し軽い有害ガスのことで、体内に吸収されると、血液中のヘモグロビン (血色素のこと、体のすみずみまで酸素を運ぶ役目をする) と結合し、酸素の運搬力を弱め、ひどいときには、窒息にまで至ります。

か

98%値

年間における 1 日平均値のうち、低い方から 98% に相当する値です。

K 値規制

K 値は、一つのばい煙発生施設から排出された硫黄酸化物が拡散され、地上に到達した時の最大着地濃度地点の濃度を定数化したもので、工場、事業場が多く立地し、硫黄酸化物の高濃度汚染が生じるおそれがある地域ほど厳しく (数値を小さく) 設定する必要があるため、このため区域ごとに異なる K 値が決められています。

K 値規制は、この K 値に基づき硫黄酸化物の排出量を制限するもので、具体的には次の計算式により求められた許容量を超える硫黄酸化物の排出を制限するものです。

$$q = \frac{K \times \text{He}^2}{1000}$$

q : 硫黄酸化物の量 $\text{m}^3\text{ N} / \text{時}$
K : 地域ごとに決められた定数 (K 値) (岡崎市 7.59)
He : 補正された排出口の高さ (m)
(煙突の高さに煙が上昇する有効な高さを加えたもの)

光化学オキシダント (photochemical oxidants)

大気中の窒素酸化物、炭化水素等が強い紫外線により、光化学反応を起こして生成されるオゾン、アルデヒド、PAN (パーオキシアセチルナイトレート) 等の刺激性を有する物質の総称です。

光化学スモッグ (photochemical smog)

光化学オキシダントが発生し、白くモヤがかかった状態になることを光化学スモッグといいます。

4 月から 10 月にかけて、気温が高く、風が弱くて、日差しの強い日に発生しやすくなり、目やのどに刺激を与えます。

な

酸性雨

通常、雨水には大気中の二酸化炭素が溶け込んでいるため、清浄な雨水でもPHは5.6程度となっています。このため、一般的にはPHが5.6より低い雨を酸性雨といわれています。

酸性雨の原因は、硫黄酸化物や窒素酸化物等の大気汚染物質といわれています。これらの主な発生源は、工場や自動車等の人為的なものですが、火山の噴煙のように自然現象によるものもあります。

諸外国では、湖沼や森林といった生態系等への被害が発生しています。

ジクロロメタン

塩化メチレンとも呼ばれ、安定な化合物のため、洗浄及び脱脂溶剤、塗料剥離剤等として広く利用されています。無色の液体でエタノールのような臭いがあります。高濃度吸収の場合、目・のどを刺激するほか精巣毒性の可能性もあります。また麻酔作用があり、頭痛・めまい・吐き気を起こします。

た

窒素酸化物 (nitrogen oxides NOx)

窒素(N₂)と酸素(O₂)の化合物全体のことをいい、一酸化窒素(NO)、二酸化窒素(NO₂)がその主なものです。燃焼時の高温下で空気中の窒素と酸素が結合することによるほか、窒素分を含む有機物が燃焼するときにも発生します。

赤褐色の刺激性の気体で、高濃度のときは、目、鼻等を刺激するとともに健康に影響を及ぼすといわれています。

テトラクロロエチレン

パークレン、四塩化エチレンとも呼ばれ、不燃性で洗浄能力が優れているため、ドライクリーニングに大半が使用され、金属部品の洗浄や繊維の精練加工においても使用されています。

高濃度の場合、目・鼻・のどを刺激します。蒸気を吸引すると、麻酔作用があり、頭痛・めまい・意識喪失を起こします。また、ガンの原因になるといわれています。

トリクロロエチレン

トリクレン、三塩化エチレンとも呼ばれ、不燃性で脱脂能力が優れているため、金属部品の洗浄に大半が使用され、接着剤や塗料の溶剤としても使用されています。

蒸気を吸引すると、頭痛・めまい・吐き気及び貧血・肝臓障害を起こします。また、ガンの原因になるといわれています。

な

2%除外値

年間にわたる1日平均値である測定値につき、測定値に高いほうから2%の範囲内にあるものを除外した値です。

は

浮遊粒子状物質 (suspended particulate matter SPM)

大気中に浮遊している「ばいじん」や「粉じん」のうち、粒径が10ミクロン(1mmの100分の1)以下のものをいいます。

ばい煙

大気汚染防止法でばい煙とは、「燃料その他の物の燃焼に伴い発生する硫黄酸化物、燃料その他の物の燃焼又は熱源としての電気の使用に伴い発生するばいじん、物の燃焼・合成・分解その他の処理に伴い発生する物質のうち人の健康又は生活環境に係る被害を生ずるおそれがある有害物質として、カドミウム及びその化合物、塩素及び塩化水素、弗素、弗化水素及び弗化珪素、鉛及びその化合物、窒素酸化物」と定義されています。

粉じん

大気汚染防止法で粉じんとは、「物の破壊、選別その他の機械的処理又はたい積に伴い発生し、又は飛散する物質」のことをいい、法律では、特定粉じんと一般粉じんに分けています。

特定粉じんとは、「粉じんのうち、石綿(アスベスト)その他の人の健康に係る被害を生ずるおそれがある物質で、政令で定めるもの」とされており、現在石綿が特定粉じんに指定されています。

一般粉じんとは、粉じんのうち特定粉じん以外のものをいいます。

ベンゼン

合成ゴム、合成皮革、合成洗剤、有機顔料等多様な製品の合成原料として使用されています。ガソリン中にも1%含まれています。

高濃度のベンゼンを多量に吸引すると、めまい、嘔吐、頭痛、ねむけ、よろめき、平衡感覚減少、昏睡など主に中枢神経に影響を受けます。また、ガンの原因にもなるといわれています。

粒子状物質 (particulate matter PM)

固体又は液体の粒子からなる物質をいいます。大気汚染防止法に基づき、自動車排ガスの規制が行われてきましたが、平成13年6月、自動車NOx法が自動車NOx・PM法に改正され、同法で規制されることとなりました。

した。

微小粒子状物質 (Particulate Matter 2.5 PM2.5)

大気中に浮遊する粒子状物質であって、その直径が $2.5 \mu\text{m} = (2.5/1000) \text{mm}$ 以下のものをいいます。

微小粒子状物質には、ディーゼルエンジン、工場等での燃料の燃焼などから発生する1次粒子や工場等から発生するガス状物質が大気中で化学反応することにより生成した2次粒子があります。

粒子径の小さい微小粒子状物質は、肺の深部まで入りやすく、呼吸器系への影響のみならず、循環器系や肺がんに対し影響を与えていることが報告されています。

(水質・土壌関係)

さ

SS (suspended solids 浮遊物質)

粒径 2mm 以下の水に溶けない懸濁性の物質のことをいいます。

これらは、魚類のえらに付着してへい死させたり、光の透過を妨害し、植物の光合成に障害を与える一方、河川の汚泥床を形成したりします。

四塩化炭素

フルオロカーボン類の原料、溶剤、機械洗浄剤、防虫剤などに使用されています。特有臭を持つ不燃性の無色透明の液体で、水に溶けにくく揮発性があります。吸入により、中枢神経衰弱を起こしたり、肝臓や腎臓に影響を及ぼします。

COD (chemical oxygen demand 化学的酸素要求量)

水中の汚れ度合を示す指標で、水中の有機物など汚染源となる物質を酸化剤で一定時間酸化させたときに消費する酸素量をいいます。

シス - 1,2 - ジクロロエチレン

溶剤、染料抽出剤、香水、ラッカー、熱可塑性樹脂の製造、有機合成原料などに使用されています。無色の液体で、芳香臭、刺激性があります。高濃度のジクロロエチレン類は、麻酔作用を有し、中枢神経の抑制作用もあります。

硝酸性窒素及び亜硝酸性窒素

窒素酸化物のうち、硝酸性塩及び亜硝酸性塩のことをいい、水中の窒素酸化物の一部が微生物により分解され、硝酸塩や亜硝酸塩を生成します。硝酸塩や亜硝酸塩は肥料、火薬製造、ガラス製造の原材料などに使用されています。乳幼児では高濃度の水の飲用によりメトヘモグロビン血症(血液中の酸欠による呼吸困難)を引き起こす可能性があり、又多量の飲用により胃、食道等の臓器に腫瘍が発生します。

た

大腸菌群数

人及び動物の腸内に寄生する細菌に属するグループの総称で、一種類のものではありません。大腸菌が多数存在する場合には、人畜のし尿などで汚染されている可能性があり、腸管に由来する病原性ウイルス群、細菌群、寄生虫群も存在する疑いもたれます。

DO (dissolved oxygen 溶存酸素量)

水の汚染状態を示す一つの項目で、水に溶けている酸素量のことをいいます。汚濁度の高い水中では、水中の溶存酸素を消費して、有機物を分解するので、溶存する酸素が少なくなり、魚介類の生存を脅かすようになります。

な

75%水質値

年間の日間平均値の全データをその値の小さいものから順に並べ $0.75 \times n$ 番目 (n は、日間平均値のデータ数のデータ値をもって75%水質値とします。($0.75 \times n$ が整数でない場合は端数を切り上げた整数番目の値をとります。) 環境基準地点での河川のBODや海域のCODについて、年間を通じて環境基準に適合していたか否かを判断する場合に75%水質値を使います。

本書では75%値と記載しています。

鉛

方鉛鉱、白鉛鉱、硫酸鉛鉱等の鉛石の形で産出される重金属です。水道管、ガス管、酸工業用パイプ、蓄電池、電線ケーブル、合金、放射線遮蔽剤等の用途に幅広く使用されています。鉛及びその化合物は、水銀等と並んで最も毒性の強い物質の一つで、皮膚、消化器、呼吸器等を通して吸収され、体内に蓄積して慢性中毒を起こし、歯のまわりに特有の褐色の緑を生ずるほか、ひどくなると強い関節炎や頭痛を伴う血圧上昇、タンパク尿などの症状を示すといわれています。

は

pH (水素イオン指数)

液体中の水素イオン濃度 $[H^+]$ を表す尺度であり、 1 l 中の水素のグラムイオン数の逆数の常用対数をとった数値で、次の式で表されます。

$\text{pH} = -\text{Log} [H^+]$ $\text{pH} 7$ を中性とし、7より小さいものは酸性、7より大きいものはアルカリ性です。

BOD (biochemical oxygen demand 生物化学的酸素要求量)

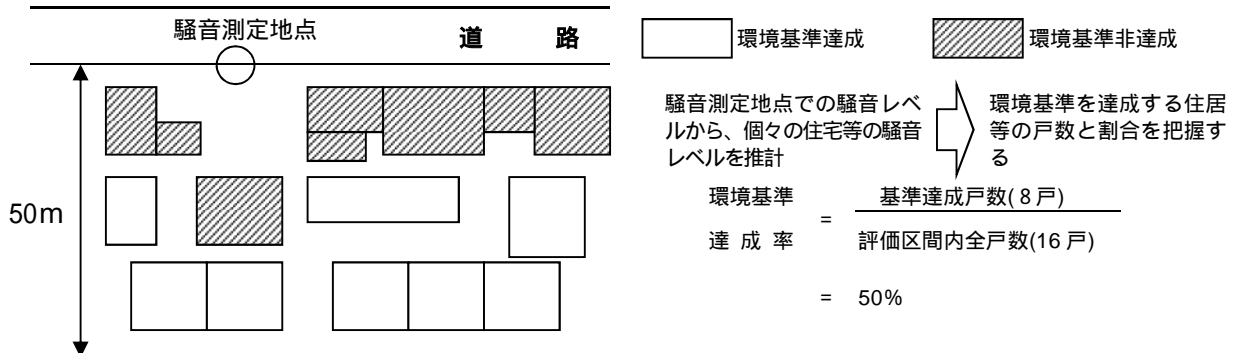
水中の汚れ度合を示す指標で、水中の有機物が一定時間、一定温度で、微生物によって酸化分解されるときに消費される酸素量のことです。この数値が大きいほど、水質が汚濁していることを意味します。

(騒音・振動関係)

か

環境基準の面的評価

道路を一定区間ごとに区切って評価区間を設定し、評価区間内の代表する1地点で等価騒音レベル(LAeq)の測定を行い、その結果を用いて評価区間内の道路端から50m範囲内にあるすべての住居等について等価騒音レベルの推計を行うことにより環境基準を達成する戸数とその割合を把握する評価方法です。



近隣騒音

近隣騒音とは、人声、家庭のピアノ、クーラーからの音などの生活騒音などをいいます。

た

等価騒音レベル (LAeq, T)

変動する騒音のレベルのエネルギー的な平均値であり、音響エネルギーの総曝露量を時間平均した物理的な指標であるため、異なる音源からの騒音を合成したり、逆に特定の音源の寄与割合を求めたりといった演算の合理性に富みます。このことにより音響的な計算が簡便であり、予測計算方法も単純化されます。また、睡眠影響やアノイアンス(人に感じられる感覚的なうるささ)との対応にも優れているとされています。

デシベル (dB(A)) 騒音

人間の耳で感じる音の大きさは、同じ物理的な強さの音でも周波数の高低により、異なった大きさに聞こえる性質があります。そこで人間の耳に感じる大きさに近似させた量を測定できる騒音計が定められていて、この騒音計を用いて測定した数値(レベル)を騒音レベルといい、単位としてdB(A)が使われています。

騒音のめやす

20 dB	木の葉のふれあう音、置き時計の秒針の音(前方1m)
30 dB	郊外の深夜、ささやき声
40 dB	市内の深夜、図書館の中、静かな住宅地の昼
50 dB	静かな事務所の中
60 dB	静かな乗用車、普通の会話
70 dB	電話のベル、騒々しい事務所の中、騒々しい街頭
80 dB	電車の車内
90 dB	大声による独唱、騒々しい工場の中
100 dB	電車が通るときのガード下
110 dB	自動車のクラクション(前方2m)、リベット打ち
120 dB	飛行機のエンジン近く

デシベル (dB) 振動

振動の大きさは、その振幅や速度などで決まります。人体への感じ方は複雑なので、人体に合うように補正した振動計が定められており、この単位としてデシベル(dB)が使われています。

振動のめやす

55 dB以下	人体には無感
55~65 dB	静止している人に感ずる程度
65~75 dB	大勢の人に感ずる程度であり、戸、障子がわずかに動く程度
75~85 dB	家屋が揺れ、戸・障子がガタガタと鳴動し、器内の水面の動きがわかる程度

や

要請限度

騒音規制法または振動規制法の指定地域において、自動車騒音または道路交通振動が一定の限度を超えてい

ることにより道路の周辺の生活環境が著しく損なわれている場合には、市町村長は都道府県公安委員会に対し道路交通法の規定により措置をとるべきことを要請したり、道路管理者に対し道路交通振動防止のため道路の舗装、修繕等の措置をとるべきことを要請するものとしています。この限度のことを要請限度といいます。

(悪臭関係)

さ

臭気指数

人間の嗅覚によってにおいの程度を数値化したもの。

規制基準の設定

規制地域における自然的、社会的条件を考慮して、規制基準を定めます。
規制基準は[1]敷地境界線、[2]気体排出口、[3]排水水について定めます。



(廃棄物関係)

あ

一般廃棄物

産業廃棄物以外の廃棄物をいいます。一般廃棄物はさらに「ごみ」、「し尿」等に分類されます。また、「ごみ」は商店、オフィス、レストラン等の事業活動によって生じた「事業系ごみ」と一般家庭の日常生活に伴って生じた「家庭ごみ」に分類されます。

なお廃棄物とは、占有者が自ら利用し、または他人に有償で売却することができないために不要になった物をいい、これに該当するか否かは占有者の意思、その性状等を総合的に勘案すべきであるとされています。

一般廃棄物処理計画

「市町村は、当該市町村の区域内の一般廃棄物の処理に関する計画を定めなければならない(廃棄物処理法第6条)。また、一般廃棄物処理計画に従ってその区域内における一般廃棄物を生活環境保全上支障が生じないうちに収集、運搬及び処分しなければならない(廃棄物処理法第6条の2)」とされているように、一般廃棄物について市町村は自治事務として処理し、一般廃棄物の発生量及び処理量の見込み、排出抑制のための方策、分別収集の種類、区分、一般廃棄物の処理施設の整備等を含めた処理計画を作成することとなっています。

か

合併処理浄化槽

生活排水のうち、し尿(トイレ汚水)と雑排水(台所や風呂、洗濯などからの排水)を併せて処理することができる浄化槽を指しています。これに対して、し尿のみを処理する浄化槽を単独処理浄化槽といいます。

浄化槽法(1983年)の改正等によって、単独処理浄化槽の新設は実質的に禁止されているため、現在では「合併処理」をつけなくても浄化槽といえば合併処理浄化槽を意味するようになっています。

さ

最終処分場

廃棄物は、資源化または再利用される場合を除き、最終的には埋立処分又は海洋投入処分されます。最終処分は埋立てが原則とされており、大部分が埋立てにより処分されています。最終処分を行う施設が最終処分場であり、ガラスくず等の安定型産業廃棄物のみを埋め立てることができる「安定型処分場」、有害な産業廃棄物を埋め立てるための「遮断型最終処分場」、前述の産業廃棄物以外の産業廃棄物を埋め立てる「管理型最終処分場」

及び一般廃棄物最終処分場（「管理型最終処分場」と同様の構造）とに分類されます。

これらは埋め立てる廃棄物の性状によって異なる構造基準及び維持管理基準が定められています。

再使用（リユース）

いったん使用された製品や部品、容器等を再使用することです。具体的には、(1)あるユーザーから回収された使用済み機器等をそのまま、もしくは修理などを施した上で再び別のユーザーが利用する「製品リユース」、(2)製品を提供するための容器等を繰り返し使用する「リターナブル」、(3)ユーザーから回収された機器などから再使用可能な部品を選別し、そのまま、もしくは修理等を施した上で再度使用する「部品リユース」などがあります。

再生利用（マテリアルリサイクル）

廃棄物等を原材料として再利用することです。効率的な再生利用のためには、同じ材質のものを大量に集める必要があり、特に自動車や家電製品といった多数の部品からなる複雑な製品では、材質の均一化や材質表示などの工夫が求められます。なお、再生利用のうち、廃棄物等を製品の材料としてそのまま利用することをマテリアルリサイクル（例：びんを砕いてカレットにした上で再度びんを製造する等）、化学的に処理して利用することをケミカルリサイクル（例：プラスチックを高温で熱分解して合成ガスなどの化学原料にする）といいます。

産業廃棄物

事業活動に伴って生じた廃棄物のうち、燃えがら、汚泥、廃油、廃酸、廃アルカリ、廃プラスチックなど 20 種類の廃棄物をいいます。大量に排出され、また、処理に特別な技術を要するものが多く、廃棄物処理法の排出者責任に基づきその適正な処理が図られる必要があります。

資源の有効な利用の促進に関する法律（資源有効利用促進法）

事業者によるリサイクル対策を強化するとともに、製品の省資源化、長寿命化等による廃棄物の発生抑制及び回収した製品からの部品等の再使用を推進し、資源循環型経済システムの構築を目指すことを目的として施行された法律です。平成 3 年より施行された「再生資源の利用の促進に関する法律」を改正する形で、平成 12 年 6 月 7 日に公布（平成 13 年 4 月 1 日施行）されました。

工場で副産物の発生抑制のための設計・製造を行う製品、リユース・リサイクルに配慮した設計・製造を行う製品等が定められています。

自動車リサイクル法（使用済自動車の再資源化等に関する法律）

自動車製造業者等を中心とした関係者に適切な役割分担を義務付けることにより、使用済自動車のリサイクル・適正処理を図るための法律です。自動車製造業者・輸入業者に、自らが製造・輸入した自動車在使用済みになった場合に生じるシュレッダーダスト（破碎された後の最終残さ）等を引き取ってリサイクルする等の義務を課し、そのために必要な費用はリサイクル料金（再資源化預託金等）として自動車の所有者が原則新車販売時に負担する制度です。解体業者などの関係事業者はすべて都道府県知事等の登録・許可を受けることが必要であり、各事業者間の使用済自動車の流通は一元的に情報管理される仕組みとなっています。

循環型社会

大量生産・大量消費・大量廃棄型の社会に代わるものとして提示された概念です。循環型社会形成推進基本法では、第一に製品等が廃棄物等となることを抑制し、第二に排出された廃棄物等についてはできるだけ資源として適正に利用し、最後にどうしても利用できないものは適正に処分することが徹底されることにより実現される、「天然資源の消費が抑制され、環境への負荷ができる限り低減された社会」としています。

3R（スリーアール）

リデュース(Reduce)：廃棄物等の発生抑制、リユース(Reuse)：再使用、リサイクル(Recycle)：再生利用の 3つの頭文字をとったものです。

ゼロ・エミッション

ある産業の製造工程から出る廃棄物を別の産業の原料として利用することにより、廃棄物の排出（エミッション）をゼロにする循環型産業システムの構築を目指すものです。国連大学が提唱し、企業や自治体で取組が進んでいます。

た

中間処理

収集したごみの焼却、下水汚泥の脱水、不燃ごみの破碎、選別などにより、できるだけごみの体積と重量を減らし、最終処分場に埋立て後も環境に悪影響を与えないように処理することです。さらに、鉄やアルミ、ガラスなど再び資源として利用できるものを選別回収し、有効利用する役割もあります。

特定家庭用機器再商品化法（家電リサイクル法）

特定家電製品（当面政令で指定されたテレビ、冷凍庫・冷蔵庫、洗濯機、エアコンの 4 種類）について小売業者、製造業者等による収集、運搬及び再商品化等に関し、適正かつ円滑に実施するための措置を講じ、適正処理、資源の有効利用の確保を図ることを目的とし、平成 13 年 4 月 1 日から完全施行された法律です。

特別管理廃棄物

廃棄物のうち、爆発性、毒性、感染性があるなど人の健康または生活環境に被害を及ぼすおそれがある性状を有するものをいいます。他の廃棄物と区別しての収集運搬や、特定の方法による処理を義務付けるなど、特別な処理基準が適用されます。特別管理一般廃棄物と特別管理産業廃棄物に分けて政令で指定することとされてお

り、特定の施設から生ずるばいじん、病院等から生ずる感染性廃棄物、廃 PCB、廃石綿などが指定されています。

は

廃棄物処理法（廃棄物の処理及び清掃に関する法律）

廃棄物の排出を抑制し、その適正な分別、保管、収集、運搬、再生、処分等の処理をすることを目的とした法律で、廃棄物処理施設の設置規制、廃棄物処理業者に対する規制、廃棄物処理基準の策定等を内容とします。

排出者責任

廃棄物等を排出する者が、その適正なりサイクル等の処理に関する責任を負うべきとの考え方です。廃棄物処理に伴う環境負荷の原因者はその廃棄物の排出者であることから、排出者が廃棄物処理に伴う環境負荷低減の責任を負うという考え方は合理的であると考えられ、その考え方の根本は汚染者負担の原則にあります。

発生抑制（リデュース）

廃棄物の発生自体を抑制することです。リユース、リサイクルに優先されます。リデュースのためには、事業者には原材料の効率的利用、使い捨て製品の製造・販売等の自粛、製品の長寿命化など製品の設計から販売に至るすべての段階での取組が求められます。また、消費者は、使い捨て製品や不要物を購入しない、過剰包装の拒否、良い品を長く使う、食べ残しを出さないなどライフスタイル全般にわたる取組が必要です。

ポリ塩化ビフェニル（PCB）

PCBはその安定性、耐熱性、絶縁性を利用して電気絶縁油、感圧紙等、様々な用途に用いられてきましたが、環境中で難分解性であり、生物に蓄積しやすくかつ慢性毒性がある物質であることが明らかになり、生産・使用の中止等の行政指導を経て、昭和49年に化学物質審査規制法に基づき製造及び輸入が原則禁止されました。しかし、PCB廃棄物については、処理施設の設備が進まなかったことなどから事業者が長期間保管し続けてきており、平成13年にPCB特別措置法が制定、平成28年に改正され、PCB廃棄物の処理体制整備や適正な処理が推進されています。

や

容器包装に係る分別収集及び再商品化の促進等に関する法律（容器包装リサイクル法）

容器包装廃棄物の減量、リサイクルを目的として平成9年4月1日から施行されました。

- ・消費者は容器包装の合理的な選択により廃棄物の排出を抑制するとともに、容器包装廃棄物を分別して排出する。
 - ・対象となる容器を製造、または利用する事業者、対象となる包装を利用する事業者は再商品化を行う義務を負う。
 - ・市町村は分別収集計画を定め、区域内における容器包装廃棄物の分別収集に必要な措置を講じなければならない。
- 等を定めています。

平成9年4月1日よりガラスびん、ペットボトル等7品目を対象としていましたが、平成12年4月1日から対象が段ボール、ペットボトル以外のプラスチック製容器包装等が追加され、10品目に拡大されました。

ら

リサイクル

廃棄物等を再利用することです。原材料として再利用するマテリアルリサイクル、化学的に処理して利用するケミカルリサイクル、焼却して熱エネルギーを回収するサーマル・リサイクル（熱回収）があります。



令和3年度 岡崎市の環境<資料編>

発行：岡崎市

編集・印刷・製本：岡崎市環境部

〒444-8601 岡崎市十王町二丁目9番地

Web <https://www.city.okazaki.lg.jp/>

環境政策課 : TEL0564-23-6401 FAX0564-23-6536

環境保全課 : TEL0564-23-6194

廃棄物対策課 : TEL0564-23-6723

ごみ対策課 : TEL0564-23-1153

清掃施設課 : TEL0564-23-5436

総合検査センター : TEL0564-23-0530

みらい かんきょう そうぞう せんし
未来環境創造戦士

エコマンザ!



岡崎市