

(占用記載例) 法定外公共物占用等許可申請書

新	更	変	士第	号
規	新	更	年 月 日	

令和〇〇年〇〇月〇〇日

(宛先) 岡崎市長 様

〒 444-8601
住 所 岡崎市十王町2丁目9番地
氏 名 十王 太郎
担当者 岡崎 一郎
T E L 0564-23-6000

岡崎市法定外公共物管理条例第5条1項の規定により許可を申請します。

占用の目的	仮設足場設置・鉄板養生 (岡崎市法定外公共物管理条例第4条第1号該当)			占用の場合は第4条第1項に該当 承認工事の場合は4条第3項に該当
占用の場所	岡崎市 〇町字 丁目△番地 地先			
占用物件	名 称	規 模	数 量	
	仮設足場 敷き鉄板	2.0m×0.8m 5.2m×3.0m	A = 1.6㎡ A = 15.6㎡ 小数点第一位まで記入	
占用の期間	令和〇〇年〇〇月〇〇日から 令和〇〇年〇〇月〇〇日まで	間	占用物件 の 構 造	別紙のとおり
工事の時期	令和 〇年 〇月 〇日から (令和 〇年 〇月 〇日)まで 令和 年 月 日	間	工事实施 の 方 法	別紙のとおり
復旧方法	別紙のとおり	添付書類	位置図、工事仕様書、平面図、 断面図、写真他	
備考	本申請は、法定外公共物管理条例第11条7号に該当するため、同法施行規則第4条に記載の通り減免願います。 敷き鉄板の場合、占用料が免除になるため記載してください。足場のみ場合は記載不要。			

道路使用許可申請の期間に係わらず、余裕を持った工期とすること

記載要項

- | | | |
|---|---|---|
| 新 | 更 | 変 |
| 規 | 新 | 更 |

については、該当するものを で囲み、更新・変更の場合には、従前の許可書または回答書の番号及び年月日を記載すること。
- 申請者が法人である場合には、「住所」の欄には主たる事務所の所在地、「氏名」の欄には名称及び代表者の氏名を記載するとともに、「担当者」の欄に所属・氏名を記載すること。
- 「場所」の欄には、地番まで記載すること。占用等が2以上の地番にわたる場合には、起点と終点を記載すること。
- 変更の許可申請にあっては、関係する欄の下部に変更後のものを記載し、上部に変更前のものを()書きすること。

(占用記載例) 法定外公共物占用等許可申請書

新 規	更 新	変 更	士第	号
			年 月 日	

令和〇〇年〇〇月〇〇日

(宛先) 岡崎市長 様

〒 444-8601
 住 所 岡崎市十王町2丁目9番地
 氏 名 十王 太郎
 担当者 岡崎 一郎
 TEL 0564-23-6000

岡崎市法定外公共物管理条例第5条1項の規定により許可を申請します。

占用の目的	仮設足場設置・鉄板養生 (岡崎市法定外公共物管理条例第4条第1号該当)			占用の場合は第4条第1項に該当 承認工事の場合は4条第3項に該当
占用の場所	岡崎市 〇町字 丁目△番地 地先			
占用物件	名 称	規 模	数 量	
	仮設足場 敷き鉄板	2.0m×0.8m 5.2m×3.0m	A = 1.6㎡ A = 15.6㎡ 小数点第一位まで記入	
占用の期間	令和〇〇年〇〇月〇〇日から 令和〇〇年〇〇月〇〇日まで	間	占用物件 の 構 造	別紙のとおり
工事の時期	令和〇〇年〇〇月〇〇日から 令和〇〇年〇〇月〇〇日まで	間	工事実施 の 方 法	別紙のとおり
復旧方法	別紙のとおり		添付書類	位置図、工事仕様書、平面図、 断面図、写真他
備考 本申請は、法定外公共物管理条例第11条7号に該当するため、同法施行規則第4条に記載の通り減免願います。 敷き鉄板の場合、占用料が免除になるため記載してください。足場のみの方は記載不要。				

道路使用許可申請の期間に係わらず、余裕を持った工期とすること

記載要項

- | | | |
|---|---|---|
| 新 | 更 | 変 |
| 規 | 新 | 更 |

 については、該当するものを で囲み、更新・変更の場合には、従前の許可書または回答書の番号及び年月日を記載すること。
- 申請者が法人である場合には、「住所」の欄には主たる事務所の所在地、「氏名」の欄には名称及び代表者の氏名を記載するとともに、「担当者」の欄に所属・氏名を記載すること。
- 「場所」の欄には、地番まで記載すること。占用等が2以上の地番にわたる場合には、起点と終点を記載すること。
- 変更の許可申請にあつては、関係する欄の下部に変更後のものを記載し、上部に変更前のものを()書きすること。

(添付書類 5)

位置図

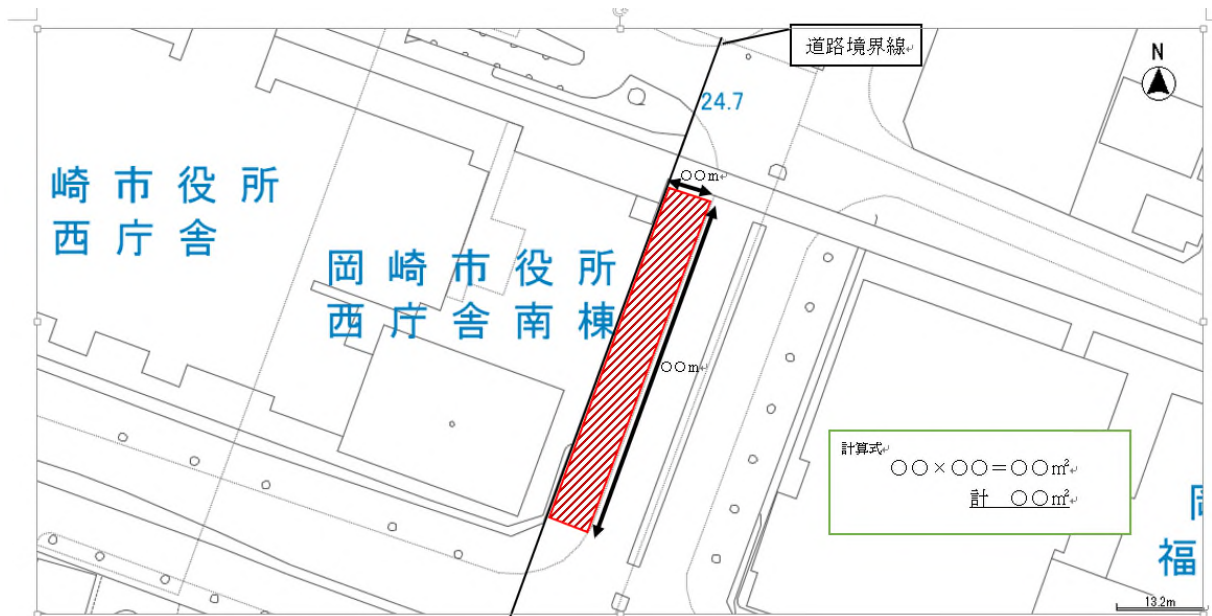
主な明示事項	留意事項
<ul style="list-style-type: none">・ 申請地・ 方位・ 目標となる施設	申請する箇所を明示 学校、公園などの位置を記載



(添付 7,8,9)

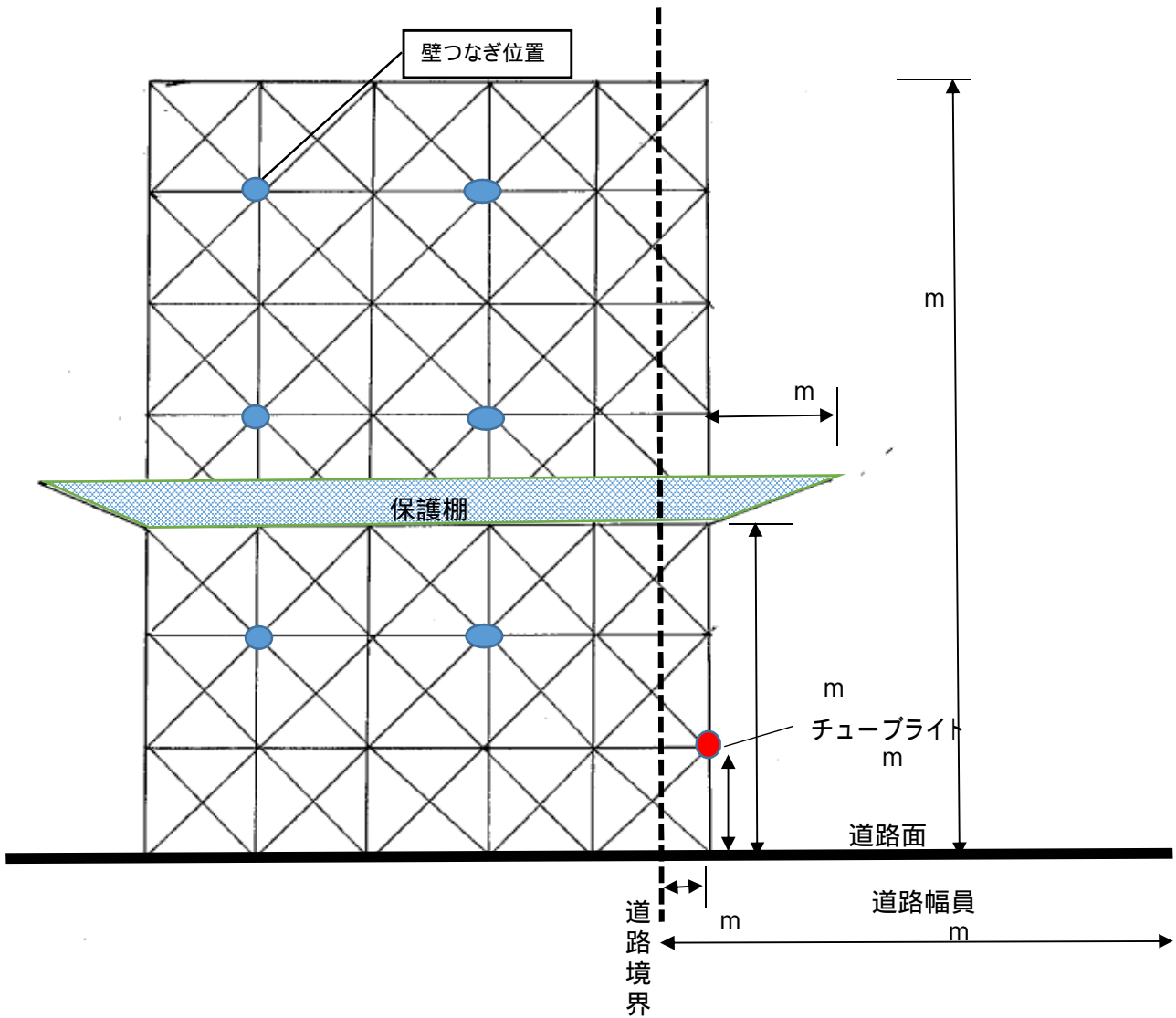
・ 求積図 平面図

主な明示事項	留意事項
<ul style="list-style-type: none">・ 道路境界・ 求積の根拠となる計算式・ 出幅・ 長さ	申請書の数量との整合性 道路境界からの数量



(添付書類 10 11 12)

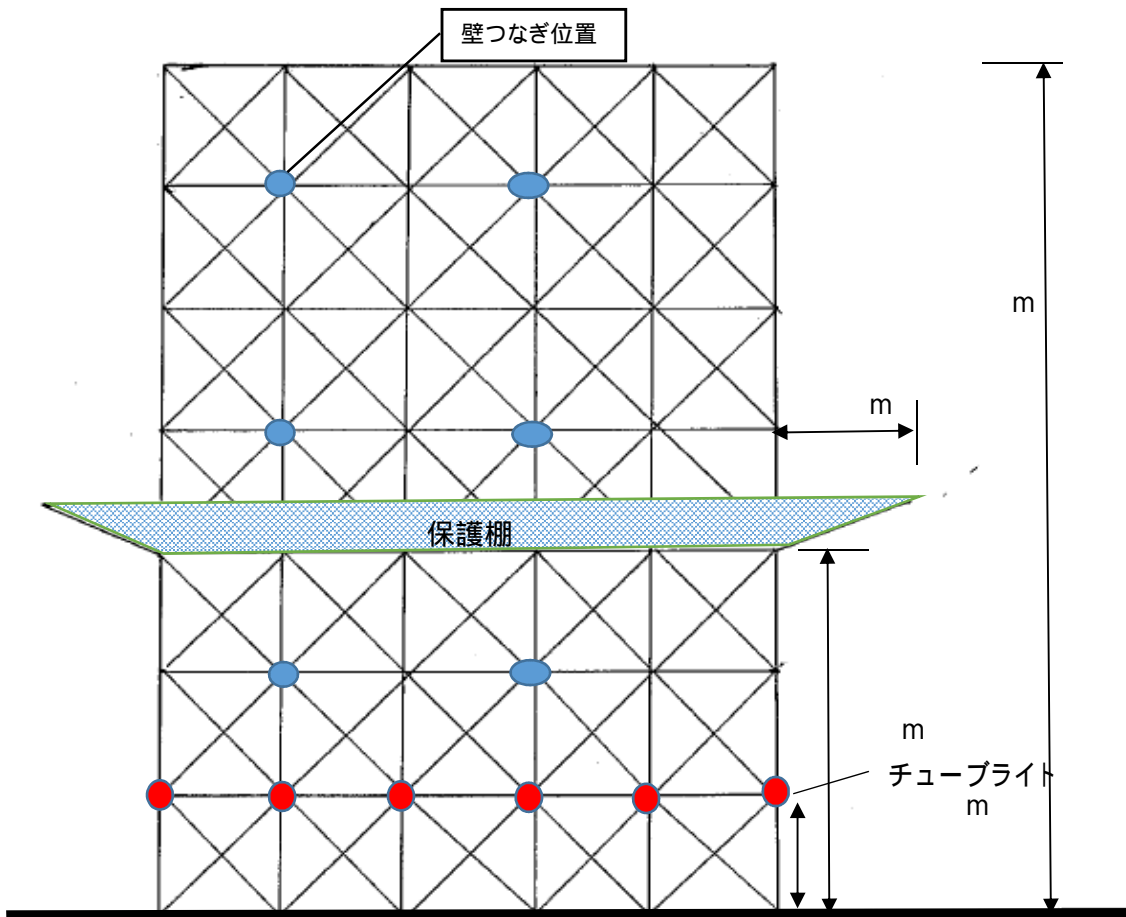
・横断図・側面図



縮尺 1/ (東・西・南・北) 立面図

夜間対策について記入してください。
(チューブライトを設置する場合は道路面から1m程度の高さにしてください。)

・正面図



縮尺 1/ (東・西・南・北) 立面図

夜間対策について記入してください。
(チューブライトを設置する場合は道路面から1m程度の高さにしてください。)