

様式第二号の九（第八条の四の六関係）

（第1面）

産業廃棄物処理計画実施状況報告書

令和3年 6月 11日

（宛先）岡 崎 市 長

届出者

住 所 愛知県岡崎市矢作町字出口1番地
氏 名 東レ株式会社 岡崎工場
黒川 浩亨

（法人にあつては、名称及び代表者の氏名）

電話番号 0564-34-2130

廃棄物の処理及び清掃に関する法律第12条第10項の規定に基づき、令和2年度の産業廃棄物処理計画の実施状況を報告します。

事業場の名称	東レ株式会社 岡崎工場
事業場の所在地	岡崎市矢作町字出口1番地
事業の種類	化学工場
産業廃棄物処理計画における計画期間	令和2年4月1日 から 令和3年3月31日まで

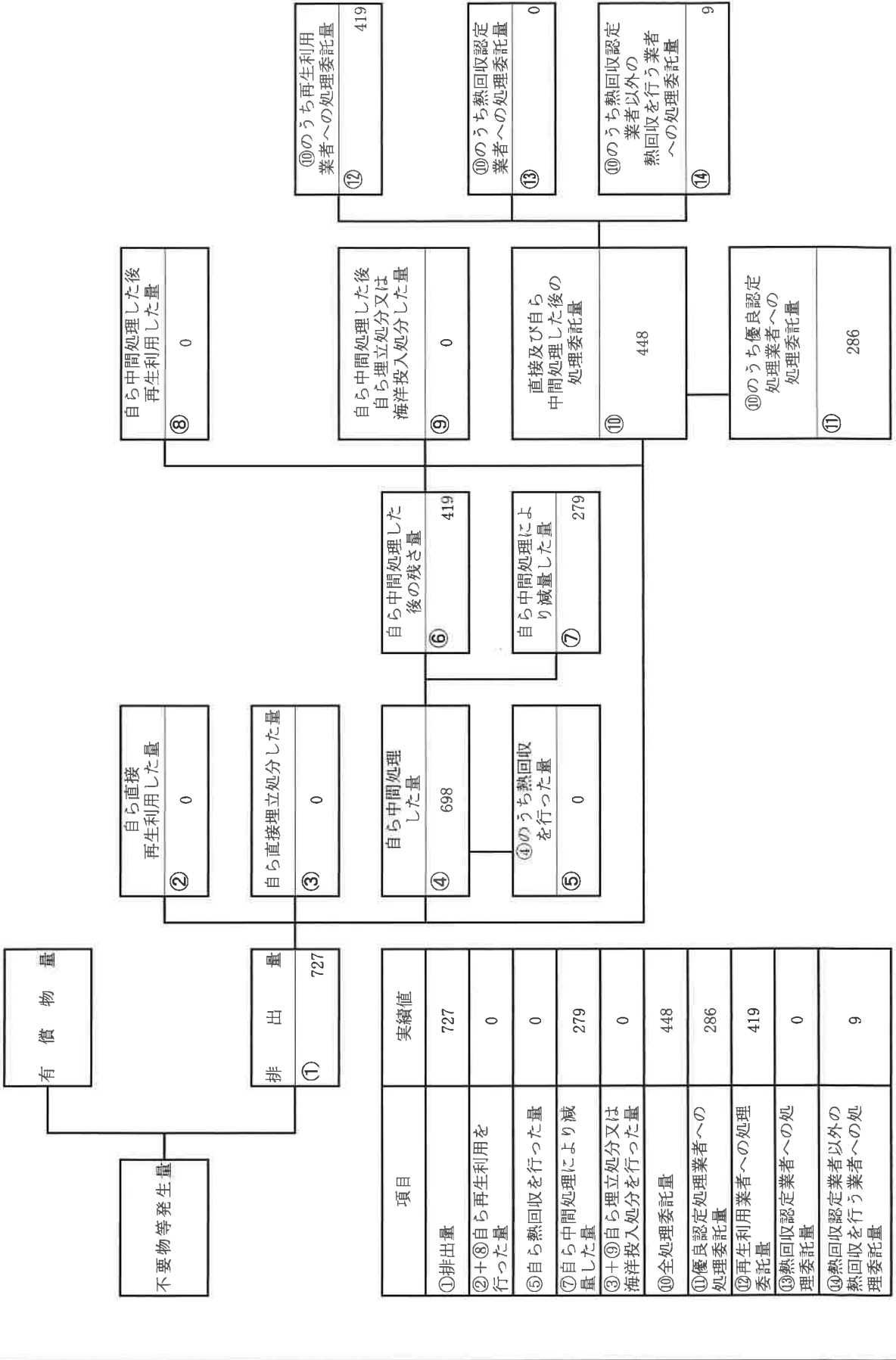
産業廃棄物処理計画における目標値

項目	目標値	項目	目標値
排 出 量	2,963 t (実績:3,022)	全 処 理 委 託 量	2,700 t (実績:2,743)
自ら再生利用を行う産業廃棄物の量	0 t	優良認定処理業者への処理委託量	1,300 t (実績:887)
自ら熱回収を行う産業廃棄物の量	0 t	再生利用業者への処理委託量	2,526 t (実績:2,595)
自ら中間処理により減量する産業廃棄物の量	262 t (実績:279)	認定熱回収業者への処理委託量	176 t (実績:118)
自ら埋立処分又は海洋投入処分を行う産業廃棄物の量	0 t	認定熱回収業者以外の熱回収を行う業者への処理委託量	0 t (実績:9)

※事務処理欄

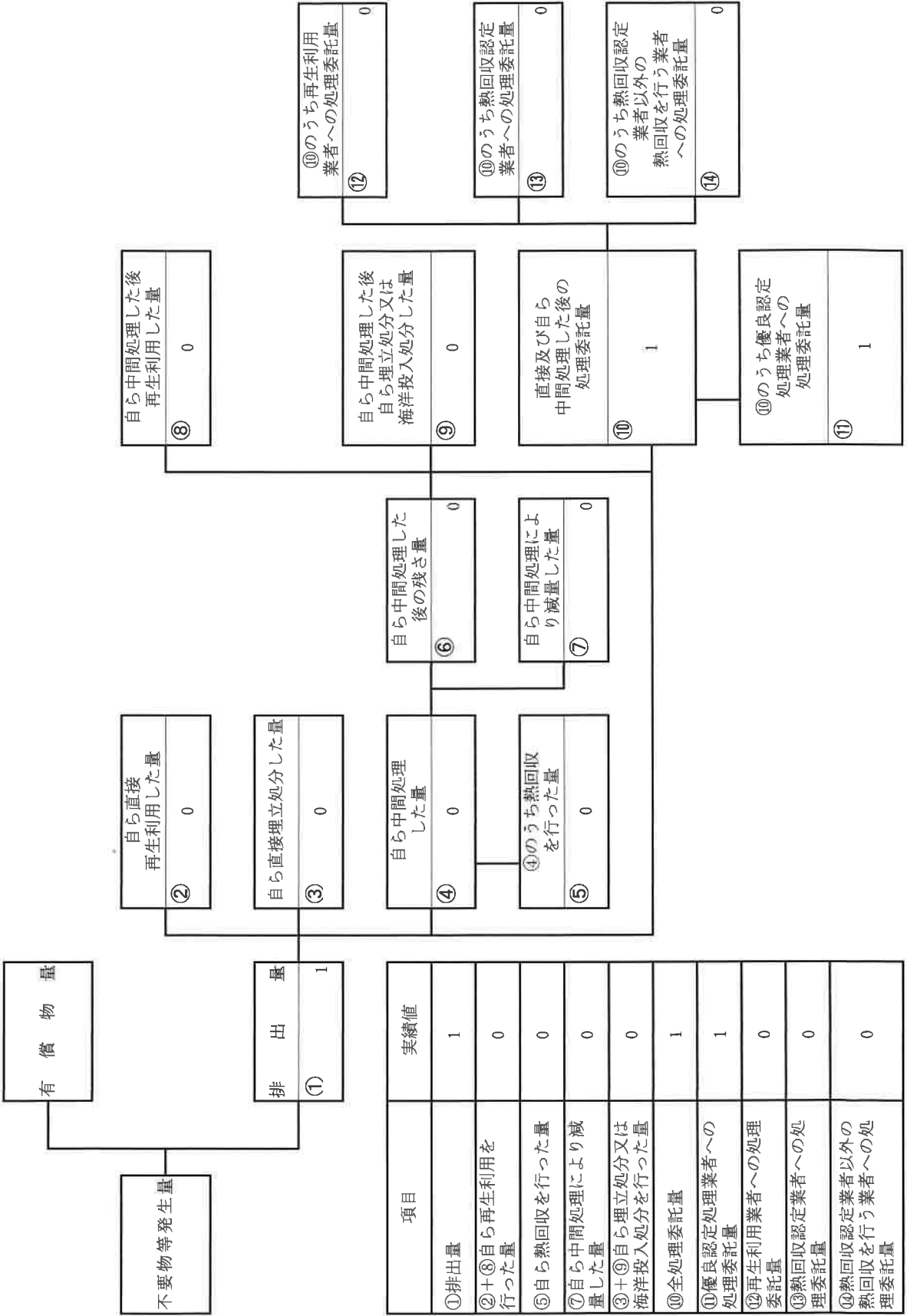
（日本工業規格 A列4番）

計画の実施状況 (産業廃棄物の種類： 汚泥)



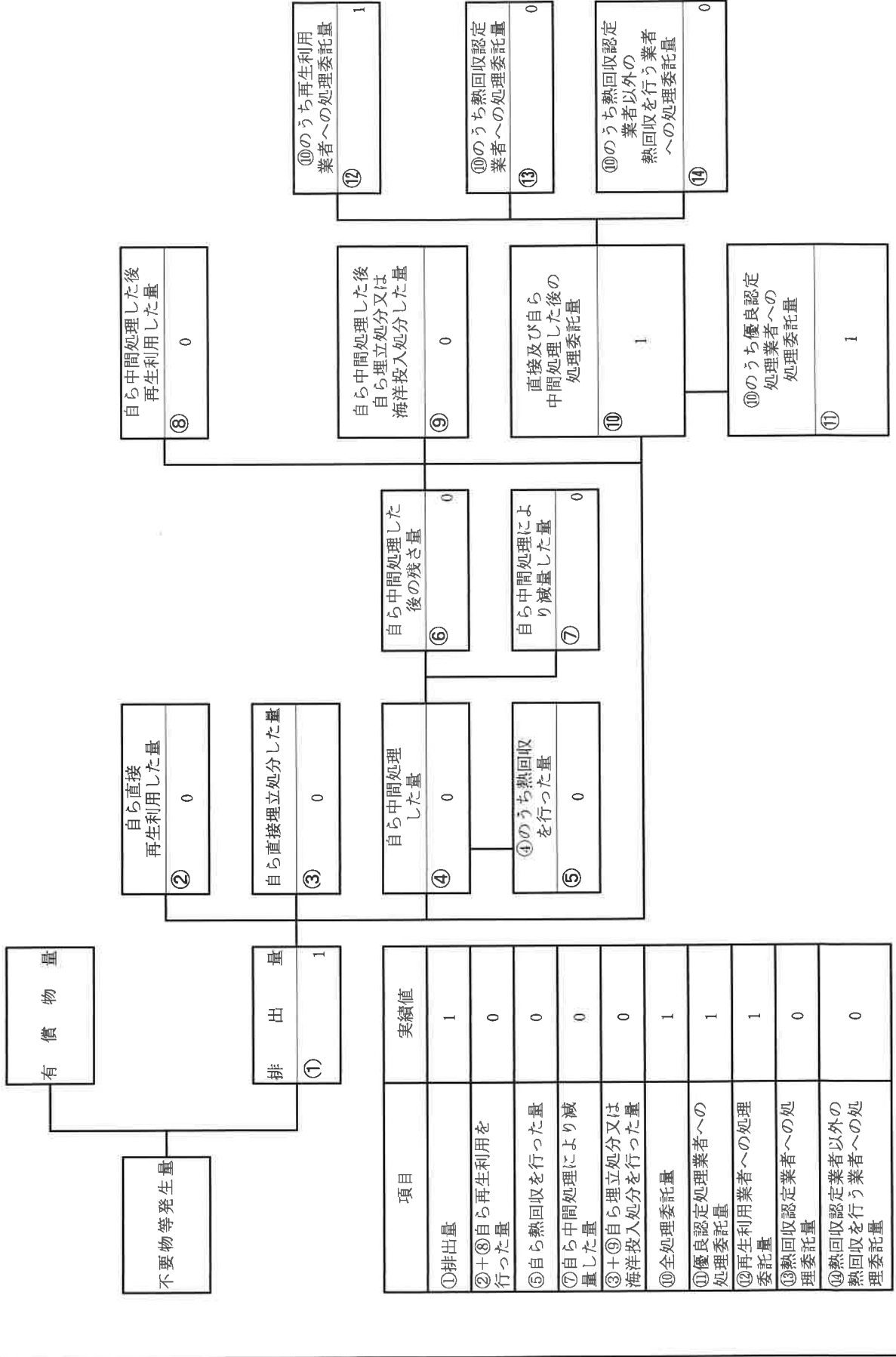
項目	実績値
①排出量	727
②+⑧自ら再生利用を行った量	0
⑤自ら熱回収を行った量	0
⑦自ら中間処理により減量した量	279
③+④自ら埋立処分又は海洋投入処分を行った量	0
⑩全処理委託量	448
⑪優良認定処理業者への処理委託量	286
⑫再生利用業者への処理委託量	419
⑬熱回収認定業者への処理委託量	0
⑭熱回収認定業者以外の熱回収を行う業者への処理委託量	9

計画の実施状況 (産業廃棄物の種類： 廃アルカリ)



項目	実績値
①排出量	1
②+③自ら再生利用を行った量	0
⑤自ら熱回収を行った量	0
⑦自ら中間処理により減量した量	0
③+④自ら埋立処分又は海洋投入処分を行った量	0
⑩全処理委託量	1
⑪優良認定処理業者への処理委託量	1
⑫再生利用業者への処理委託量	0
⑬熱回収認定業者への処理委託量	0
⑭熱回収認定業者以外の業者へ熱回収を行う業者への処理委託量	0

計画の実施状況 (産業廃棄物の種類: 廃酸)



計画の実施状況

有償物量

不要物等発生量

排出量
① 1

自ら直接再生利用した量
② 0

自ら直接埋立処分した量
③ 0

自ら中間処理した量
④ 0

④のうち熱回収を行った量
⑤ 0

自ら中間処理した後の残さ量
⑥ 0

自ら中間処理により減量した量
⑦ 0

自ら中間処理した後の再生利用した量
⑧ 0

自ら中間処理した後の埋立処分又は海洋投入処分した量
⑨ 0

直接及び自ら中間処理した後の処理委託量
⑩ 1

⑩のうち優良認定処理業者への処理委託量
⑪ 1

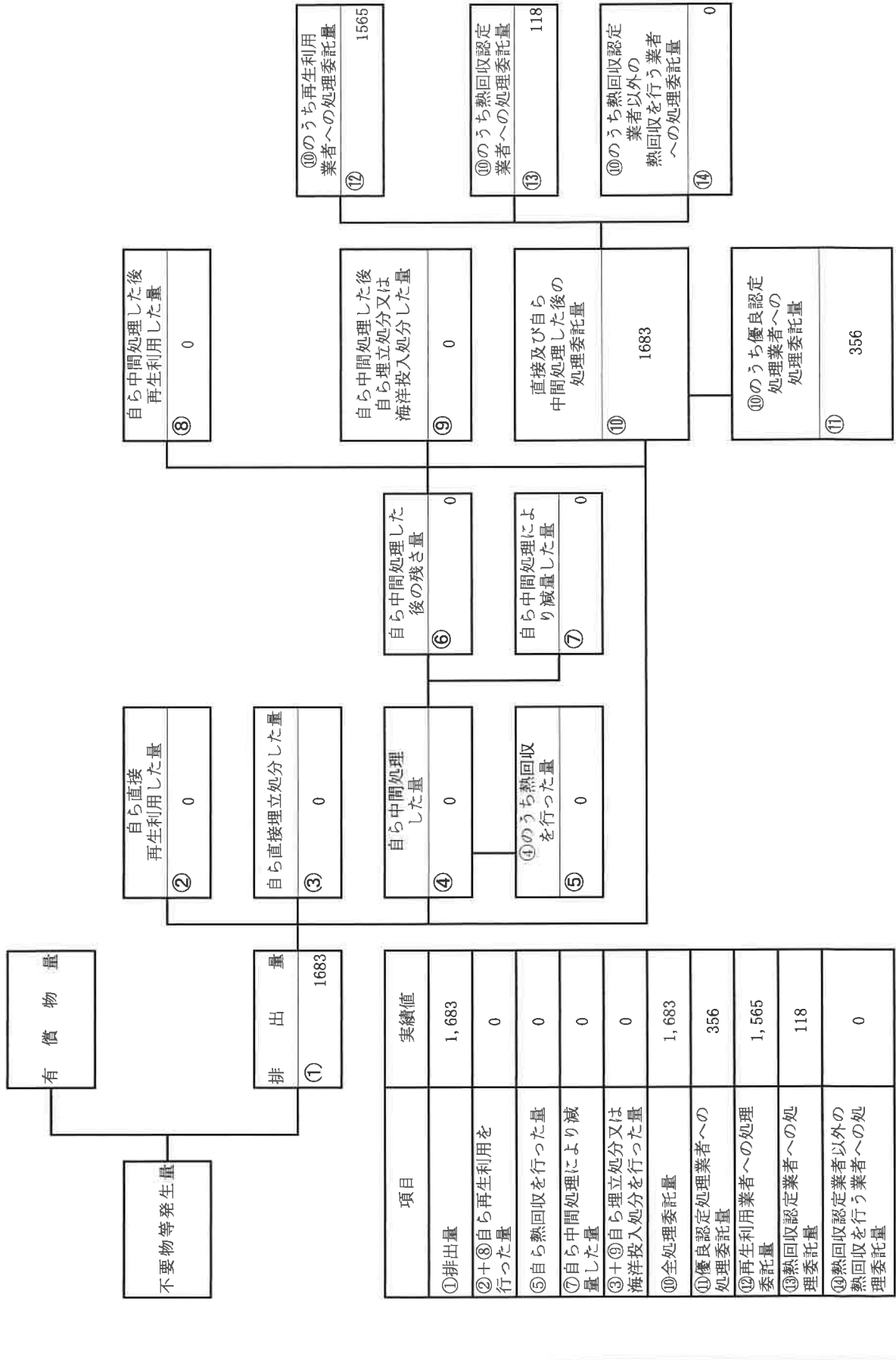
⑩のうち再生利用業者への処理委託量
⑫ 1

⑩のうち熱回収認定業者への処理委託量
⑬ 0

⑩のうち熱回収認定業者以外の業者へ熱回収を行う業者への処理委託量
⑭ 0

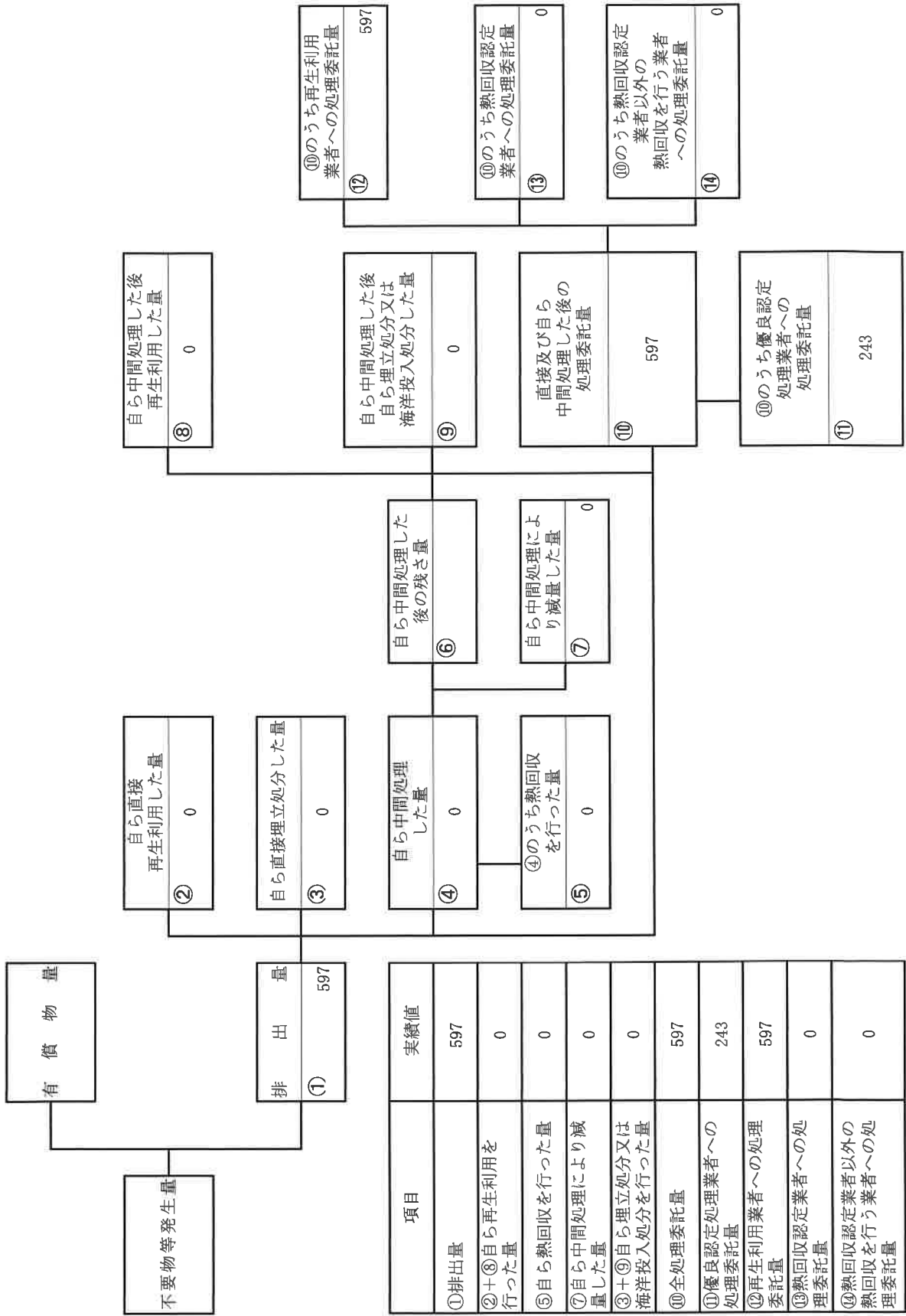
項目	実績値
①排出量	1
②+⑧自ら再生利用を行った量	0
⑤自ら熱回収を行った量	0
⑦自ら中間処理により減量した量	0
③+⑤自ら埋立処分又は海洋投入処分を行った量	0
⑩全処理委託量	1
⑪優良認定処理業者への処理委託量	1
⑫再生利用業者への処理委託量	1
⑬熱回収認定業者への処理委託量	0
⑭熱回収認定業者以外の業者へ熱回収を行う業者への処理委託量	0

計画の実施状況 (産業廃棄物の種類： 廃プラスチック類)



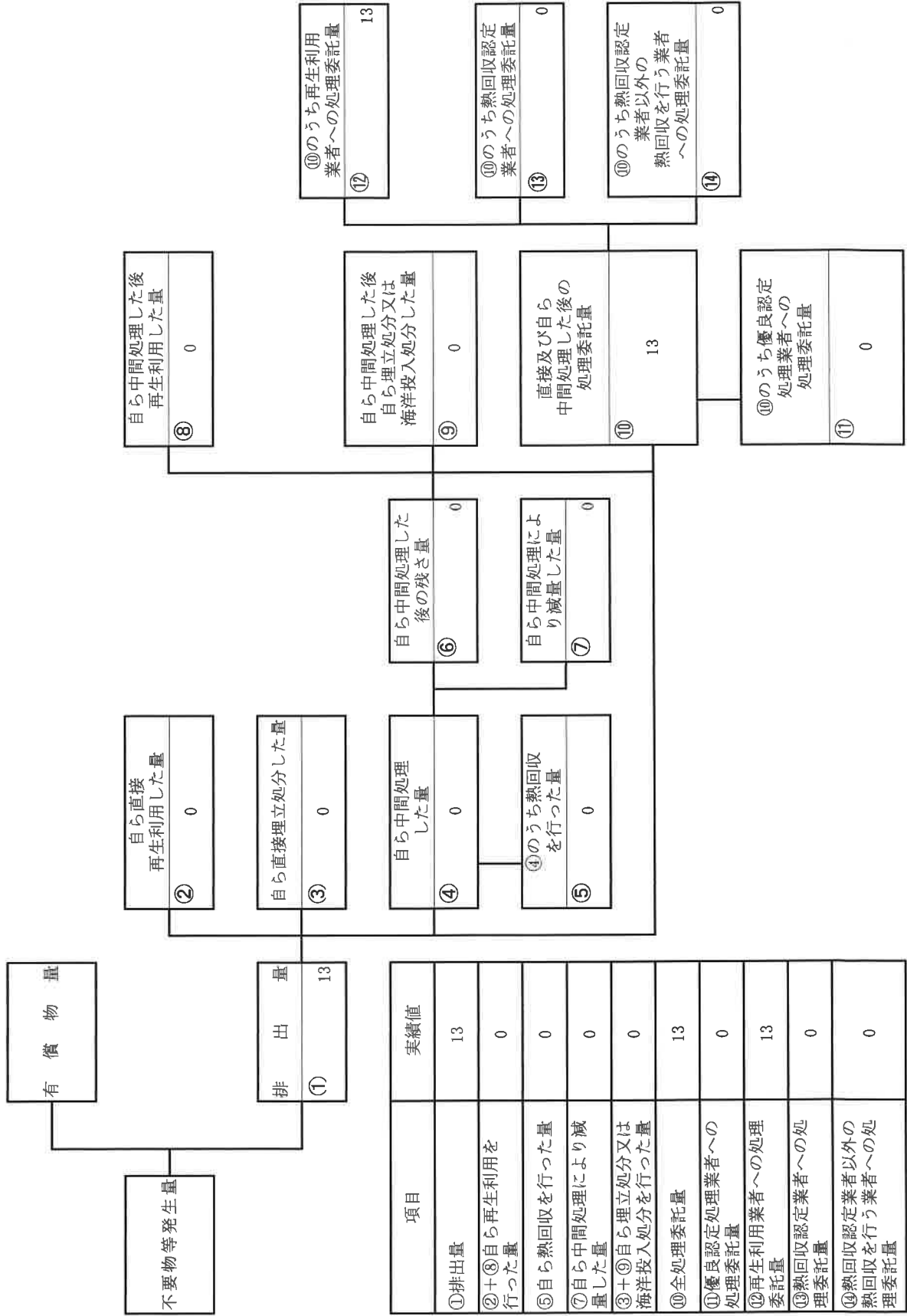
項目	実績値
①排出量	1,683
②+⑧自ら再生利用を行った量	0
⑤自ら熱回収を行った量	0
⑦自ら中間処理により減量した量	0
③+⑨自ら埋立処分又は海洋投入処分を行った量	0
⑩全処理委託量	1,683
⑪優良認定処理業者への処理委託量	356
⑫再生利用業者への処理委託量	1,565
⑬熱回収認定業者への処理委託量	118
⑭熱回収認定業者以外の業者へ熱回収を行う業者への処理委託量	0

計画の実施状況 (産業廃棄物の種類： 廃油)



項目	実績値
①排出量	597
②+⑧自ら再生利用を行った量	0
⑤自ら熱回収を行った量	0
⑦自ら中間処理により減量した量	0
③+⑤自ら埋立処分又は海洋投入処分を行った量	0
⑩全処理委託量	597
⑪優良認定処理業者への処理委託量	243
⑫再生利用業者への処理委託量	597
⑬熱回収認定業者への処理委託量	0
⑭熱回収を行う業者への処理委託量	0

計画の実施状況 (産業廃棄物の種類： 木くず)



項目	実績値
①排出量	13
②+⑧自ら再生利用を行った量	0
⑤自ら熱回収を行った量	0
⑦自ら中間処理により減量した量	0
③+⑤自ら埋立処分又は海洋投入処分を行った量	0
⑩全処理委託量	13
①優良認定処理業者への処理委託量	0
②再生利用業者への処理委託量	13
③熱回収認定業者への処理委託量	0
④熱回収認定業者以外の業者へ熱回収を行う業者への処理委託量	0

自ら直接再生利用した量	②	0
-------------	---	---

自ら直接埋立処分した量	③	0
-------------	---	---

自ら中間処理した量	④	0
-----------	---	---

④のうち熱回収を行った量	⑤	0
--------------	---	---

自ら中間処理した後の残さ量	⑥	0
---------------	---	---

自ら中間処理により減量した量	⑦	0
----------------	---	---

自ら中間処理した後の再生利用した量	⑧	0
-------------------	---	---

自ら中間処理した後の埋立処分又は海洋投入処分した量	⑨	0
---------------------------	---	---

直接及び自ら中間処理した後の処理委託量	⑩	13
---------------------	---	----

⑩のうち優良認定処理業者への処理委託量	⑪	0
---------------------	---	---

⑩のうち再生利用業者への処理委託量	⑫	13
-------------------	---	----

⑩のうち熱回収認定業者への処理委託量	⑬	0
--------------------	---	---

⑩のうち熱回収認定業者以外の業者へ熱回収を行う業者への処理委託量	⑭	0
----------------------------------	---	---