



みず ようせい
水の妖精 スイットくん

すいっとしレポート

23年
号外

☀️夏休み☀️ イベント特集

みなさん、こんにちは スイットくんだよ！
こんかい なつ やす ちゆう おこ
しようかい
 今回は夏休み中に行われるイベントを紹介するよ！



スイートちゃん
すずちゃん

	8:00	9:00	10:00	11:00	12:00	13:00	14:00	15:00	16:00			
①-1 矢作ダム 7月21日(金) (岡崎市役所集合解散:公用バスで移動)		移動	見学	移動								
①-2 矢作ダム 7月25日(火) (岡崎市役所集合解散:公用バスで移動)		移動	見学	移動								
①-3 矢作ダム 7月26日(水) (岡崎市役所集合解散:公用バスで移動)						移動	見学	移動				
③-1 矢作川浄化センター 8月7日(月) AM (現地集合・現地解散)			見学									
③-1 矢作川浄化センター 8月7日(月) PM (現地集合・現地解散)							見学					
	8:00	9:00	10:00	11:00	12:00	13:00	14:00	15:00	16:00	17:00	18:00	19:00

1 やはぎ けんがくかい 矢作ダム見学会(小雨決行)

大変だ～！
ダム歩廊から見る堤体は
超絶景、圧巻だよ！



スイ吉くん


募集人数: 1回20名/計60名(募集人数を超えた場合は抽選)

- 日時 ①-1 7月21日(金) 出発 8時00分～解散13時15分(見学10:00～11:00)
 ①-2 7月25日(火) 出発 8時00分～解散13時15分(見学10:00～11:00)
 ①-3 7月26日(水) 出発12時30分～解散17時45分(見学14:30～15:30)
 ※矢作ダムは駐車場が狭いため市役所からバスで見学施設に移動します
 ※岡崎市役所西庁舎東玄関前に**出発時間の10分前**までに集合してください。

見学先: 矢作ダム(愛知県豊田市閑瀨瀬町地先、岐阜県恵那市串原地先)

関連サイト: [矢作ダム見学について\(矢作ダム管理事務所\)](#)

概要: 矢作川水系で最大、高さ100mのアーチ式コンクリートダム。
 治水と愛知県西三河地域への利水(農、工、上水)、水力発電を行う
 多目的ダム。普段、立ち入ることのできないダム堤体内トンネル、
 歩廊なども見学します。これは見逃せません！



管理棟

矢作ダム

2 おとがわじょうすいじょうけんがくかい じゅうけんきゅう 男川浄水場見学会×自由研究サポートイベント(裏面詳細)

3 やはぎがわじょうか けんがくかい 矢作川浄化センター見学会(小雨決行)

募集人数: 1回20名/計40名(募集人数を超えた場合は抽選)

- 日時: 8月7日(月) ③-1 9時30分～11時45分
 ③-2 13時30分～15時45分

※矢作川浄化センターの見学は**現地集合、現地解散**です
 ※現地管理棟(0563-59-0711)前に**開始10分前**までに集合してください

見学先: 矢作川浄化センター(西尾市港町1番地)

関連サイト: [矢作川浄化センター\(愛知水と緑の公社\)](#)

[矢作川流域下水道\(愛知県西三河建設事務所\)](#)

概要: 岡崎市はじめ矢作川流域の4市1町を処理区域とする県内
 最大の下水処理場。施設見学と併せて微生物観察実験も
 体験する盛りだくさんの内容に乞うご期待！



丸ちゃん
(スイ丸くん)

敷地が広いぞ～
見て歩くとお腹が空いて
目が回っちゃうぞ～



管理棟

矢作川浄化センター

共通 屋外施設を歩いて見学します。歩きやすい服装や運動靴、天候に応じて傘や帽子、水分補給をご用意ください

◀ 参加希望隊員は6月22日(木)までにご回答ください ▶



すいっとしレポート

23年
号外

夏休み イベント特集

なつやすみ じゆうけんきゆう おまか
夏休みの自由研究はぼくらにお任せ！



2 男川浄水場見学会×自由研究サポートイベント 4 5 6 7 (選択)

日時：(A)7月30日(日)、(B)7月31日(月)
※男川浄水場へ現地集合、現地解散です
※現地管理棟(0564-22-1101)前に開始10分前までに集合してください
見学先：男川浄水場(岡崎市大平町塚畑1)
関連サイト：[男川浄水場見学資料映像\(岡崎市ホームページ\)](#)
場所：概要：2018年に全面更新、本市水道の約半分を配水する基幹浄水場
みなさんが飲んでいる水道水が出来るまでのナゾを解き明かそう！




各回の上限は10名上限を超えた場合は抽選

4 水中で？！カラフルシャボン玉をつくろう

水の中にシャボン玉出現？！
絵具を使ってカラフルなシャボン玉作りにチャレンジしよう！

④-1 (A) 9時30分～10時30分(イベント) + 10:30～11:30(男川浄水場見学)
④-2 (B) 13時30分～14時30分(イベント) + 14:30～15:30(男川浄水場見学)

お勧め：小学生(小中) 学び★ 遊び★★★★




5 目指せ！五ツ星★★★★★水ソムリエ検定！

配水区ごとに変わる水道水の味の違いが分かるかな？
貴重な利き水？体験！
君も水ソムリエを目指そう！

⑤-1 (A) 10時30分～11時30分(男川浄水場見学) + 11:30～12:30(イベント)
⑤-2 (B) 14時30分～15時30分(男川浄水場見学) + 15:30～16:30(イベント)

お勧め：小学生以上 学び★★★★ 遊び★★



6 ペットボトルで綺麗な水を作ってみよう!!

水道はよごれた水をどうやってきれいにしているの？
「ペットボトルを利用したろ過装置」を作って濁った水を透明にしてみよう!! ※空のペットボトル(2Lを2本)の用意が必要です

⑥-1 (A) 13時30分～14時30分(イベント) + 14:30～15:30(男川浄水場見学)
⑥-2 (B) 9時30分～10時30分(イベント) + 10:30～11:30(男川浄水場見学)

お勧め：小学生以上 学び★★★★ 遊び★★



7 溶けない紙はどれ？竹水鉄砲で犯人をさがせ！

下水道に流してはいけない紙があるって本当？
竹水鉄砲とボールすくいであそびながら学ぼう！
気分は早くも夏祭り！

⑦-1 (A) 14時30分～15時30分(男川浄水場見学) + 15:30～16:30(イベント)
⑦-2 (B) 10時30分～11時30分(男川浄水場見学) + 11:30～12:30(イベント)

お勧め：小学生(低中) 学び★★ 遊び★★★★



申し込み方法

- ①このレポートで希望するイベントを決める
- ②QRコードを読み込むもしくはメルマガに記載のURLから申込み
- ③抽選結果を待つ(6月末にメールで通知)



親子で体験
楽しんで、ためになる
特別な思い出作りに！



参加希望隊員は6月22日(木)までにご回答ください

お勧め欄の対象学年はあくまで目安です。どのテーマにもご自由に申込みいただけます。