

令和7年度 岡崎市の財政状況 及び令和8年度の予算状況

令和8年3月31日現在

| | |
|-----|------------------------|
| 面積 | 387.20 km ² |
| 人口 | 380,391 人 |
| 世帯数 | 173,687 世帯 |

岡崎市の財政状況(令和8年3月31日現在)

| | | |
|-----|-----------------------|---|
| 1 | 令和7年度 一般会計歳入歳出予算の執行状況 | |
| (1) | 歳入 | 1 |
| (2) | 歳出 | 3 |
| 2 | 令和7年度 市税の収入状況 | 4 |
| 3 | 令和7年度 特別会計歳入歳出予算の執行状況 | |
| (1) | 歳入 | 5 |
| (2) | 歳出 | 6 |
| 4 | 令和7年度 会計別地方債現在高調 | 7 |
| 5 | 令和7年度 一般会計地方債借入先別現在高調 | 7 |
| 6 | 令和7年度 一時借入金現在高調 | 7 |
| 7 | 令和7年度 市有財産の状況 | |
| (1) | 公有財産 | 8 |
| (2) | 基金 | 8 |
| (3) | 債権 | 8 |
| 8 | 令和8年度 予算の概要 | 9 |

※数値については表示単位未満を四捨五入しているため、合計や差引が一致しない場合があります。

1 令和7年度 一般会計歳入歳出予算の執行状況

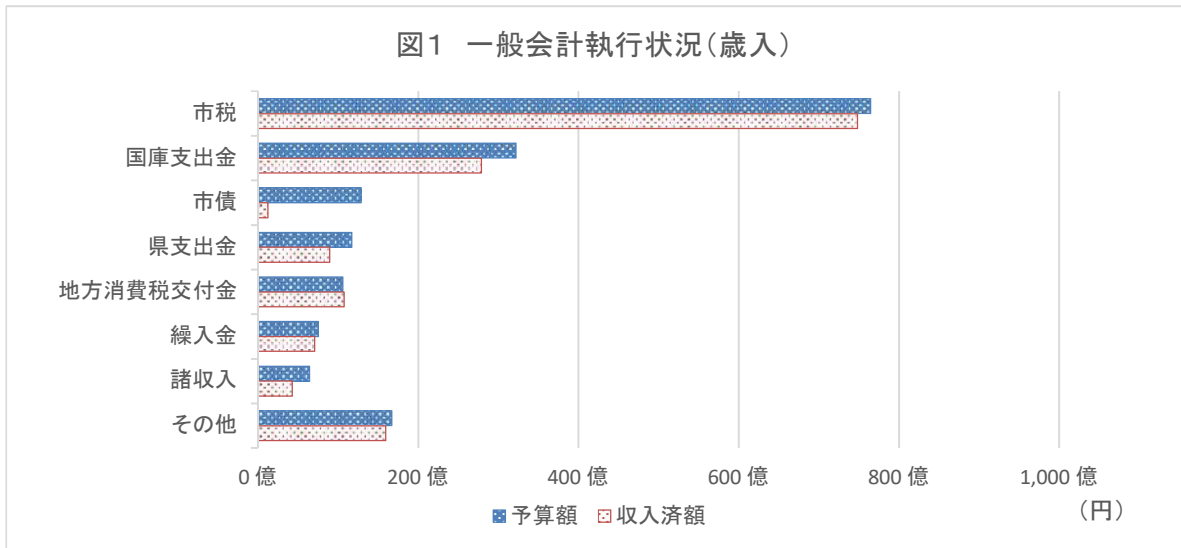
(1) 歳 入

一般会計歳入予算額1,744億8,658万円に対し、調定額は1,574億2,705万円、収入済額は1,508億135万円で、調定額に対する収入済額は95.8%、予算額に対する収入済額は86.4%となっている。
歳入予算の収入状況は、図1のとおりである。

(単位:千円, %)

| 科 目 | 予算現額 | 構成比 | 調定額 | 収入済額 | 収入未済額 | 収納率 |
|--------------------|-------------|-------|-------------|-------------|-----------|-------|
| 1 市 税 | 76,467,774 | 43.8 | 78,605,693 | 74,831,332 | 3,774,361 | 95.2 |
| 2 地 方 譲 与 税 | 987,000 | 0.6 | 1,037,357 | 1,037,357 | 0 | 100.0 |
| 3 利 子 割 交 付 金 | 46,000 | 0.0 | 134,466 | 134,466 | 0 | 100.0 |
| 4 配 当 割 交 付 金 | 805,000 | 0.5 | 848,874 | 848,874 | 0 | 100.0 |
| 5 株式等譲渡所得割交付金 | 1,135,000 | 0.7 | 1,243,778 | 1,243,778 | 0 | 100.0 |
| 6 法 人 事 業 税 交 付 金 | 1,267,000 | 0.7 | 1,384,729 | 1,384,729 | 0 | 100.0 |
| 7 地 方 消 費 税 交 付 金 | 10,586,000 | 6.1 | 10,717,768 | 10,717,768 | 0 | 100.0 |
| 8 ゴルフ場利用税交付金 | 86,000 | 0.0 | 88,985 | 88,985 | 0 | 100.0 |
| 9 自動車取得税交付金 | 1 | 0.0 | 0 | 0 | 0 | 0.0 |
| 10 環 境 性 能 割 交 付 金 | 300,000 | 0.2 | 263,588 | 263,588 | 0 | 100.0 |
| 11 地 方 特 例 交 付 金 | 474,393 | 0.3 | 474,371 | 474,371 | 0 | 100.0 |
| 12 地 方 交 付 税 | 50,000 | 0.0 | 206,289 | 206,289 | 0 | 100.0 |
| 13 交通安全対策特別交付金 | 42,238 | 0.0 | 38,955 | 38,955 | 0 | 100.0 |
| 14 分 担 金 及 び 負 担 金 | 1,089,519 | 0.6 | 986,439 | 799,236 | 187,203 | 81.0 |
| 15 使 用 料 及 び 手 数 料 | 2,282,045 | 1.3 | 2,333,371 | 2,116,377 | 216,994 | 90.7 |
| 16 国 庫 支 出 金 | 32,204,737 | 18.4 | 27,926,466 | 27,868,671 | 57,795 | 99.8 |
| 17 県 支 出 金 | 11,702,070 | 6.7 | 9,616,283 | 8,936,766 | 679,517 | 92.9 |
| 18 財 産 収 入 | 1,691,403 | 1.0 | 1,717,443 | 1,049,652 | 667,791 | 61.1 |
| 19 寄 附 金 | 694,416 | 0.4 | 515,775 | 470,739 | 45,036 | 91.3 |
| 20 繰 入 金 | 7,517,842 | 4.3 | 7,053,503 | 7,052,819 | 684 | 100.0 |
| 21 繰 越 金 | 5,756,197 | 3.3 | 5,756,197 | 5,756,197 | 0 | 100.0 |
| 22 諸 収 入 | 6,447,948 | 3.7 | 5,239,725 | 4,243,397 | 996,328 | 81.0 |
| 23 市 債 | 12,854,000 | 7.4 | 1,237,000 | 1,237,000 | 0 | 100.0 |
| 計 | 174,486,583 | 100.0 | 157,427,055 | 150,801,346 | 6,625,709 | 95.8 |

図1 一般会計執行状況(歳入)



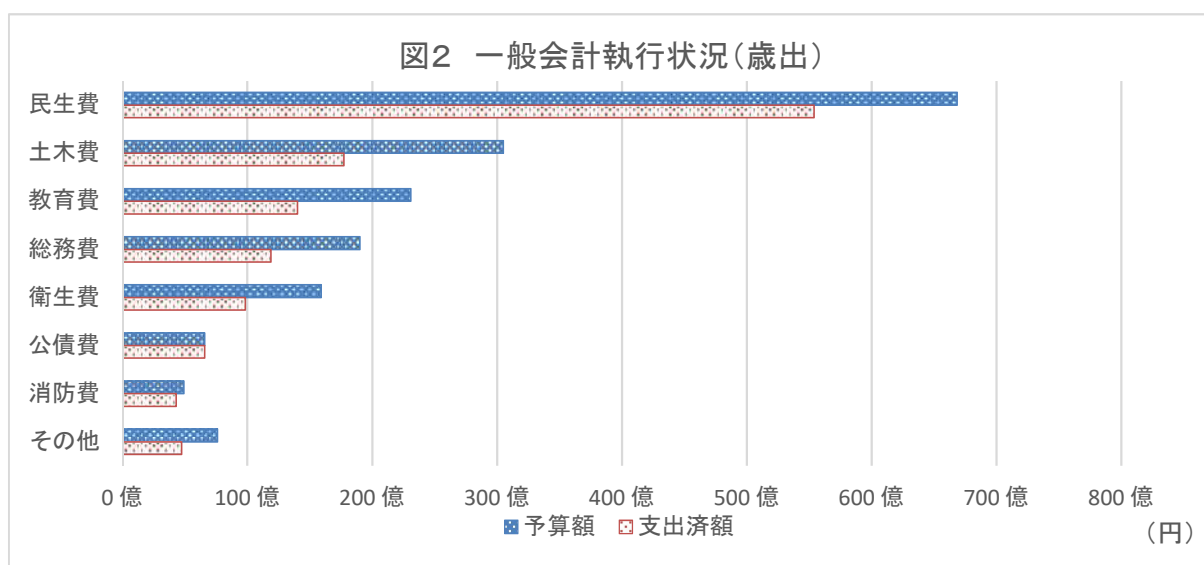
(2) 歳 出

一般会計歳出予算額1,744億8,658万円に対し、支出済額1,244億5,507万円で執行率は71.3%である。市民一人当たりの支出済額は327,177円、1世帯当たりの支出済額は716,548円となっている。

歳出予算の執行状況は、図2のとおりである。

(単位:千円, %)

| 科 目 | 予算現額 | 構成比 | 支出済額 | 予算残額 | 執行率 |
|--------------|-------------|-------|-------------|------------|------|
| 1 議 会 費 | 736,517 | 0.4 | 716,718 | 19,799 | 97.3 |
| 2 総 務 費 | 19,003,917 | 10.9 | 11,894,938 | 7,108,979 | 62.6 |
| 3 民 生 費 | 66,859,533 | 38.3 | 55,393,597 | 11,465,936 | 82.9 |
| 4 衛 生 費 | 15,921,676 | 9.1 | 9,823,594 | 6,098,082 | 61.7 |
| 5 労 働 費 | 103,844 | 0.1 | 102,713 | 1,131 | 98.9 |
| 6 農 林 業 費 | 3,038,966 | 1.7 | 1,348,474 | 1,690,492 | 44.4 |
| 7 商 工 費 | 2,934,685 | 1.7 | 2,250,076 | 684,609 | 76.7 |
| 8 土 木 費 | 30,501,411 | 17.5 | 17,733,953 | 12,767,458 | 58.1 |
| 9 消 防 費 | 4,918,963 | 2.8 | 4,286,911 | 632,052 | 87.2 |
| 10 教 育 費 | 23,089,481 | 13.2 | 14,008,436 | 9,081,045 | 60.7 |
| 11 災 害 復 旧 費 | 774,711 | 0.5 | 323,949 | 450,762 | 41.8 |
| 12 公 債 費 | 6,576,768 | 3.8 | 6,571,716 | 5,052 | 99.9 |
| 13 諸 支 出 金 | 2 | 0.0 | 0 | 2 | 0.0 |
| 14 予 備 費 | 26,109 | 0.0 | 0 | 26,109 | 0.0 |
| 計 | 174,486,583 | 100.0 | 124,455,075 | 50,031,508 | 71.3 |



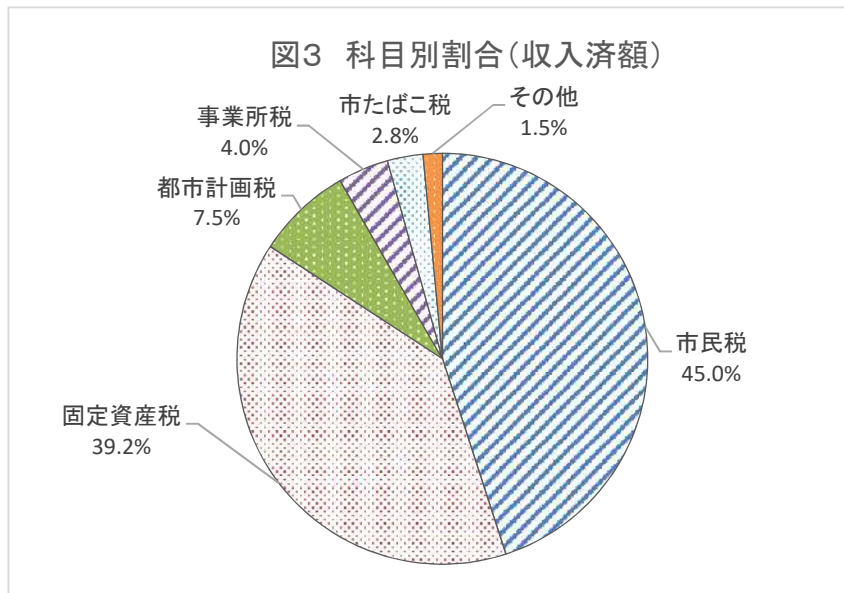
2 令和7年度 市税の収入状況

一般会計歳入予算額の43.8%を占める市税の収入済額は、748億3,133万円で、調定額786億569万円に対して95.2%、予算額764億6,777万円に対して97.9%である。市民一人当たりの市税負担額(収入済額)は196,722円、1世帯あたりの市税負担額は430,840円となっている。

図3のとおり、収入済額の税目別割合は、市民税と固定資産税で市税全体の84.2%、都市計画税、事業所税、市たばこ税で14.3%、その他が1.5%の割合となっている。

(単位:千円, %)

| 税目 | 予算現額 | 調定額 | 収入済額 | 不納欠損額 | 収入未済額 | 収納率 |
|---------|------------|------------|------------|---------|-----------|-------|
| 1 市民税 | 35,257,520 | 36,389,195 | 33,647,286 | 79,047 | 2,662,862 | 92.5 |
| 2 固定資産税 | 29,390,300 | 29,970,288 | 29,318,582 | 14,734 | 636,972 | 97.8 |
| 3 軽自動車税 | 1,111,694 | 1,185,172 | 1,145,548 | 3,503 | 36,121 | 96.7 |
| 4 市たばこ税 | 2,122,026 | 2,295,686 | 2,124,374 | 0 | 171,312 | 92.5 |
| 5 鉦産税 | 611 | 939 | 939 | 0 | 0 | 100.0 |
| 6 入湯税 | 500 | 541 | 505 | 0 | 36 | 93.3 |
| 7 事業所税 | 2,985,239 | 3,056,942 | 3,011,603 | 0 | 45,339 | 98.5 |
| 8 都市計画税 | 5,599,884 | 5,706,930 | 5,582,495 | 2,810 | 121,625 | 97.8 |
| 計 | 76,467,774 | 78,605,693 | 74,831,332 | 100,094 | 3,674,267 | 95.2 |



3 令和7年度 特別会計歳入歳出予算の執行状況

特別会計では、歳入歳出予算額787億169万円に対して、収入済額は598億3,145万円(76.0%)、支出済額は648億8,044万円(82.4%)となっている。

各会計における収支の状況は、次表のとおりである。

(1) 歳 入

(単位:千円, %)

| 会 計 | 予算現額 | 調定額 | 収入済額 | 収入未済額 | 収納率 |
|-----------------------|------------|------------|------------|-----------|-------|
| 阿知和地区工業団地造成事業 | 7,484,331 | 25,861 | 25,861 | 0 | 100.0 |
| 国民健康保険事業(事業勘定) | 32,495,450 | 31,724,782 | 29,243,463 | 2,481,319 | 92.2 |
| 国民健康保険事業 (直営診療所勘定) | 99,532 | 71,813 | 54,439 | 17,374 | 75.8 |
| 後期高齢者医療 | 7,698,772 | 7,331,265 | 6,391,659 | 939,606 | 87.2 |
| 介護保険 | 28,847,877 | 24,637,700 | 23,879,697 | 758,003 | 96.9 |
| 継続契約集合支払 | 1,638,633 | 0 | 0 | 0 | 0.0 |
| 額田北部診療所 | 106,865 | 95,584 | 83,249 | 12,335 | 87.1 |
| こども発達医療センター | 264,924 | 100,413 | 85,858 | 14,555 | 85.5 |
| 岡崎駅東土地区画整理事業清算金 | 19,490 | 19,489 | 19,489 | 0 | 100.0 |
| 母子父子寡婦福祉資金貸付事業 | 31,043 | 38,952 | 32,863 | 6,089 | 84.4 |
| 宮崎財産区 | 12,840 | 13,017 | 12,934 | 83 | 99.4 |
| 形埜財産区 | 1,937 | 1,934 | 1,934 | 0 | 100.0 |
| 計 | 78,701,694 | 64,060,810 | 59,831,446 | 4,229,364 | 93.4 |

(2) 歳 出

(単位:千円, %)

| 会 計 | 予算現額 | 支出済額 | 予算残額 | 執行率 |
|-----------------------|------------|------------|------------|------|
| 阿知和地区工業団地造成事業 | 7,484,331 | 348,155 | 7,136,176 | 4.7 |
| 国民健康保険事業(事業勘定) | 32,495,450 | 30,551,995 | 1,943,455 | 94.0 |
| 国民健康保険事業 (直営診療所勘定) | 99,532 | 84,427 | 15,105 | 84.8 |
| 後期高齢者医療 | 7,698,772 | 6,305,471 | 1,393,301 | 81.9 |
| 介護保険 | 28,847,877 | 25,933,821 | 2,914,056 | 89.9 |
| 継続契約集合支払 | 1,638,633 | 1,340,952 | 297,681 | 81.8 |
| 額田北部診療所 | 106,865 | 91,429 | 15,436 | 85.6 |
| こども発達医療センター | 264,924 | 192,417 | 72,507 | 72.6 |
| 岡崎駅東土地区画整理事業清算金 | 19,490 | 0 | 19,490 | 0.0 |
| 母子父子寡婦福祉資金貸付事業 | 31,043 | 21,065 | 9,978 | 67.9 |
| 宮崎財産区 | 12,840 | 10,227 | 2,613 | 79.6 |
| 形埜財産区 | 1,937 | 480 | 1,457 | 24.8 |
| 計 | 78,701,694 | 64,880,439 | 13,821,255 | 82.4 |

4 令和7年度 会計別地方債現在高調

令和8年3月31日現在の会計別市債残高は、次表のとおりである。

(単位:千円, %)

| 会 計 | | 金 額 | 構成比 |
|------------------|----------------|------------|-------|
| 一 | 般 会 計 | 46,777,921 | 93.2 |
| 特 別 会 計 | 阿知和地区工業団地造成事業 | 3,379,875 | 6.7 |
| | 額田北部診療所 | 3,000 | 0.0 |
| | こども発達医療センター | 17,000 | 0.0 |
| | 母子父子寡婦福祉資金貸付事業 | 39,341 | 0.1 |
| | 計 | 3,439,216 | 6.8 |
| 合 計 | | 50,217,137 | 100.0 |

5 令和7年度 一般会計地方債借入先別現在高調

令和8年3月31日現在の一般会計における市債の借入先は、次表のとおりである。

(単位:千円, %)

| 借 入 先 | 金 額 | 構成比 |
|---------------------|------------|-------|
| 政 府 資 金 | 27,795,839 | 59.4 |
| 市 中 金 融 機 関 | 6,123,745 | 13.1 |
| 地 方 公 共 団 体 金 融 機 構 | 10,213,865 | 21.8 |
| 都 市 職 員 共 済 組 合 | 1,516,466 | 3.3 |
| 愛 知 県 市 町 村 振 興 協 会 | 973,864 | 2.1 |
| そ の 他 | 154,142 | 0.3 |
| 計 | 46,777,921 | 100.0 |

6 令和7年度 一時借入金現在高調

令和8年3月31日現在の一時借入金残高は、次表のとおりである。

| 借 入 先 | 金 額 |
|-------|------|
| — | — 千円 |

7 令和7年度 市有財産の状況

令和8年3月31日現在の財産の状況は、次表のとおりである。

(1) 公有財産

| 区 分 | | 現 在 高 | |
|------------|-------------|---------------------------|--------------------------|
| | | 土 地 | 建 物 |
| 土地及び建物 | 公 用 財 産 | 2,478,561 m ² | 180,627 m ² |
| | 公 共 用 財 産 | 8,694,716 m ² | 952,940 m ² |
| | 普 通 財 産 | 1,520,000 m ² | 7,493 m ² |
| 計 | | 12,693,277 m ² | 1,141,060 m ² |
| 区 分 | | 現 在 高 | |
| 山 林 | 立 木 (推 定) | 1,873 m ³ | |
| 動 産 | — | — | |
| 物 権 | 地 上 権 | 7,435 m ² | |
| 無 体 財 産 権 | 著 作 権 | 1 件 | |
| 有 価 証 券 | 株 券 | 1,027,071 千円 | |
| 出資による権利 | 出資による権利 | 185,329 千円 | |
| 不動産の信託の受益権 | — | — 件 | |

(2) 基金

| 区 分 | 現 在 高 |
|-------|-----------------------|
| 土 地 | 51,486 m ² |
| 立 木 | 11,558 m ³ |
| 債 券 | 0 千円 |
| 現 金 | 27,705,738 千円 |
| 貸 付 金 | 500,000 千円 |
| 市 産 材 | 11,809 千円 |

(3) 債権

| 区 分 | 現 在 高 |
|-----|--------------|
| 債 権 | 6,089,134 千円 |

8 令和8年度 予算の概要

市制施行110周年を迎え、節目の年となる令和8年度は、東岡崎駅第2期整備やアウトレットを核とした本宿のまちづくり、阿知和地区工業団地や南公園の整備に加え、ゼロカーボンシティや行政のデジタル化の推進、ホテル誘致や観光資源を活用した伝統あるイベントの開催などでまちのにぎわいを目指します。また、小学校の給食費無償化のほか、福祉、医療、防災、教育などの施策を充実することで、このまちに生まれ育った子どもたちが、自らのふるさと・岡崎に対し、これまで以上の大きな愛情と誇りを持って、住んで快適、楽しいまち「夢ある新しい岡崎」の実現に向け取り組みます。

(単位:千円)

| 会 計 別 | | 本年度(R8) 当初予算額 (a) | 前年度(R7) 当初予算額 (b) | 比 較 (a) - (b) |
|------------------|-----------------------|----------------------|----------------------|------------------|
| 一 般 会 計 | | 154,850,000 | 153,690,000 | 1,160,000 |
| 特 別 会 計 | 阿知和地区工業団地造成事業 | 7,927,001 | 3,991,523 | 3,935,478 |
| | 国民健康保険事業 (事業勘定) | 33,001,750 | 32,504,363 | 497,387 |
| | 国民健康保険事業 (直営診療所勘定) | 102,804 | 101,305 | 1,499 |
| | 後期高齢者医療 | 8,324,511 | 7,661,568 | 662,943 |
| | 介護保険 | 29,440,768 | 27,622,387 | 1,818,381 |
| | 継続契約集合支払 | 1,705,208 | 1,562,299 | 142,909 |
| | 額田北部診療所 | 107,560 | 107,351 | 209 |
| | こども発達医療センター | 287,871 | 277,142 | 10,729 |
| | 岡崎駅東土地区画整理事業清算金 | 880,092 | 2 | 880,090 |
| | 母子父子寡婦福祉資金貸付事業 | 25,126 | 31,399 | △ 6,273 |
| | 宮崎財産区 | 7,987 | 6,879 | 1,108 |
| | 形埜財産区 | 1,683 | 1,773 | △ 90 |
| | 計 | 81,812,361 | 73,867,991 | 7,944,370 |
| 合 計 | | 236,662,361 | 227,557,991 | 9,104,370 |