

7こ第276号  
令和8年1月19日

愛知県知事様

岡崎市長

岡崎市子ども・子育て支援事業計画の変更について（協議）

このことについて、下記のとおり岡崎市子ども・子育て支援事業計画を変更する予定ですので、子ども・子育て支援法第61条第9項に基づき協議します。

記

- 1 変更の内容  
別添「岡崎市子ども・子育て支援事業計画」変更内容一覧のとおり
- 2 変更後の新旧対照表及び計画（変更箇所のみ。）  
別紙のとおり

担当 こども部こども育成課施策係  
電話 0564-23-6798  
E-mail kodomo@city.okazaki.lg.jp

「岡崎市子ども・子育て支援事業計画」変更内容一覧

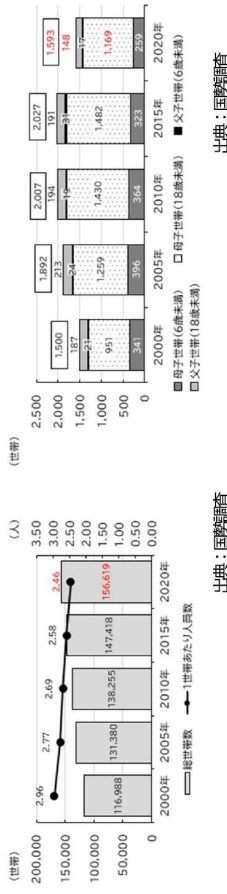
| 変更の内容  | 経緯・理由  | 頁  |
|--|--|--|
| <p><b>【世帯数と1世帯当たりの人員数の推移】</b><br/>                     2020年：世帯数 156,422世帯→156,619世帯</p> <p><b>【母子世帯および父子世帯】</b><br/>                     2020年：母子世帯(18歳未満) 2,162世帯→1,169世帯<br/>                     2020年：父子世帯(18歳未満) 250世帯→148世帯</p> | <p>出典資料からの転記誤りを修正した。</p>   | <p>15 p</p>  |
| <p><b>【乳児等通園支援事業の設定】</b><br/>                     ・提供区域の設定、量の見込み、確保方策及びその実施時期を追加する。<br/>                     ・提供体制の確保を追加する。</p>  | <p>国の基本指針の改正により、必須記載事項に新たに追加された項目に関する記載を追記した。</p>  | <p>96～98 p<br/>                     106-1 p<br/>                     134 p</p> |
| <p><b>【教育・保育事業の量の見込みと確保の内容の変更】</b><br/>                     ・1歳児・2歳児を分けて記載する。<br/>                     ・3歳児以上小規模保育の読替えを追加する。<br/>                     ・全市及び区域別の確保の内容を変更する。</p>   | <p>・国の基本指針の変更により、必要事項を記載した。<br/>                     ・保育園の建替え及び幼稚園の認定こども園化等に伴う利用定員の設定変更により、確保の内容を変更した。</p> | <p>96～106 p</p>  |
| <p><b>【時間外保育（延長保育）事業】</b><br/>                     実施園数を変更する。</p>  | <p>幼稚園の認定こども園化に伴い、実施園数を変更した。</p>   | <p>108 p</p>   |
| <p><b>【病児・病後児保育事業】</b><br/>                     提供体制の考え方として、整備計画を追加する。</p>   | <p>病児保育の利用が増加していることを踏まえ、施設を1箇所増やす計画を記載した。</p>  | <p>116 p</p>   |

p 15

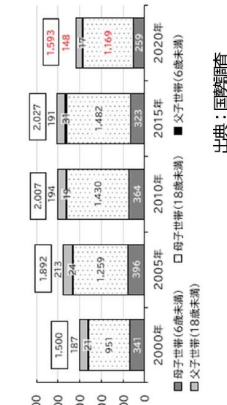
(2) 1世帯当たりの人員数の推移、母子世帯および父子世帯 (家庭状況の変化)

世帯数は増加傾向となっており、2020 (令和2) 年は2000 (平成12) 年対比で1.3倍超となっています。その一方、1世帯当たりの人員数は減少傾向となっています。

【世帯数と1世帯当たりの人員数の推移】



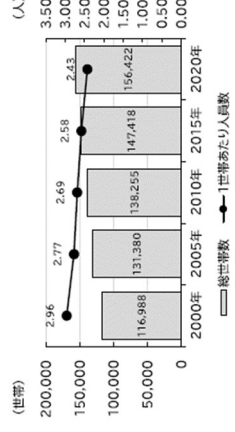
【母子世帯および父子世帯】



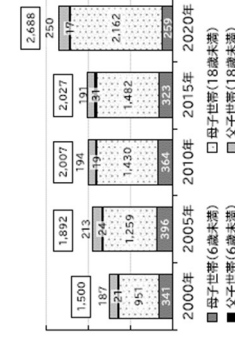
p 15

(2) 1世帯当たりの人員数の推移、母子世帯および父子世帯 (家庭状況の変化)  
世帯数は増加傾向となっており、2020 (令和2) 年は2000 (平成12) 年対比で1.3倍超となっています。その一方、1世帯当たりの人員数は減少傾向となっています。特に子どもが18歳未満の母子世帯数は1,000～1,500世帯の間で推移していましたが、2020 (令和2) 年は2,162世帯と大幅に増加しました。

【世帯数と1世帯当たりの人員数の推移】



【母子世帯および父子世帯】



p 96

1. 教育・保育等提供区域の設定

子ども・子育て支援法では、本計画において、「教育・保育等」、「地域子ども・子育て支援事業」を提供する区域（以下「教育・保育提供区域」という。）を定め、当該区域ごとに「量の見込み」、「確保の内容」、「実施時期」を定めることとされています。

p 97

■各事業と提供区域の考え方

| 事業等名   | 区域設定 | 設定理由   |
|--|------|--|
| 子ども・子育て支援給付<br>保育事業<br>・保育園<br>・認定こども園<br>・地域型保育事業 | 行政区域 | 行政区域においては、需要と供給のバランスが比較的に取れていることや利用実態として現状に即しているため |
| 教育事業<br>・幼稚園<br>・認定こども園                            | 市全域  | 広域的な利用実態があり、行政区域での区分けが実状に沿っていないため                  |
| 乳児等通園支援事業  | 市全域  | 広域的な利用実態があり、行政区域での区分けが実状に沿っていないため                  |

p 96

1. 教育・保育提供区域の設定

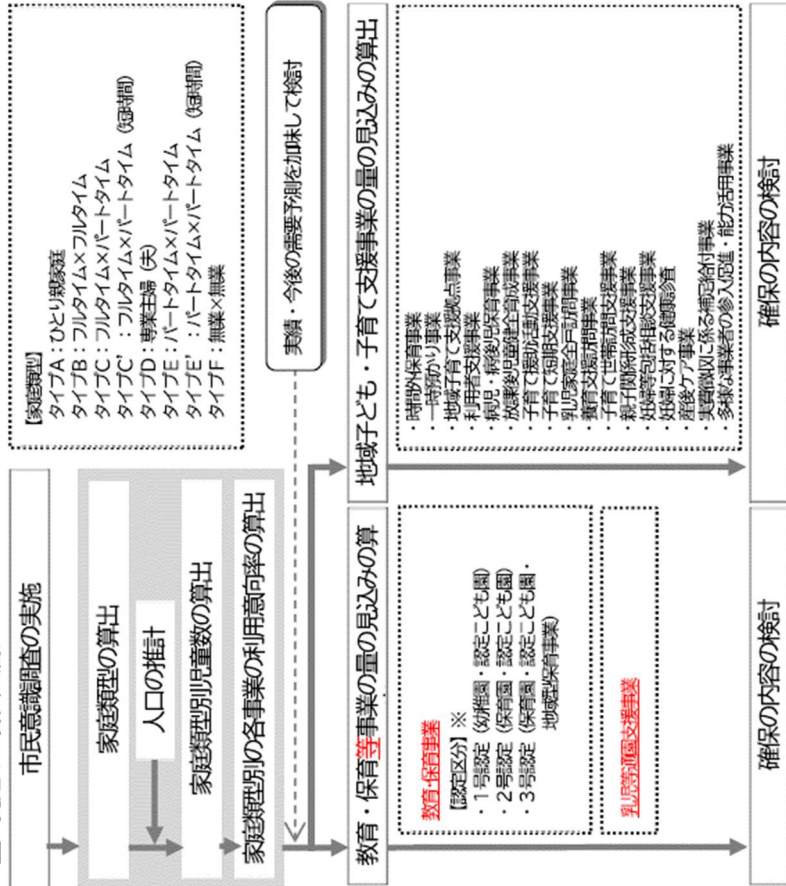
子ども・子育て支援法では、本計画において、「教育・保育」、「地域子ども・子育て支援事業」を提供する区域（以下「教育・保育提供区域」という。）を定め、当該区域ごとに「量の見込み」、「確保の内容」、「実施時期」を定めることとされています。

p 97

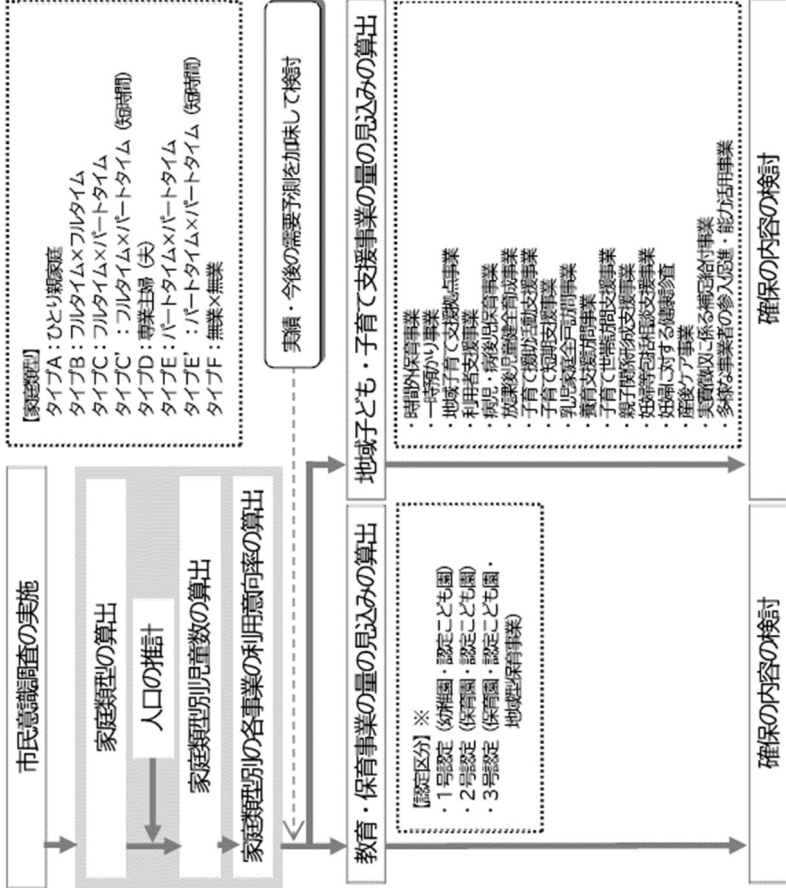
■各事業と提供区域の考え方

| 事業等名   | 区域設定 | 設定理由   |
|--|------|--|
| 子ども・子育て支援給付<br>保育事業<br>・保育園<br>・認定こども園<br>・地域型保育事業 | 行政区域 | 行政区域においては、需要と供給のバランスが比較的に取れていることや利用実態として現状に即しているため |
| 教育事業<br>・幼稚園<br>・認定こども園                            | 市全域  | 広域的な利用実態があり、行政区域での区分けが実状に沿っていないため                  |

■量の見込みの算出の流れ



■量の見込みの算出の流れ



改正案

p.99

3. 教育・保育等事業及び地域子ども・子育て支援事業の量の見込みと確保の内容

「①量の見込み」のニーズに応じた「②確保の内容」の定員数を確保できるよう、提供体制を整えていきます。なお、教育・保育の量の見込みに満三歳以上限定小規模保育に係る必要利用定員総数(帯)を含めることとします。

■教育・保育等事業 一覧表

| 全 市 合 計          |        | 計 画    |        |        |        |        |
|------------------|--------|--------|--------|--------|--------|--------|
|                  |        | 2025年度 | 2026年度 | 2027年度 | 2028年度 | 2029年度 |
| 2<br>号<br>認<br>定 | ①量の見込み | 4,592  | 4,419  | 4,253  | 4,139  | 4,112  |
|                  | ②確保の内容 | 5,908  | 6,053  | 6,168  | 6,168  | 6,168  |
|                  | ②-①    | 1,316  | 1,634  | 1,915  | 2,029  | 2,056  |
| 3<br>号<br>認<br>定 | ①量の見込み | 1,062  | 978    | 1,057  | 1,042  | 1,029  |
|                  | ②確保の内容 | 1,473  | 1,481  | 1,517  | 1,517  | 1,517  |
|                  | ②-①    | 411    | 503    | 460    | 475    | 488    |
| 1<br>号<br>認<br>定 | ①量の見込み | 983    | 1,061  | 1,045  | 1,030  | 1,018  |
|                  | ②確保の内容 | 1,107  | 1,113  | 1,143  | 1,143  | 1,143  |
|                  | ②-①    | 124    | 52     | 98     | 113    | 125    |
| 0<br>歳<br>児      | ①量の見込み | 239    | 235    | 232    | 230    | 227    |
|                  | ②確保の内容 | 339    | 340    | 354    | 354    | 354    |
|                  | ②-①    | 100    | 105    | 122    | 124    | 127    |
| 1<br>号<br>認<br>定 | ①量の見込み | 3,797  | 3,653  | 3,516  | 3,422  | 3,400  |
|                  | 2号認定   | 2,904  | 2,795  | 2,689  | 2,617  | 2,600  |
| 3<br>号<br>認<br>定 | ①量の見込み | 893    | 858    | 827    | 805    | 800    |
|                  | ②確保の内容 | 5,813  | 5,004  | 4,974  | 4,974  | 4,974  |
|                  | ②-①    | 2,016  | 1,351  | 1,458  | 1,552  | 1,574  |
| 2<br>号<br>認<br>定 | ①量の見込み | 0      | 458    | 660    | 812    | 1,603  |
|                  | ②確保の内容 | 0      | 458    | 660    | 812    | 1,603  |
|                  | ②-①    | 0      | 0      | 0      | 0      | 0      |
| 1<br>号<br>認<br>定 | ①量の見込み | 0      | 502    | 659    | 812    | 1,608  |
|                  | ②確保の内容 | 0      | 502    | 659    | 812    | 1,608  |
|                  | ②-①    | 0      | 0      | 0      | 0      | 0      |
| 0<br>歳<br>児      | ①量の見込み | 0      | 335    | 441    | 545    | 1,076  |
|                  | ②確保の内容 | 0      | 335    | 441    | 545    | 1,076  |
|                  | ②-①    | 0      | 0      | 0      | 0      | 0      |

■教育・保育事業 一覧表

| 全 市 合 計          |        | 計 画    |        |        |        |        |
|------------------|--------|--------|--------|--------|--------|--------|
|                  |        | 2025年度 | 2026年度 | 2027年度 | 2028年度 | 2029年度 |
| 2<br>号<br>認<br>定 | ①量の見込み | 4,592  | 4,419  | 4,253  | 4,139  | 4,112  |
|                  | ②確保の内容 | 5,908  | 6,008  | 6,008  | 6,008  | 6,008  |
|                  | ②-①    | 1,316  | 1,589  | 1,755  | 1,869  | 1,896  |
| 3<br>号<br>認<br>定 | ①量の見込み | 2,045  | 2,039  | 2,102  | 2,072  | 2,047  |
|                  | ②確保の内容 | 2,580  | 2,610  | 2,610  | 2,610  | 2,610  |
|                  | ②-①    | 535    | 571    | 508    | 538    | 563    |
| 0<br>歳<br>児      | ①量の見込み | 239    | 235    | 232    | 230    | 227    |
|                  | ②確保の内容 | 339    | 348    | 348    | 348    | 348    |
|                  | ②-①    | 100    | 113    | 116    | 118    | 121    |
| 1<br>号<br>認<br>定 | ①量の見込み | 3,797  | 3,653  | 3,516  | 3,422  | 3,400  |
|                  | 2号認定   | 2,904  | 2,795  | 2,689  | 2,617  | 2,600  |
| 3<br>号<br>認<br>定 | ①量の見込み | 893    | 858    | 827    | 805    | 800    |
|                  | ②確保の内容 | 5,813  | 5,713  | 5,713  | 5,713  | 5,713  |
|                  | ②-①    | 2,016  | 2,060  | 2,197  | 2,291  | 2,313  |

p.99

3. 教育・保育事業及び地域子ども・子育て支援事業の量の見込みと確保の内容

「①量の見込み」のニーズに応じた「②確保の内容」の定員数を確保できるよう、提供体制を整えていきます。

■教育・保育事業 一覧表

| 全 市 合 計          |        | 計 画    |        |        |        |        |
|------------------|--------|--------|--------|--------|--------|--------|
|                  |        | 2025年度 | 2026年度 | 2027年度 | 2028年度 | 2029年度 |
| 2<br>号<br>認<br>定 | ①量の見込み | 4,592  | 4,419  | 4,253  | 4,139  | 4,112  |
|                  | ②確保の内容 | 5,908  | 6,008  | 6,008  | 6,008  | 6,008  |
|                  | ②-①    | 1,316  | 1,589  | 1,755  | 1,869  | 1,896  |
| 3<br>号<br>認<br>定 | ①量の見込み | 2,045  | 2,039  | 2,102  | 2,072  | 2,047  |
|                  | ②確保の内容 | 2,580  | 2,610  | 2,610  | 2,610  | 2,610  |
|                  | ②-①    | 535    | 571    | 508    | 538    | 563    |
| 0<br>歳<br>児      | ①量の見込み | 239    | 235    | 232    | 230    | 227    |
|                  | ②確保の内容 | 339    | 348    | 348    | 348    | 348    |
|                  | ②-①    | 100    | 113    | 116    | 118    | 121    |
| 1<br>号<br>認<br>定 | ①量の見込み | 3,797  | 3,653  | 3,516  | 3,422  | 3,400  |
|                  | 2号認定   | 2,904  | 2,795  | 2,689  | 2,617  | 2,600  |
| 3<br>号<br>認<br>定 | ①量の見込み | 893    | 858    | 827    | 805    | 800    |
|                  | ②確保の内容 | 5,813  | 5,713  | 5,713  | 5,713  | 5,713  |
|                  | ②-①    | 2,016  | 2,060  | 2,197  | 2,291  | 2,313  |

現行

p 100

p 100

①全市の量の見込みと確保の内容

| 全 体                  | 2025年度 |     |       | 2026年度 |     |       | 2027年度 |     |       |
|----------------------|--------|-----|-------|--------|-----|-------|--------|-----|-------|
|                      | 2号     | 3号  | 3号    | 2号     | 3号  | 3号    | 2号     | 3号  | 3号    |
|                      | 3-5歳   | 0歳  | 1歳    | 3-5歳   | 0歳  | 1歳    | 3-5歳   | 0歳  | 1歳    |
| ①量の見込み<br>(必要利用定員総数) | 4,592  | 239 | 983   | 4,419  | 235 | 1,061 | 4,253  | 232 | 1,045 |
| ②確保<br>の内容<br>(市内)   | 5,908  | 330 | 1,083 | 6,053  | 331 | 1,089 | 6,168  | 345 | 1,119 |
| 地域型保育                | 9      | 24  | 24    | 9      | 24  | 24    | 9      | 24  | 24    |
| ②-①                  | 1,316  | 100 | 124   | 1,634  | 105 | 52    | 1,915  | 122 | 98    |

①全市の量の見込みと確保の内容

| 全 体                  | 2025年度 |     |       | 2026年度 |     |       | 2027年度 |     |       |
|----------------------|--------|-----|-------|--------|-----|-------|--------|-----|-------|
|                      | 2号     | 3号  | 3号    | 2号     | 3号  | 3号    | 2号     | 3号  | 3号    |
|                      | 3-5歳   | 0歳  | 1-2歳  | 3-5歳   | 0歳  | 1-2歳  | 3-5歳   | 0歳  | 1-2歳  |
| ①量の見込み<br>(必要利用定員総数) | 4,592  | 239 | 2,045 | 4,419  | 235 | 2,039 | 4,253  | 232 | 2,102 |
| ②確保<br>の内容           | 5,908  | 330 | 2,532 | 6,008  | 339 | 2,562 | 6,008  | 339 | 2,562 |
| 地域型保育                | 9      | 48  | 48    | 9      | 48  | 48    | 9      | 48  | 48    |
| ②-①                  | 1,316  | 100 | 535   | 1,589  | 113 | 571   | 1,755  | 116 | 508   |

単位 (人)

単位 (人)

| 全 体                  | 2028年度 |     |       | 2029年度 |     |       |
|----------------------|--------|-----|-------|--------|-----|-------|
|                      | 2号     | 3号  | 3号    | 2号     | 3号  | 3号    |
|                      | 3-5歳   | 0歳  | 1-2歳  | 3-5歳   | 0歳  | 1-2歳  |
| ①量の見込み<br>(必要利用定員総数) | 4,139  | 230 | 1,030 | 4,112  | 227 | 1,018 |
| ②確保<br>の内容<br>(市内)   | 6,168  | 345 | 1,119 | 6,168  | 345 | 1,119 |
| 地域型保育                | 9      | 24  | 24    | 9      | 24  | 24    |
| ②-①                  | 2,029  | 124 | 113   | 2,056  | 127 | 125   |

| 全 体                  | 2028年度 |     |       | 2029年度 |     |       |
|----------------------|--------|-----|-------|--------|-----|-------|
|                      | 2号     | 3号  | 3号    | 2号     | 3号  | 3号    |
|                      | 3-5歳   | 0歳  | 1-2歳  | 3-5歳   | 0歳  | 1-2歳  |
| ①量の見込み<br>(必要利用定員総数) | 4,139  | 230 | 2,072 | 4,112  | 227 | 2,047 |
| ②確保<br>の内容           | 6,008  | 339 | 2,562 | 6,008  | 339 | 2,562 |
| 地域型保育                | 9      | 48  | 48    | 9      | 48  | 48    |
| ②-①                  | 1,869  | 118 | 538   | 1,896  | 121 | 563   |

単位 (人)

単位 (人)

p 101

p 101

<整備計画>

- 保育園の建替え (定員変更)  
2027 (令和9) 年度 矢作保育園 (矢作区域)

<整備計画>

- 保育園の建替え (定員変更)  
2027 (令和9) 年度 矢作保育園 (矢作区域)

- 幼稚園の認定こども園化

2026 (令和8) 年度  
私立幼稚園の認定こども園移行により段階的に2・3号定員を増員 (大平区域)

- 幼稚園の認定こども園化

2026 (令和8) 年度  
私立幼稚園の認定こども園移行により段階的に2・3号定員を増員 (大平区域)

2027 (令和9) 年度

私立幼稚園の認定こども園移行により段階的に2・3号定員を増員 (六ツ美区域)

p 102

p 102

② 区域別の量の見込みと確保の内容

② 区域別の量の見込みと確保の内容

■中央区域

■中央区域

| 中央区域                 | 2025年度 |    |     | 2026年度 |     |     | 2027年度 |      |     |     |
|----------------------|--------|----|-----|--------|-----|-----|--------|------|-----|-----|
|                      | 2号     | 3号 | 3号  | 2号     | 3号  | 3号  | 2号     | 3号   | 3号  |     |
|                      | 3-5歳   | 0歳 | 1歳  | 2歳     | 3歳  | 0歳  | 1-2歳   | 3-5歳 | 0歳  |     |
| ①量の見込み<br>(必要利用定員総数) | 1,274  | 69 | 290 | 281    | 318 | 254 | 1,147  | 68   | 312 | 321 |
| ②確保<br>の内容           | 1,688  | 88 | 314 | 410    | 314 | 410 | 1,688  | 88   | 314 | 410 |
| ②-①                  | 414    | 25 | 80  | 145    | 26  | 172 | 541    | 26   | 18  | 109 |

| 中央区域       | 2025年度 |    |      | 2026年度 |    |      | 2027年度 |    |      |
|------------|--------|----|------|--------|----|------|--------|----|------|
|            | 2号     | 3号 | 3号   | 2号     | 3号 | 3号   | 2号     | 3号 | 3号   |
|            | 3-5歳   | 0歳 | 1-2歳 | 3-5歳   | 0歳 | 1-2歳 | 3-5歳   | 0歳 | 1-2歳 |
| ①量の見込み     | 1,274  | 69 | 531  | 1,215  | 68 | 572  | 1,147  | 68 | 633  |
| ②確保の<br>内容 | 1,688  | 88 | 724  | 1,688  | 88 | 724  | 1,688  | 88 | 724  |
| ②-①        | 414    | 25 | 225  | 473    | 26 | 184  | 541    | 26 | 123  |

| 中央区域                 | 2028年度 |    |      | 2029年度 |    |      |
|----------------------|--------|----|------|--------|----|------|
|                      | 2号     | 3号 | 3号   | 2号     | 3号 | 3号   |
|                      | 3-5歳   | 0歳 | 1-2歳 | 3-5歳   | 0歳 | 1-2歳 |
| ①量の見込み<br>(必要利用定員総数) | 1,169  | 67 | 317  | 1,220  | 67 | 311  |
| ②確保の<br>内容           | 1,688  | 88 | 314  | 1,688  | 88 | 314  |
| ②-①                  | 519    | 27 | 23   | 468    | 27 | 115  |

| 中央区域       | 2028年度 |    |      | 2029年度 |    |      |
|------------|--------|----|------|--------|----|------|
|            | 2号     | 3号 | 3号   | 2号     | 3号 | 3号   |
|            | 3-5歳   | 0歳 | 1-2歳 | 3-5歳   | 0歳 | 1-2歳 |
| ①量の見込み     | 1,169  | 67 | 624  | 1,220  | 67 | 614  |
| ②確保の<br>内容 | 1,688  | 88 | 724  | 1,688  | 88 | 724  |
| ②-①        | 519    | 27 | 132  | 468    | 27 | 142  |

■岡崎区域

■岡崎区域

| 岡崎区域                 | 2025年度 |    |     | 2026年度 |     |     | 2027年度 |      |     |     |
|----------------------|--------|----|-----|--------|-----|-----|--------|------|-----|-----|
|                      | 2号     | 3号 | 3号  | 2号     | 3号  | 3号  | 2号     | 3号   | 3号  |     |
|                      | 3-5歳   | 0歳 | 1歳  | 2歳     | 3歳  | 0歳  | 1-2歳   | 3-5歳 | 0歳  |     |
| ①量の見込み<br>(必要利用定員総数) | 759    | 39 | 163 | 166    | 167 | 161 | 685    | 38   | 166 | 166 |
| ②確保<br>の内容           | 839    | 58 | 170 | 228    | 170 | 228 | 839    | 58   | 170 | 228 |
| ②-①                  | 80     | 19 | 7   | 63     | 20  | 3   | 154    | 20   | 5   | 63  |

| 岡崎区域       | 2025年度 |    |      | 2026年度 |    |      | 2027年度 |    |      |
|------------|--------|----|------|--------|----|------|--------|----|------|
|            | 2号     | 3号 | 3号   | 2号     | 3号 | 3号   | 2号     | 3号 | 3号   |
|            | 3-5歳   | 0歳 | 1-2歳 | 3-5歳   | 0歳 | 1-2歳 | 3-5歳   | 0歳 | 1-2歳 |
| ①量の見込み     | 759    | 39 | 328  | 710    | 38 | 328  | 685    | 38 | 330  |
| ②確保の<br>内容 | 839    | 58 | 398  | 839    | 58 | 398  | 839    | 58 | 398  |
| ②-①        | 80     | 19 | 70   | 129    | 20 | 70   | 154    | 20 | 68   |

| 岡崎区域                 | 2028年度 |    |     | 2029年度 |     |    |
|----------------------|--------|----|-----|--------|-----|----|
|                      | 2号     | 3号 | 3号  | 2号     | 3号  | 3号 |
|                      | 3-5歳   | 0歳 | 1歳  | 2歳     | 3歳  | 0歳 |
| ①量の見込み<br>(必要利用定員総数) | 657    | 38 | 164 | 163    | 654 | 37 |
| ②確保<br>の内容           | 839    | 58 | 170 | 228    | 839 | 58 |
| ②-①                  | 182    | 20 | 6   | 65     | 185 | 21 |

| 岡崎区域       | 2028年度 |    |      | 2029年度 |    |      |
|------------|--------|----|------|--------|----|------|
|            | 2号     | 3号 | 3号   | 2号     | 3号 | 3号   |
|            | 3-5歳   | 0歳 | 1-2歳 | 3-5歳   | 0歳 | 1-2歳 |
| ①量の見込み     | 657    | 38 | 327  | 654    | 37 | 324  |
| ②確保の<br>内容 | 839    | 58 | 398  | 839    | 58 | 398  |
| ②-①        | 182    | 20 | 71   | 185    | 21 | 74   |

p 103

p 103

■大平区域

■大平区域

| 大平区域                 | 2025年度 |    |     | 2026年度 |      |    | 2027年度 |     |  |
|----------------------|--------|----|-----|--------|------|----|--------|-----|--|
|                      | 2号     | 3号 | 2号  | 3号     | 2号   | 3号 | 2号     | 3号  |  |
|                      | 3-5歳   | 0歳 | 1歳  | 2歳     | 3-5歳 | 0歳 | 1歳     | 2歳  |  |
| ①量の見込み<br>(必要利用定員総数) | 419    | 20 | 86  | 105    | 426  | 20 | 90     | 89  |  |
| ②確保<br>の内容           | 565    | 28 | 101 | 126    | 710  | 29 | 107    | 113 |  |
| ②-①                  | 146    | 8  | 15  | 21     | 284  | 9  | 17     | 24  |  |

| 大平区域       | 2025年度 |    |      | 2026年度 |      |     | 2027年度 |      |  |
|------------|--------|----|------|--------|------|-----|--------|------|--|
|            | 2号     | 3号 | 2号   | 3号     | 2号   | 3号  | 2号     | 3号   |  |
|            | 3-5歳   | 0歳 | 1-2歳 | 0歳     | 1-2歳 | 0歳  | 3-5歳   | 1-2歳 |  |
| ①量の見込み     | 419    | 20 | 191  | 426    | 20   | 179 | 419    | 19   |  |
| ②確保の<br>内容 | 565    | 28 | 227  | 665    | 37   | 257 | 665    | 37   |  |
| ②-①        | 146    | 8  | 36   | 239    | 17   | 78  | 246    | 18   |  |

| 大平区域                 | 2028年度 |    |     | 2029年度 |      |    |     |
|----------------------|--------|----|-----|--------|------|----|-----|
|                      | 2号     | 3号 | 2号  | 3号     | 2号   | 3号 |     |
|                      | 3-5歳   | 0歳 | 1歳  | 0歳     | 3-5歳 | 1歳 |     |
| ①量の見込み<br>(必要利用定員総数) | 403    | 19 | 88  | 99     | 384  | 19 | 88  |
| ②確保<br>の内容           | 710    | 37 | 113 | 144    | 710  | 37 | 113 |
| ②-①                  | 307    | 18 | 25  | 51     | 326  | 18 | 25  |

| 大平区域       | 2028年度 |    |      | 2029年度 |      |      |
|------------|--------|----|------|--------|------|------|
|            | 2号     | 3号 | 2号   | 3号     | 2号   | 3号   |
|            | 3-5歳   | 0歳 | 1-2歳 | 0歳     | 3-5歳 | 1-2歳 |
| ①量の見込み     | 403    | 19 | 181  | 384    | 19   | 180  |
| ②確保の<br>内容 | 665    | 37 | 257  | 665    | 37   | 257  |
| ②-①        | 262    | 18 | 76   | 281    | 18   | 77   |

● 2026 (令和8) 年度の私立幼稚園の幼稚園型認定こども園への移行により段階的に2・3号定員増定員を増員します。

● 2026 (令和8) 年度の私立幼稚園の幼稚園型認定こども園への移行による2・3号定員増(139人増予定) などにより、今後の量の見込みに対する提供体制を確保します。

■東部区域

■東部区域

| 東部区域                 | 2025年度 |    |    | 2026年度 |      |    | 2027年度 |    |  |
|----------------------|--------|----|----|--------|------|----|--------|----|--|
|                      | 2号     | 3号 | 2号 | 3号     | 2号   | 3号 | 2号     | 3号 |  |
|                      | 3-5歳   | 0歳 | 1歳 | 2歳     | 3-5歳 | 0歳 | 1歳     | 2歳 |  |
| ①量の見込み<br>(必要利用定員総数) | 231    | 11 | 51 | 59     | 225  | 11 | 49     | 48 |  |
| ②確保<br>の内容           | 330    | 17 | 58 | 85     | 330  | 17 | 58     | 85 |  |
| ②-①                  | 99     | 6  | 7  | 26     | 105  | 6  | 9      | 37 |  |

| 東部区域       | 2025年度 |    |      | 2026年度 |      |      | 2027年度 |    |  |
|------------|--------|----|------|--------|------|------|--------|----|--|
|            | 2号     | 3号 | 2号   | 3号     | 2号   | 3号   | 2号     | 3号 |  |
|            | 3-5歳   | 0歳 | 1-2歳 | 0歳     | 3-5歳 | 1-2歳 | 3-5歳   | 0歳 |  |
| ①量の見込み     | 231    | 11 | 104  | 225    | 11   | 100  | 213    | 10 |  |
| ②確保の<br>内容 | 330    | 17 | 143  | 330    | 17   | 143  | 330    | 17 |  |
| ②-①        | 99     | 6  | 39   | 105    | 6    | 43   | 117    | 7  |  |

| 東部区域                 | 2028年度 |    |    | 2029年度 |      |    |    |
|----------------------|--------|----|----|--------|------|----|----|
|                      | 2号     | 3号 | 2号 | 3号     | 2号   | 3号 |    |
|                      | 3-5歳   | 0歳 | 1歳 | 0歳     | 3-5歳 | 1歳 |    |
| ①量の見込み<br>(必要利用定員総数) | 196    | 10 | 47 | 48     | 190  | 10 | 46 |
| ②確保<br>の内容           | 330    | 17 | 58 | 85     | 330  | 17 | 58 |
| ②-①                  | 134    | 7  | 11 | 37     | 140  | 7  | 12 |

| 東部区域       | 2028年度 |    |      | 2029年度 |      |      |
|------------|--------|----|------|--------|------|------|
|            | 2号     | 3号 | 2号   | 3号     | 2号   | 3号   |
|            | 3-5歳   | 0歳 | 1-2歳 | 0歳     | 3-5歳 | 1-2歳 |
| ①量の見込み     | 196    | 10 | 95   | 190    | 10   | 93   |
| ②確保の<br>内容 | 330    | 17 | 143  | 330    | 17   | 143  |
| ②-①        | 134    | 7  | 48   | 140    | 7    | 50   |

改正案

現行

p 104

p 104

■岩津区域

■岩津区域

| 岩津区域                 | 2025年度 |    |     | 2026年度 |    |     | 2027年度 |     |    |     |     |     |
|----------------------|--------|----|-----|--------|----|-----|--------|-----|----|-----|-----|-----|
|                      | 2号     | 3号 | 3号  | 2号     | 3号 | 3号  | 2号     | 3号  | 3号 |     |     |     |
|                      | 3-5歳   | 0歳 | 1歳  | 2歳     | 3歳 | 1歳  | 2歳     | 3歳  | 0歳 |     |     |     |
| ①量の見込み<br>(必要利用定員総数) | 582    | 30 | 116 | 132    | 29 | 133 | 117    | 499 | 28 | 130 | 2歳  | 133 |
| ②確保<br>の内容           | 795    | 45 | 141 | 209    | 45 | 141 | 209    | 795 | 45 | 141 | 209 | 8   |
| ②-①                  | 213    | 18 | 33  | 85     | 19 | 16  | 100    | 296 | 20 | 19  | 84  | 8   |

| 岩津区域   | 2025年度 |    |      | 2026年度 |    |      | 2027年度 |    |      |
|--------|--------|----|------|--------|----|------|--------|----|------|
|        | 2号     | 3号 | 3号   | 2号     | 3号 | 3号   | 2号     | 3号 | 3号   |
|        | 3-5歳   | 0歳 | 1-2歳 | 3-5歳   | 0歳 | 1-2歳 | 3-5歳   | 0歳 | 1-2歳 |
| ①量の見込み | 582    | 30 | 248  | 539    | 29 | 250  | 499    | 28 | 263  |
| ②確保の内容 | 795    | 45 | 350  | 795    | 45 | 350  | 795    | 45 | 350  |
| ②-①    | 213    | 18 | 118  | 256    | 19 | 116  | 296    | 20 | 103  |

単位(人)

単位(人)

■岩津区域

| 岩津区域                 | 2029年度 |    |      |
|----------------------|--------|----|------|
|                      | 2号     | 3号 | 3号   |
|                      | 3-5歳   | 0歳 | 1-2歳 |
| ①量の見込み<br>(必要利用定員総数) | 493    | 28 | 171  |
| ②確保<br>の内容           | 795    | 45 | 141  |
| ②-①                  | 302    | 20 | 109  |

| 岩津区域   | 2029年度 |    |      |
|--------|--------|----|------|
|        | 2号     | 3号 | 3号   |
|        | 3-5歳   | 0歳 | 1-2歳 |
| ①量の見込み | 493    | 28 | 257  |
| ②確保の内容 | 795    | 45 | 350  |
| ②-①    | 302    | 20 | 109  |

■矢作区域

| 矢作区域                 | 2025年度 |    |     | 2026年度 |    |     | 2027年度 |     |    |     |     |
|----------------------|--------|----|-----|--------|----|-----|--------|-----|----|-----|-----|
|                      | 2号     | 3号 | 3号  | 2号     | 3号 | 3号  | 2号     | 3号  | 3号 |     |     |
|                      | 3-5歳   | 0歳 | 1歳  | 2歳     | 3歳 | 1歳  | 2歳     | 3歳  | 0歳 |     |     |
| ①量の見込み<br>(必要利用定員総数) | 737    | 38 | 181 | 170    | 37 | 161 | 170    | 704 | 37 | 159 | 151 |
| ②確保<br>の内容           | 855    | 49 | 162 | 209    | 49 | 162 | 209    | 855 | 49 | 166 | 211 |
| ②-①                  | 118    | 11 | 19  | 39     | 12 | 1   | 39     | 146 | 12 | 7   | 60  |

| 矢作区域   | 2025年度 |    |      | 2026年度 |    |      | 2027年度 |    |      |
|--------|--------|----|------|--------|----|------|--------|----|------|
|        | 2号     | 3号 | 3号   | 2号     | 3号 | 3号   | 2号     | 3号 | 3号   |
|        | 3-5歳   | 0歳 | 1-2歳 | 3-5歳   | 0歳 | 1-2歳 | 3-5歳   | 0歳 | 1-2歳 |
| ①量の見込み | 737    | 38 | 351  | 706    | 37 | 331  | 704    | 37 | 310  |
| ②確保の内容 | 855    | 49 | 371  | 855    | 49 | 371  | 855    | 49 | 371  |
| ②-①    | 118    | 11 | 20   | 149    | 12 | 40   | 151    | 12 | 61   |

単位(人)

単位(人)

■矢作区域

| 矢作区域                 | 2029年度 |    |     |
|----------------------|--------|----|-----|
|                      | 2号     | 3号 | 3号  |
|                      | 3-5歳   | 0歳 | 1歳  |
| ①量の見込み<br>(必要利用定員総数) | 641    | 37 | 157 |
| ②確保<br>の内容           | 855    | 49 | 166 |
| ②-①                  | 214    | 12 | 9   |

| 矢作区域   | 2029年度 |    |      |
|--------|--------|----|------|
|        | 2号     | 3号 | 3号   |
|        | 3-5歳   | 0歳 | 1-2歳 |
| ①量の見込み | 641    | 37 | 306  |
| ②確保の内容 | 855    | 49 | 371  |
| ②-①    | 214    | 12 | 65   |

単位(人)

単位(人)

● 2027(令和9)年度の矢作保育園の運営により3号定員を増員します。

改正案

p 105

■六ツ美区域

| 六ツ美区域                | 2025年度 |    |     | 2026年度 |      |     | 2027年度 |     |     |     |     |
|----------------------|--------|----|-----|--------|------|-----|--------|-----|-----|-----|-----|
|                      | 2号     | 3号 | 3号  | 2号     | 3号   | 3号  | 2号     | 3号  | 3号  |     |     |
|                      | 3-5歳   | 0歳 | 1歳  | 2歳     | 3-5歳 | 0歳  | 1歳     | 2歳  | 0歳  |     |     |
| ①量の見込み<br>(必要利用定員総数) | 540    | 29 | 125 | 142    | 29   | 127 | 124    | 535 | 29  | 126 | 126 |
| ②確保<br>認定こども園<br>の内容 | 674    | 38 | 113 | 155    | 674  | 38  | 113    | 155 | 794 | 44  | 133 |
| ②-①                  | 134    | 9  | ▲12 | 13     | 128  | 9   | ▲14    | 31  | 299 | 15  | 7   |

| 六ツ美区域                | 2028年度 |    |     | 2029年度 |      |    |     |     |
|----------------------|--------|----|-----|--------|------|----|-----|-----|
|                      | 2号     | 3号 | 3号  | 2号     | 3号   | 3号 |     |     |
|                      | 3-5歳   | 0歳 | 1歳  | 2歳     | 3-5歳 | 0歳 |     |     |
| ①量の見込み<br>(必要利用定員総数) | 516    | 28 | 125 | 125    | 493  | 28 | 124 | 124 |
| ②確保<br>認定こども園<br>の内容 | 794    | 44 | 133 | 179    | 794  | 44 | 133 | 179 |
| ②-①                  | 278    | 16 | 8   | 54     | 301  | 16 | 9   | 55  |

● 2027(令和9)年度の私立幼稚園の認定こども園への移行により段階的に2・3号定員を増員します。

■額田区域

| 額田区域                 | 2025年度 |    |    | 2026年度 |      |    | 2027年度 |    |     |   |    |
|----------------------|--------|----|----|--------|------|----|--------|----|-----|---|----|
|                      | 2号     | 3号 | 3号 | 2号     | 3号   | 3号 | 2号     | 3号 | 3号  |   |    |
|                      | 3-5歳   | 0歳 | 1歳 | 2歳     | 3-5歳 | 0歳 | 1歳     | 2歳 | 0歳  |   |    |
| ①量の見込み<br>(必要利用定員総数) | 50     | 3  | 11 | 14     | 52   | 3  | 16     | 12 | 51  | 3 | 16 |
| ②確保<br>認定こども園<br>の内容 | 162    | 7  | 24 | 27     | 162  | 7  | 24     | 27 | 162 | 7 | 24 |
| ②-①                  | 112    | 4  | 13 | 13     | 110  | 4  | 8      | 15 | 111 | 4 | 8  |

| 額田区域                 | 2028年度 |    |    | 2029年度 |      |    |    |    |
|----------------------|--------|----|----|--------|------|----|----|----|
|                      | 2号     | 3号 | 3号 | 2号     | 3号   | 3号 |    |    |
|                      | 3-5歳   | 0歳 | 1歳 | 2歳     | 3-5歳 | 0歳 |    |    |
| ①量の見込み<br>(必要利用定員総数) | 64     | 3  | 15 | 17     | 68   | 3  | 14 | 17 |
| ②確保<br>認定こども園<br>の内容 | 162    | 7  | 24 | 27     | 162  | 7  | 24 | 27 |
| ②-①                  | 98     | 4  | 9  | 10     | 94   | 4  | 10 | 10 |

● 在園希望児の減少に伴い、2023(令和5)年度から下山保育園を休園しています。

現行

p 105

■六ツ美区域

| 六ツ美区域                | 2025年度 |    |      | 2026年度 |    |      | 2027年度 |    |      |
|----------------------|--------|----|------|--------|----|------|--------|----|------|
|                      | 2号     | 3号 | 3号   | 2号     | 3号 | 3号   | 2号     | 3号 | 3号   |
|                      | 3-5歳   | 0歳 | 1-2歳 | 3-5歳   | 0歳 | 1-2歳 | 3-5歳   | 0歳 | 1-2歳 |
| ①量の見込み               | 540    | 29 | 267  | 546    | 29 | 251  | 535    | 29 | 252  |
| ②確保<br>認定こども園<br>の内容 | 674    | 38 | 268  | 674    | 38 | 268  | 674    | 38 | 268  |
| ②-①                  | 134    | 9  | 1    | 128    | 9  | 17   | 139    | 9  | 16   |

| 六ツ美区域                | 2028年度 |    |      | 2029年度 |    |      |
|----------------------|--------|----|------|--------|----|------|
|                      | 2号     | 3号 | 3号   | 2号     | 3号 | 3号   |
|                      | 3-5歳   | 0歳 | 1-2歳 | 3-5歳   | 0歳 | 1-2歳 |
| ①量の見込み               | 516    | 28 | 250  | 493    | 28 | 248  |
| ②確保<br>認定こども園<br>の内容 | 674    | 38 | 268  | 674    | 38 | 268  |
| ②-①                  | 158    | 10 | 18   | 181    | 10 | 20   |

■額田区域

| 額田区域                 | 2025年度 |    |      | 2026年度 |    |      | 2027年度 |    |      |
|----------------------|--------|----|------|--------|----|------|--------|----|------|
|                      | 2号     | 3号 | 3号   | 2号     | 3号 | 3号   | 2号     | 3号 | 3号   |
|                      | 3-5歳   | 0歳 | 1-2歳 | 3-5歳   | 0歳 | 1-2歳 | 3-5歳   | 0歳 | 1-2歳 |
| ①量の見込み               | 50     | 3  | 25   | 52     | 3  | 28   | 51     | 3  | 34   |
| ②確保<br>認定こども園<br>の内容 | 162    | 7  | 51   | 162    | 7  | 51   | 162    | 7  | 51   |
| ②-①                  | 112    | 4  | 26   | 110    | 4  | 23   | 111    | 4  | 17   |

| 額田区域                 | 2028年度 |    |      | 2029年度 |    |      |
|----------------------|--------|----|------|--------|----|------|
|                      | 2号     | 3号 | 3号   | 2号     | 3号 | 3号   |
|                      | 3-5歳   | 0歳 | 1-2歳 | 3-5歳   | 0歳 | 1-2歳 |
| ①量の見込み               | 64     | 3  | 32   | 68     | 3  | 31   |
| ②確保<br>認定こども園<br>の内容 | 162    | 7  | 51   | 162    | 7  | 51   |
| ②-①                  | 98     | 4  | 19   | 94     | 4  | 20   |

● 在園希望児の減少に伴い、2023(令和5)年度から下山保育園を休園しています。

改正案

p. 106

全市の量の見込みと確保の内容

| 全体                  | 2025年度 |     | 2026年度 |     | 2027年度 |     | 2028年度 |     | 2029年度 |     |
|---------------------|--------|-----|--------|-----|--------|-----|--------|-----|--------|-----|
|                     | 1号     | 2号  | 1号     | 2号  | 1号     | 2号  | 1号     | 2号  | 1号     | 2号  |
| ①量の見込み<br>(必要利用定員数) | 2,904  | 893 | 2,795  | 858 | 2,689  | 827 | 2,617  | 805 | 2,600  | 800 |
|                     | 3,797  |     | 3,653  |     | 3,516  |     | 3,422  |     | 3,400  |     |
| ②確保の<br>内容          | 5,813  |     | 5,004  |     | 4,974  |     | 4,974  |     | 4,974  |     |
| ②-①                 | 2,016  |     | 1,351  |     | 1,458  |     | 1,552  |     | 1,574  |     |

※ 2号は教育二一ズのみ

提供体制の考え方

- 現行の提供体制により、今後の量の見込みを確保できる予定です。

<整備計画>

- 認定こども園7園 765人 → 2026(令和8)年度 8園 710人
  - 私立幼稚園20園 5,048人 → 2027(令和9)年度 9園 830人
  - 2026(令和8)年度 19園 4,294人
  - 2027(令和9)年度 18園 4,144人
- 2026(令和8)年度に1園が認定こども園へ移行(大平区域)予定  
2027(令和9)年度に1園が認定こども園へ移行(六ツ美区域)予定

現行

p. 106

全市の量の見込みと確保の内容

| 全体                  | 2025年度 |     | 2026年度 |     | 2027年度 |     | 2028年度 |     | 2029年度 |     |
|---------------------|--------|-----|--------|-----|--------|-----|--------|-----|--------|-----|
|                     | 1号     | 2号  | 1号     | 2号  | 1号     | 2号  | 1号     | 2号  | 1号     | 2号  |
| ①量の見込み<br>(必要利用定員数) | 2,904  | 893 | 2,795  | 858 | 2,689  | 827 | 2,617  | 805 | 2,600  | 800 |
|                     | 3,797  |     | 3,653  |     | 3,516  |     | 3,422  |     | 3,400  |     |
| ②確保の<br>内容          | 5,813  |     | 5,713  |     | 5,713  |     | 5,713  |     | 5,713  |     |
| ②-①                 | 2,016  |     | 2,060  |     | 2,197  |     | 2,291  |     | 2,313  |     |

※ 2号は教育二一ズのみ

提供体制の考え方

- 現行の提供体制により、今後の量の見込みを確保できる予定です。

<整備計画>

- 認定こども園7園 765人 → 2026(令和8)年度 8園 1,065人
  - 私立幼稚園20園 5,048人 → 2026(令和8)年度 19園 4,648人
- 2026(令和8)年度に1園が認定こども園へ移行(大平区域)予定

p.106-1

追加

**(3) 乳児等通園支援事業**

**事業概要**

すべての子どもの育ちを応援し、子どもの良質な成長環境を整備するとともに、全ての子育て家庭に対し、多様な働き方やライフスタイルにかかわらずの支援を強化することを目的に、0歳6か月から満3歳未満の未就園児を対象に、保護者の就業要件を問わず、月一定時間まで保育園等を利用できる事業です。

2022年度  
市全域

**現況**

2026（令和8）年度からの割合制度化に伴い、事業を開始します。

**全市の量の見込みと確保の内容**

| 全 体    | 2025年度 |    |    | 2026年度 |     |     | 2027年度 |     |     |
|--------|--------|----|----|--------|-----|-----|--------|-----|-----|
|        | 0歳     | 1歳 | 2歳 | 0歳     | 1歳  | 2歳  | 0歳     | 1歳  | 2歳  |
| ①量の見込み |        |    |    | 335    | 502 | 458 | 441    | 659 | 660 |
| ②確保の内容 |        |    |    | 335    | 502 | 458 | 441    | 659 | 660 |

単位（名相当）

| 全 体    | 2028年度 |     |     | 2029年度 |       |       |
|--------|--------|-----|-----|--------|-------|-------|
|        | 0歳     | 1歳  | 2歳  | 0歳     | 1歳    | 2歳    |
| ①量の見込み | 545    | 812 | 812 | 1,076  | 1,608 | 1,603 |
| ②確保の内容 | 545    | 812 | 812 | 1,076  | 1,608 | 1,603 |

**提供体制の考え方**

- 実施施設毎の利用時間や利用定員等を踏まえ、量の見込みに応じた提供体制を確保します。
- 事業開始後の利用状況や利用者ニーズの動向を把握し、それに対応できる提供体制の確保に努めます。

改正案

現行

p 108

① 全市の量の見込みと確保の内容

|        | 2025年度         | 2026年度         | 2027年度         | 2028年度         | 2029年度         |
|--------|----------------|----------------|----------------|----------------|----------------|
| ①量の見込み | 3,298          | 3,223          | 3,185          | 3,122          | 3,092          |
| ②確保の内容 | 3,298<br>(49園) | 3,223<br>(50園) | 3,185<br>(50園) | 3,122<br>(50園) | 3,092<br>(50園) |
| ②-①    | 0              | 0              | 0              | 0              | 0              |

|        | 2025年度         | 2026年度         | 2027年度         | 2028年度         | 2029年度         |
|--------|----------------|----------------|----------------|----------------|----------------|
| ①量の見込み | 3,298          | 3,223          | 3,185          | 3,122          | 3,092          |
| ②確保の内容 | 3,298<br>(49園) | 3,223<br>(49園) | 3,185<br>(49園) | 3,122<br>(49園) | 3,092<br>(49園) |
| ②-①    | 0              | 0              | 0              | 0              | 0              |

提供体制の考え方

- 現行の提供体制により、今後の量の見込みを確保できる予定です。

<整備計画>

●延長保育実施

2026（令和8）年度に私立幼稚園から移行予定の認定こども園（大平区域）で延長保育を実施予定。

2026（令和9）年度に私立幼稚園から移行予定の認定こども園（六ツ美区域）での延長保育の実施について、保育需要を踏まえ、事業者との協議により検討する。

p 108

① 全市の量の見込みと確保の内容

|        | 2025年度         | 2026年度         | 2027年度         | 2028年度         | 2029年度         |
|--------|----------------|----------------|----------------|----------------|----------------|
| ①量の見込み | 3,298          | 3,223          | 3,185          | 3,122          | 3,092          |
| ②確保の内容 | 3,298<br>(49園) | 3,223<br>(49園) | 3,185<br>(49園) | 3,122<br>(49園) | 3,092<br>(49園) |
| ②-①    | 0              | 0              | 0              | 0              | 0              |

提供体制の考え方

- 現行の提供体制により、今後の量の見込みを確保できる予定です。

<整備計画>

●延長保育実施予定

2026（令和8）年度以降に開設予定の私立幼稚園開設こども園（大平区域）での延長保育の実施について、保育需要を踏まえ、事業者との協議により検討する。

p 109

② 区域別の量の見込みと確保の内容

|        | 299         | 295         | 294         | 287         | 279         |
|--------|-------------|-------------|-------------|-------------|-------------|
| ①量の見込み | 299         | 295         | 294         | 287         | 279         |
| ②確保の内容 | 299<br>(5園) | 295<br>(6園) | 294<br>(6園) | 287<br>(6園) | 279<br>(6園) |
| ②-①    | 0           | 0           | 0           | 0           | 0           |

p 109

② 区域別の量の見込みと確保の内容

|        | 299         | 295         | 294         | 287         | 279         |
|--------|-------------|-------------|-------------|-------------|-------------|
| ①量の見込み | 299         | 295         | 294         | 287         | 279         |
| ②確保の内容 | 299<br>(5園) | 295<br>(5園) | 294<br>(5園) | 287<br>(5園) | 279<br>(5園) |
| ②-①    | 0           | 0           | 0           | 0           | 0           |

| 改正案   | 現行  |
|---|---|
| <p>p 116</p> <p><b>提供体制の考え方</b></p> <p><b>【病児保育】</b></p> <ul style="list-style-type: none"> <li>● 確保の内容は、MON TAMIA (モン タミア) で6人/日を預かることができる体制を確保しています。</li> <li>&lt;保育可能人数&gt; 6人/日×240日 (20日×12箇月) =1,440人</li> </ul> <p>近年の利用実績が増加傾向にあり、感染症が流行する時期においては利用希望が確保量を上回る状況が見込まれることから、2026 (令和8) 年度以降、1箇所施設を増やすことで提供体制を確保します。新たに施設を整備するにあたっては、利用者の利便性の観点から、現在実施している施設との位置関係を考慮します。</p> <p><b>【病後児保育】</b></p> <ul style="list-style-type: none"> <li>● 確保の内容は、岡崎げんき館で4人/日、八帖保育園で4人/日(認可保育所利用者のみ)を預かることができます体制を確保しています。</li> <li>&lt;保育可能人数&gt; 8人/日×260日 (52週×5日) =2,080人</li> </ul> <p>&lt;整備計画&gt;</p> <ul style="list-style-type: none"> <li>● <b>病児保育施設整備予定</b><br/>病児保育の利用実績が増加していることを踏まえ、病児保育施設を新たに1箇所整備することで預かることができる体制を確保する予定</li> </ul> | <p>p 116</p> <p><b>提供体制の考え方</b></p> <p><b>【病児保育】</b></p> <ul style="list-style-type: none"> <li>● 確保の内容は、MON TAMIA (モン タミア) で6人/日を預かることができる体制を確保しています。</li> <li>&lt;保育可能人数&gt; 6人/日×240日 (20日×12箇月) =1,440人</li> </ul> <p><b>【病後児保育】</b></p> <ul style="list-style-type: none"> <li>● 確保の内容は、岡崎げんき館で4人/日、八帖保育園で4人/日(認可保育所利用者のみ)を預かることができます体制を確保しています。</li> <li>&lt;保育可能人数&gt; 8人/日×260日 (52週×5日) =2,080人</li> </ul> |
| <p>p 134</p> <p><b>(5) 乳児等通園支援事業の提供について</b></p> <p>地域の教育・保育施設と連携し、乳児等通園支援事業の利用終了後の受入れ枠の確保に努めるほか、乳児等通園支援事業者と教育・保育施設との間で情報を共有することができる体制を整備します。幼稚園における満3歳児クラスの活用を促進し、乳児等通園支援事業の利用から教育・保育施設の利用への円滑な移行を支援します。</p>  | <p>追加</p>   |

7子支第2258号  
令和8年2月3日

岡崎市長 殿

愛知県知事

岡崎市子ども・子育て支援事業計画の変更について（回答）

令和8年1月19日付け7こ第276号で協議のありました岡崎市子ども・子育て支援事業計画の変更については、支障はありません。

担 当 福祉局子育て支援課  
子ども政策グループ（富永）  
電 話 052-954-6106（ダイヤルイン）  
電子メール kosodate@pref.aichi.lg.jp